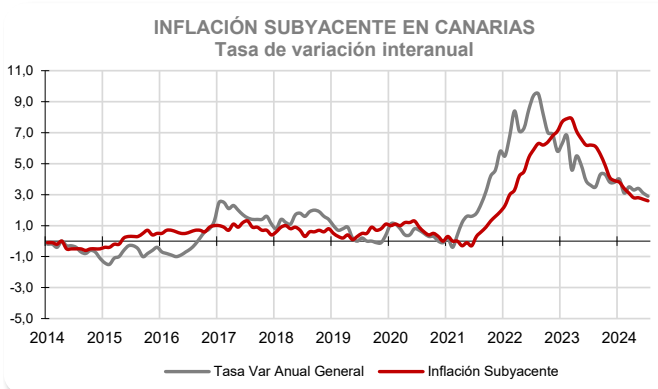
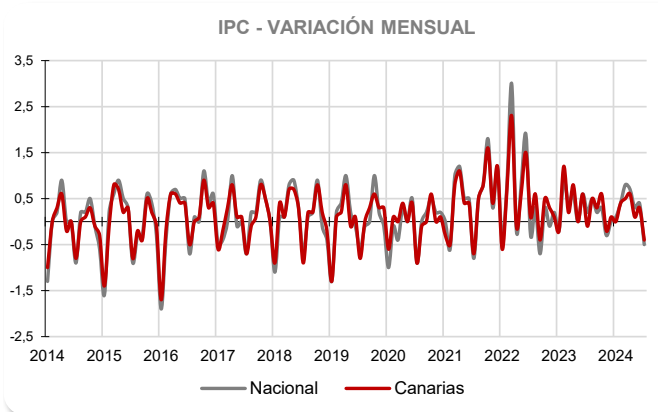
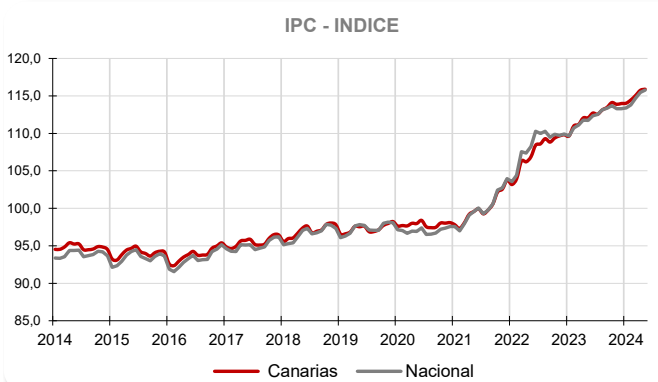


El Índice general de Precios de Consumo disminuye en el mes de julio un 0,4% en Canarias y un 0,5% en el conjunto nacional. La tasa anual se mantiene en positivo y continúa moderándose en ambos territorios, hasta el 2,9% en las Islas y hasta el 2,8% a nivel nacional. Nuevamente, es el grupo "Restaurantes y hoteles" el que registra el mayor incremento de precios en el último año.



Canarias registra un descenso de precios en el mes de julio del 0,4% y el Índice General de Precios de Consumo se sitúa un 2,9% por encima del de hace un año.

El conjunto nacional disminuye un 0,5% respecto a junio y la tasa anual se sitúa en el 2,8%, lo que sitúa el diferencial de inflación anual entre el conjunto nacional y Canarias en 0,1 puntos.

Variación mensual

El mayor aumento mensual se produjo en el grupo "Ocio y cultura" (1,3%), seguido de "Transporte" (0,5%) y "Restaurantes y hoteles" (0,4%).

Por el contrario, "Vestido y calzado" (-12,7%), "Vivienda, agua, electricidad, gas y otros combustibles" (-1,8%) y "Muebles, artículos del hogar y artículos para el mantenimiento corriente del hogar" (-0,9%), fueron los grupos que registraron una caída de precios en el mes de julio.

Variación anual

Según la tasa anual los grupos más inflacionistas son "Restaurantes y hoteles" (5,1%), seguido de "Bebidas alcohólicas y tabaco" (4%) y "Alimentos y bebidas no alcohólicas" (3,5%).

Por su parte, "Vestido y calzado" (-1,6%) y "Comunicaciones" (-0,2%) fueron los únicos grupos que registraron un abaratamiento anual de precios.

Alimentación

El precio de "Alimentos y bebidas no alcohólicas" disminuye un 0,1% en julio en el Archipiélago y un 0,3% en el conjunto nacional.

En un año, el precio de los alimentos aumenta un 3,5% en Canarias y un 3,1% a nivel nacional. Por rúbricas, el producto que más se encarece mensualmente en las Islas es "Legumbres y hortalizas frescas" (3,4%), mientras que el que más se abarata es "Carne de ovino" (-2,5%).

Servicios

En julio, el grupo especial "Servicios" aumenta un 0,5% en el Archipiélago y un 0,4% en el conjunto nacional. La tasa anual experimenta un incremento del 3,6% en las Islas y del 3,4% a nivel nacional.

Bienes industriales

Este grupo especial disminuye sus precios mensualmente un 2,1% en Canarias y un 2% en el conjunto nacional. La tasa anual sube un 1% en las Islas y un 1,5% en el territorio nacional. En el caso de los bienes industriales duraderos, sus precios en el Archipiélago bajan un 0,6% en el mes y suben un 0,4% en un año. Los no duraderos caen un 2,9% en el mes y aumentan un 1,3% anualmente. Por otra parte, los productos energéticos en Canarias disminuyeron sus precios en julio un 2,1% y aumentaron un 4% sobre los de hace un año. A nivel nacional el precio de la energía disminuye mensualmente un 2,2% y aumenta un 2,7% respecto al año anterior.

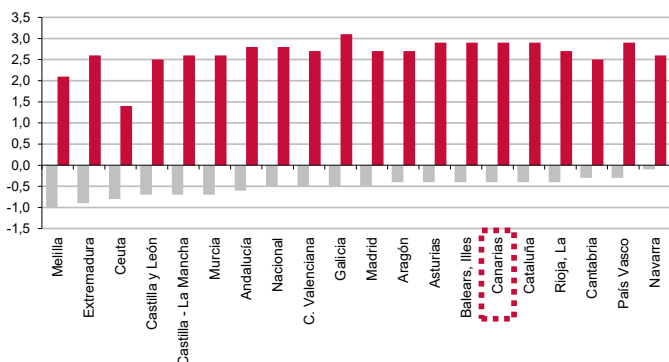
Inflación Subyacente

La inflación subyacente (índice general sin alimentos no elaborados ni productos energéticos) disminuye mensualmente un 0,3% tanto en Canarias como a nivel nacional. La tasa anual en las Islas es del 2,6%, 0,3 puntos inferior al índice general canario y 0,2 por debajo de la subyacente nacional.

IPC POR COMUNIDADES AUTONOMAS

Tasa de variación interanual

Tasa de variación mensual



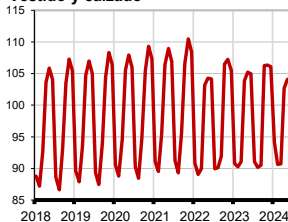
Comunidades Autónomas

En todas las regiones disminuyó el IPC en el mes de julio. El mayor descenso mensual (-1%) se produjo en Melilla, seguido del -0,9% de Extremadura y -0,8% de Ceuta. La caída menos acusada (-0,1%) se registró en Navarra, seguida del -0,3% de Cantabria y el País Vasco y el -0,4% de Canarias, junto con otras cinco regiones más.

Atendiendo a la tasa interanual, han subido los precios en todas las regiones. El mayor incremento fue del 3,1% y se registró en Galicia, seguido del 2,9% de Canarias, Asturias, Baleares, Cataluña y e País Vasco. El aumento menos acusado (1,4%) se ha producido en Ceuta.

Grupos - Índices

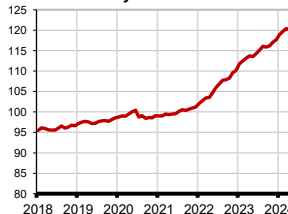
Vestido y calzado



Vivienda, agua, electricidad, etc.



Restaurantes y hoteles



Bebidas alcohólicas y tabaco



Restaurantes y hoteles

Los precios suben un 0,4% mensualmente en el grupo "Restaurantes y hoteles" en Canarias y un 0,3% en el conjunto nacional.

La tasa anual es positiva en las Islas (5,1%) y superior a la nacional (4,7%).

Carburantes y combustibles

El grupo especial "Carburantes y combustibles" sube en el mes un 0,3% en Canarias y un 0,1% a nivel nacional.

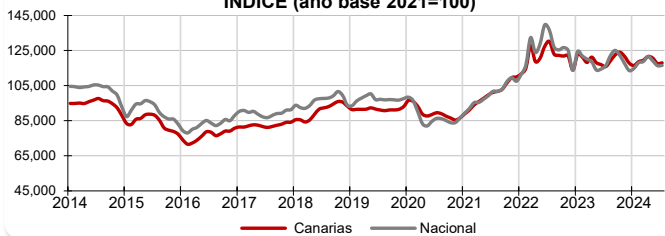
Por lo que se refiere a la tasa anual, aumenta en las Islas un 1,8% y un 0,1% a nivel nacional.

Provincial

Los precios bajan mensualmente un 0,4% tanto en la provincia de Santa Cruz de Tenerife como en la de Las Palmas.

Las tasas anuales son positivas y muestran que Santa Cruz de Tenerife (2,7%) ha registrado un incremento 0,4 puntos por debajo del de Las Palmas (3,1%).

Carburantes y combustibles INDICE (año base 2021=100)



Lo mejor y lo peor del mes

Las rúbricas con aumento de precios más acusado en el mes son "Legumbres y hortalizas frescas" (3,4%), "Café, cacao e infusiones" (1,7%) y "Turismo y hostelería" (1,2%).

Por el contrario, "Prendas de vestir de niño y bebé" (-17,9%), "Calzado de niño" (-16,5%) y "Complementos y reparaciones de prendas de vestir" (-14,6%), experimentan los mayores descensos de precios.

LOS MAYORES ABARATAMIENTOS DEL MES

Por rúbrica	Variación mensual en Canarias
Prendas de vestir de niño y bebé	-17,9%
Calzado de niño	-16,5%
Complementos y reparaciones de prendas de vestir	-14,6%

LOS MAYORES ENCARECIMIENTOS DEL MES

Por rúbrica	Variación mensual en Canarias
Legumbres y hortalizas frescas	3,4%
Café, cacao e infusiones	1,7%
Turismo y hostelería	1,2%

Efecto Euro

La cotización del euro frente al dólar subió 0,0083 en julio, pasando de 1,0745\$ a 1,0828\$. El valor máximo se alcanzó el día 17 y fue de 1,0934\$ y el mínimo se situó en 1,0729\$ el día 2 de julio.

