

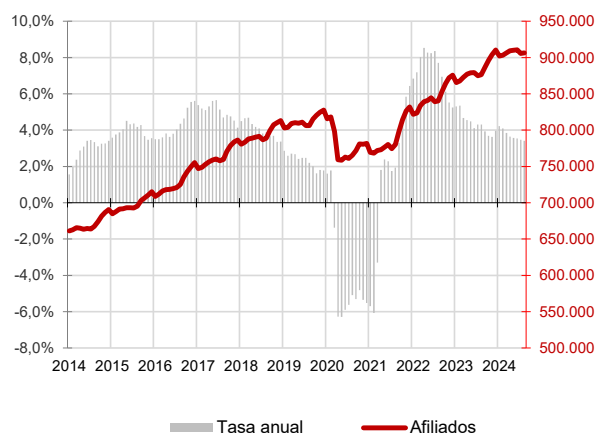
# CANARIAS AFILIADOS A LA SEGURIDAD SOCIAL



Agosto 2024

La media de afiliados a la Seguridad Social en Canarias aumenta en agosto en 857 ocupados (0,1%) respecto al mes anterior y se sitúa en 906.376 personas, 29.957 más que hace un año (3,4%). A nivel nacional se registra un descenso de 193.704 trabajadores en el mes (-0,9%) y un aumento de 482.902 en un año (2,3%).

Afiliados a la Seguridad Social Canarias



Afiliados a la Seguridad Social

La media mensual de trabajadores afiliados a la Seguridad Social se sitúa en agosto en 906.376 personas, lo que supone un aumento mensual en la afiliación de 857 trabajadores (0,1%) y un incremento de 29.957 afiliados en el Archipiélago respecto a agosto de 2023, que se cuantifica en una tasa anual del 3,4%.

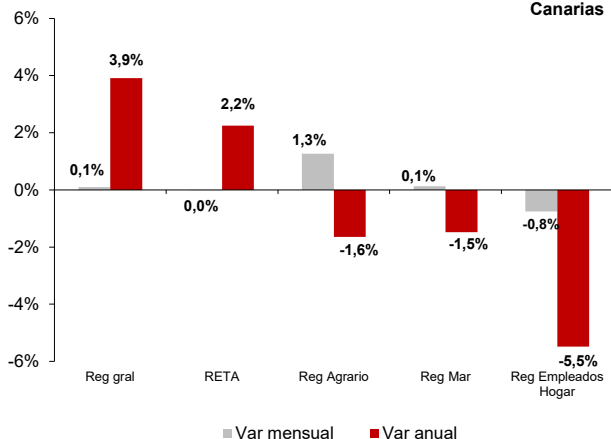
En el conjunto nacional, la media de afiliados baja en 193.704 (-0,9%) y coloca el total de personas que cotizan a la Seguridad Social en 21.189.402 trabajadores, 482.902 más que hace un año, lo que supone una tasa anual del 2,3%.

Regímenes de afiliación

La media de afiliados al régimen general aumentó un 0,1% en el mes y la tasa anual subió un 3,9%. Por su parte, los trabajadores autónomos apenas varían en agosto y experimentan un incremento del 2,2% anual.

El régimen agrario sube un 1,3% en el mes y baja un 1,6% en el año. El régimen del mar aumenta su afiliación un 0,1% sobre el mes anterior y la tasa anual se cifra en el -1,5%. El sistema especial de empleados del hogar baja un 0,8% en el mes y un 5,5% anualmente.

Afiliados por regímenes Canarias

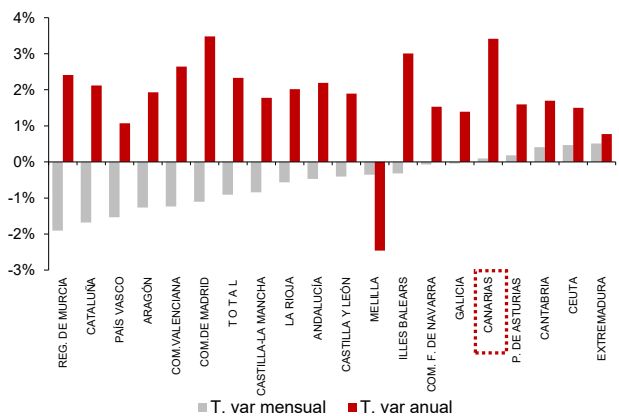


Comunidades Autónomas

En la mayoría de las regiones descendió la afiliación respecto al mes anterior. La mayor disminución fue del -1,9% en Murcia, seguida del -1,7% en Cataluña y el menor descenso (-0,1%) se registró en Navarra. Galicia no registró variación porcentual y, por el contrario, aumentó la afiliación en mayor medida en Ceuta y Extremadura (0,5%) y Cantabria (0,4%) y el menor incremento (0,1%) se produjo en Canarias.

Respecto a la tasa de variación anual, la afiliación ha crecido en todas las regiones excepto Melilla (-2,5%). El mayor incremento se produjo en la Comunidad de Madrid (3,5%), seguido de Canarias (3,4%) y las Islas Baleares (3%) y el menor en Extremadura (0,8%) y el País Vasco (1,1%).

Afiliados por CC.AA.

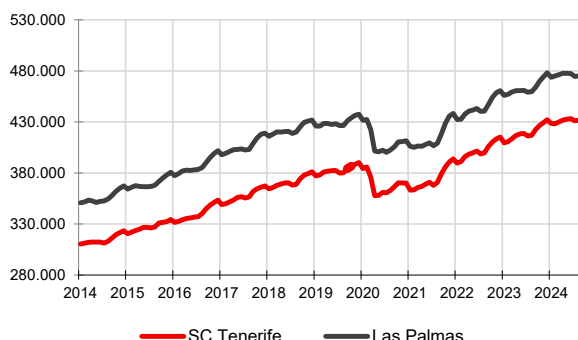


# CANARIAS AFILIADOS A LA SEGURIDAD SOCIAL



Agosto 2024

## Afiliados a la Seguridad Social por provincias

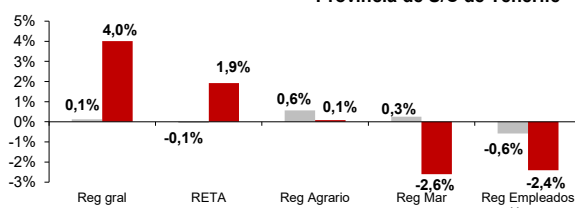


## Afiliación provincial

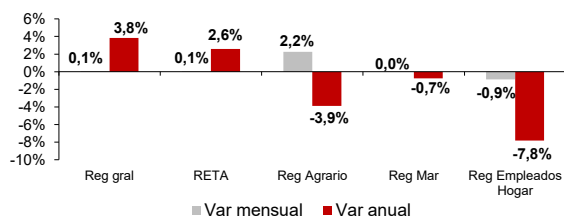
La provincia de Santa Cruz de Tenerife registra una evolución mensual positiva con 414 trabajadores más (0,1%) hasta un total de 431.469. En Las Palmas el número de afiliaciones se sitúa en agosto en 474.907, debido al aumento de 444 trabajadores registrado en el último mes.

Las tasas de variación anual reflejan un incremento del 3,5% en Santa Cruz de Tenerife y del 3,4% en Las Palmas. En términos absolutos existen 14.504 trabajadores más que hace un año en Santa Cruz de Tenerife y 15.453 más en Las Palmas.

## Provincia de S/C de Tenerife



## Provincia de Las Palmas



## Régimenes por provincias

Los afiliados al régimen general suben un 0,1% tanto en la provincia de Santa Cruz de Tenerife como en la de Las Palmas.

Los afiliados en el régimen de autónomos disminuyen un 0,1% en Santa Cruz de Tenerife y aumentan un 0,1% en Las Palmas.

El régimen agrario sube en agosto un 0,6% en Santa Cruz de Tenerife y un 2,2% en Las Palmas. En el caso de la afiliación al régimen del mar aumenta un 0,3% en Santa Cruz de Tenerife y no varía en Las Palmas. Por último, el de empleados del hogar cae un 0,6% en la provincia de Santa Cruz de Tenerife y un 0,9% en la de Las Palmas.

## Regional / Nacional

	Canarias				España			
	Último dato	Tasa mensual	Tasa media*	Tasa anual	Último dato	Tasa mensual	Tasa media*	Tasa anual
Afiliados medios a la Seg. Soc.	906.376	0,1%	3,7%	3,4%	21.189.402	-0,9%	2,5%	2,3%
Régimen General	735.140	0,1%	4,3%	3,9%	16.772.717	-1,0%	3,1%	2,9%
Régimen Autónomo	142.249	0,0%	2,1%	2,2%	3.371.350	-0,3%	0,9%	1,1%
Régimen Agrario	12.950	1,3%	-2,7%	-1,6%	618.111	-2,3%	-2,5%	-3,1%
Reg. Mar (Cta. Ajena)	6.160	0,2%	-1,8%	-1,9%	53.760	-1,1%	-0,8%	-0,9%
Reg. Mar (Cta. Propia)	686	-0,9%	3,1%	2,5%	12.472	-0,7%	-4,6%	-4,4%
Reg. Empleadas hogar	9.191	-0,8%	-4,1%	-5,5%	360.077	-0,9%	-2,6%	-3,7%

## Provincial

	Santa Cruz de Tenerife				Las Palmas			
	Último dato	Tasa mensual	Tasa media*	Tasa anual	Último dato	Tasa mensual	Tasa media*	Tasa anual
Afiliados medios a la Seg. Soc.	431.469	0,1%	3,8%	3,5%	474.907	0,1%	3,6%	3,4%
Régimen General	346.181	0,1%	4,5%	4,0%	388.959	0,1%	4,2%	3,8%
Régimen Autónomo	71.055	-0,1%	1,9%	1,9%	71.194	0,1%	2,3%	2,6%
Régimen Agrario	7.464	0,6%	-0,7%	0,1%	5.486	2,2%	-5,1%	-3,9%
Reg. Mar (Cta. Ajena)	2.338	0,3%	-4,2%	-2,6%	3.822	0,2%	-0,4%	-1,5%
Reg. Mar (Cta. Propia)	327	-0,4%	0,3%	-2,5%	360	-1,3%	5,8%	7,5%
Reg. Empleadas hogar	4.104	-0,6%	-3,2%	-2,4%	5.087	-0,9%	-4,9%	-7,8%

\* promedio de lo que va de año