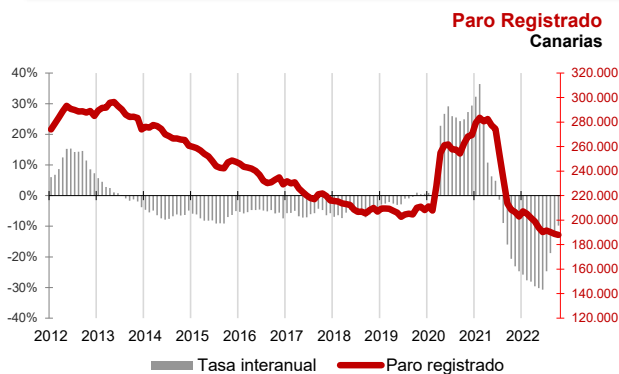




**El desempleo desciende en octubre un 0,4% en Canarias y un 0,9% a nivel nacional**

La cifra de paro registrado en Canarias desciende en el mes de octubre en 757 personas y se sitúa en 187.904, la más baja desde septiembre de 2008. La tasa anual mantiene y modera el descenso del desempleo en las Islas (-9,8%), mientras el descenso nacional se acelera hasta el -10,5%. En el mes de octubre, al igual que en septiembre, Educación es la actividad que registra el mayor descenso de desempleo.



## Paro Registrado

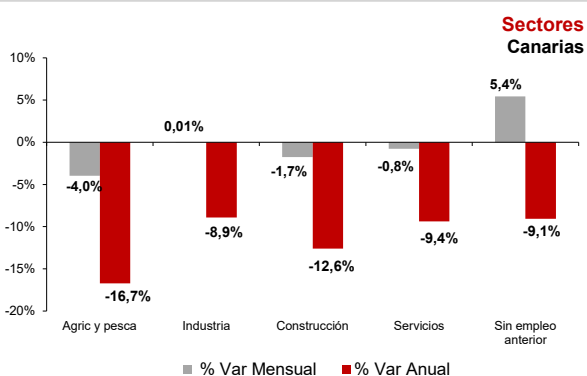
Los 187.904 parados registrados en las oficinas de empleo de Canarias al finalizar el mes de octubre suponen un descenso mensual de 757 desempleados (-0,4%) y una caída de 20.412 sobre los de octubre del año 2021 (-9,8%).

En el total nacional, el paro baja en 27.027 personas respecto al mes anterior hasta los 2.914.892 desempleados (-0,9%). La tasa anual nacional se sitúa en el -10,5%, con 342.176 parados menos.

## Sectores

El paro bajó en octubre en todos los sectores excepto en el colectivo "Sin empleo anterior" (5,4%) y en el sector industrial, aunque en este último la subida fue tan solo de 1 persona. La mayor caída en términos relativos se produjo en Agricultura y Pesca (-4%), seguida de Construcción (-1,7%) y, finalmente, Servicios (-0,8%).

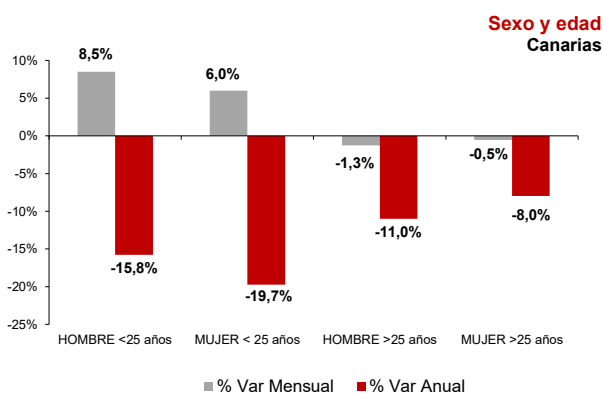
Por lo que se refiere a las tasas anuales, el paro disminuyó en todos los sectores. El mayor descenso en términos relativos se registró en Agricultura y Pesca (-16,7%), seguido de Construcción (-12,6%), Servicios (-9,4%), el colectivo "Sin empleo anterior" (-9,1%) e Industria (-8,9%).



## Sexo y edad

El paro femenino disminuye un 0,2% en octubre y la tasa anual refleja una caída del 8,6%. Por su parte, el paro masculino cae un 0,6% en el mes y un 11,4% en el año.

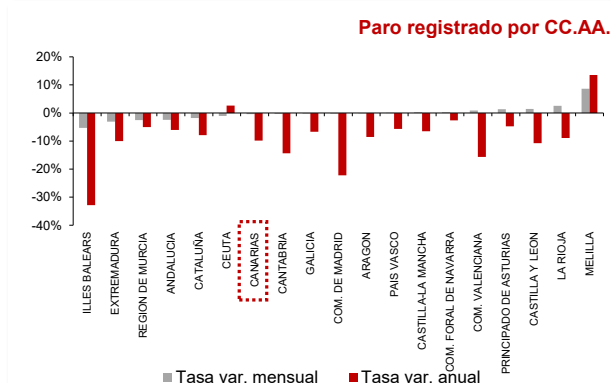
Respecto a la edad, el desempleo sube sobre el mes anterior un 7,3% entre los menores de 25 años y baja un 0,8% entre los mayores de esta edad. Las tasas anuales reflejan un descenso del 9,3% entre los mayores de 25 años y del 17,7% entre los menores de 25 años.



## Comunidades Autónomas

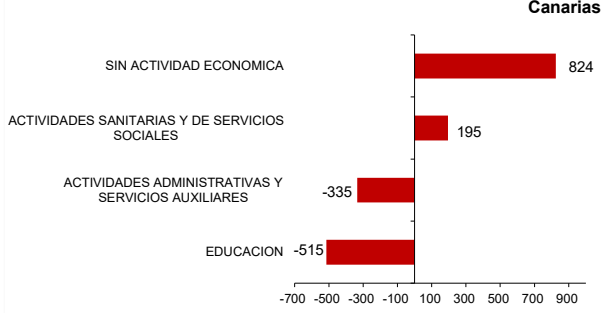
En la mayoría de las regiones se ha registrado un descenso del paro respecto al mes anterior. El mayor se produce en las Islas Baleares (-5,3%), seguido de Extremadura (-3,1%) y el menor en Aragón (-0,1%), Madrid, Galicia y Cantabria (-0,3%) y Canarias (-0,4%). De las regiones en las que aumentó el desempleo, Melilla registró el mayor crecimiento (8,6%) y el País Vasco el menor (0,1%).

Respecto a la tasa de variación anual, todas las regiones excepto Melilla (13,5%) y Ceuta (2,7%), experimentan descensos. El mayor se produce en las Islas Baleares (-32,8%), seguido de Madrid (-22,2%). Las disminuciones menos acusadas se registran en Navarra (-2,7%) y Asturias (-4,7%). Canarias (-9,8%) es la séptima región con mayor disminución anual del desempleo.





## Ramas de actividad con mayor variación mensual absoluta de paro Canarias



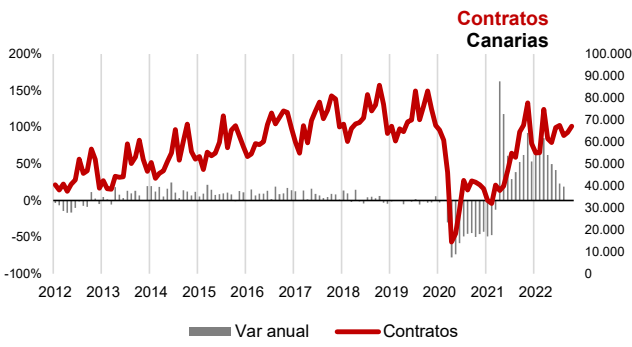
## Ramas de actividad

El mayor descenso del paro mensual lo registran los parados de la rama "Educación" con 515 desempleados menos y los de "Actividades administrativas y servicios auxiliares" que disminuyen en 335 personas. Por el contrario, en las ramas de "Sin actividad económica" y "Actividades sanitarias y de servicios sociales" se producen los mayores aumentos del desempleo, con 824 y 195 parados más, respectivamente.

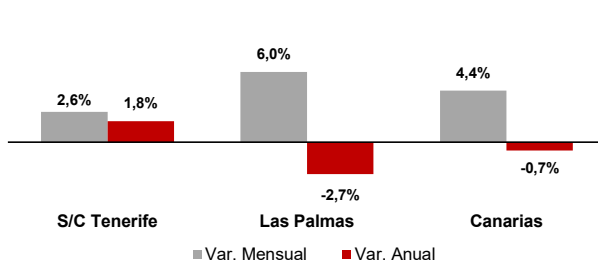
## Provincial

En la provincia de Santa Cruz de Tenerife se contabilizó un aumento de 111 parados respecto al mes anterior (0,1%), con un total de 90.498 desempleados inscritos y la de Las Palmas registró en octubre 868 parados menos (-0,9%), situando la cifra total en 97.406 desempleados.

En cuanto a la tasa anual, el desempleo cayó un 10,3% en Santa Cruz de Tenerife y un 9,3% en Las Palmas. En términos absolutos, en Santa Cruz de Tenerife disminuyen en 10.447 los desempleados y en Las Palmas en 9.965.



## Variación del número total de contratos



## Contratos

El número total de contratos registrados en octubre asciende a 67.090, 46% de ellos indefinidos. Esta cifra supone un aumento del 4,4% mensual y un descenso del 0,7% anual. Los contratos temporales suben en el mes un 14,6% y los indefinidos bajan un 5,3%. La tasa anual se sitúa en el -40,9% para los temporales y 358,8% los indefinidos. Por provincias, sube el número de contratos mensualmente en Santa Cruz de Tenerife (2,6%) y en Las Palmas (6%) y la tasa anual se cifra en el 1,8% en Santa Cruz de Tenerife y -2,7% en Las Palmas.

Regional / Nacional		Fuente: SEPE	Canarias				España			
Tasas de variación		Periodo	Ultimo dato	mensual	media*	anual	Ultimo dato	mensual	media*	anual
Paro registrado		oct.-22	187.904	-0,4%	-24,4%	-9,8%	2.914.892	-0,9%	-18,2%	-10,5%
SECTORES	Agricultura y pesca	oct.-22	3.673	-4,0%	-25,0%	-16,7%	122.737	-8,5%	-18,8%	-21,4%
	Industria	oct.-22	7.276	0,0%	-19,0%	-8,9%	237.351	-0,2%	-16,3%	-10,2%
	Construcción	oct.-22	17.317	-1,7%	-20,9%	-12,6%	223.886	-2,0%	-17,6%	-12,1%
	Servicios	oct.-22	143.651	-0,8%	-24,8%	-9,4%	2.079.232	-0,8%	-17,8%	-9,7%
	Sin empleo anterior	oct.-22	15.987	5,4%	-27,5%	-9,1%	251.686	2,3%	-23,5%	-10,2%
SEXO	Hombre	oct.-22	79.601	-0,6%	-27,5%	-11,4%	1.168.134	-1,3%	-20,5%	-12,1%
	Mujer	oct.-22	108.303	-0,2%	-22,0%	-8,6%	1.746.758	-0,7%	-16,6%	-9,4%
EDAD	Menor de 25 años	oct.-22	10.972	7,3%	-42,8%	-17,7%	212.118	0,9%	-31,4%	-17,5%
	Mayor de 25 años	oct.-22	38.662	-0,2%	-26,9%	-12,0%	40.939	-1,0%	-28,0%	-10,7%
Contratos		oct.-22	30.683	4,4%	34,9%	-0,7%	1.524.139	-8,2%	0,1%	-19,5%
Indefinidos		oct.-22	13.891	-5,3%	365,1%	358,8%	697.335	-10,1%	259,0%	251,3%
Temporales		oct.-22	16.792	14,6%	-11,7%	-40,9%	826.804	-6,6%	-30,5%	-51,2%

\* promedio de lo que va de año

## Provincial

Tasas de variación			Santa Cruz de Tenerife				Las Palmas			
Tasas de variación		Periodo	Ultimo dato	mensual	media*	anual	Ultimo dato	mensual	media*	anual
Paro registrado		oct.-22	90.498	0,1%	-24,2%	-10,3%	97.406	-0,9%	-24,6%	-9,3%
SECTORES	Agricultura y pesca	oct.-22	1.965	-2,0%	-26,7%	-19,1%	1.708	-6,2%	-23,0%	-13,8%
	Industria	oct.-22	3.513	-0,3%	-18,7%	-9,7%	3.763	0,3%	-19,2%	-8,2%
	Construcción	oct.-22	8.157	-2,5%	-21,9%	-15,3%	9.160	-1,1%	-20,0%	-10,0%
	Servicios	oct.-22	69.017	0,0%	-24,3%	-9,5%	74.634	-1,4%	-25,2%	-9,3%
	Sin empleo anterior	oct.-22	7.846	5,4%	-27,6%	-10,0%	8.141	5,5%	-27,4%	-8,2%
SEXO	Hombre	oct.-22	38.662	-0,2%	-26,9%	-12,0%	40.939	-1,03%	-28,0%	-10,7%
	Mujer	oct.-22	51.836	0,3%	-22,0%	-9,0%	56.467	-0,8%	-22,0%	-8,2%
EDAD	Menor de 25 años	oct.-22	5.174	9,2%	-42,5%	-17,2%	5.798	5,6%	-43,0%	-18,1%
	Mayor de 25 años	oct.-22	85.324	-0,4%	-22,8%	-9,9%	91.608	-1,3%	-23,1%	-8,7%
Contratos		oct.-22	30.683	2,6%	39,3%	1,8%	36.407	6,0%	31,1%	-2,7%
Indefinidos		oct.-22	13.891	-11,2%	353,4%	339,4%	17.264	0,1%	375,8%	375,7%
Temporales		oct.-22	16.792	17,7%	-7,4%	-37,8%	19.143	12,0%	-15,3%	-43,4%