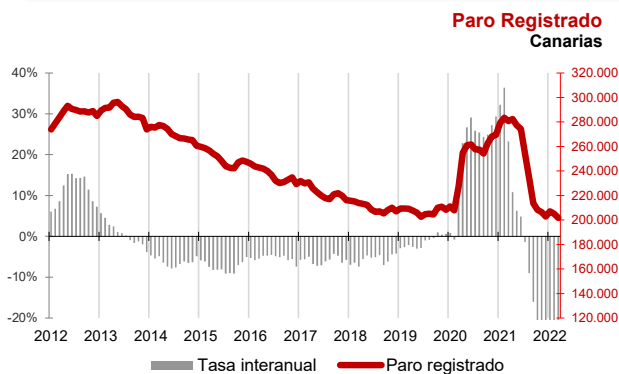




El paro baja en Canarias un 1,6% mientras que a nivel nacional lo hace solo en un 0,1%

La cifra de paro registrado en Canarias desciende en el mes de marzo en 3.381 personas y a nivel nacional lo hace en 2.921 desempleados. La tasa anual mantiene el descenso del desempleo en las Islas superior al del conjunto del estado español, -28,1% y -21,3%. Hostelería es la actividad que registra el mayor descenso de desempleo. El 35% de los contratos celebrados en el mes son indefinidos, mientras que en marzo de 2021 fue el 17%.



Paro Registrado

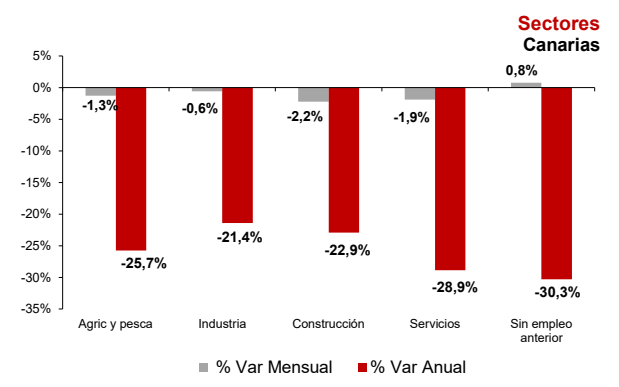
Los 201.753 parados registrados en las oficinas de empleo de Canarias al finalizar el mes de marzo suponen un descenso mensual de 3.381 desempleados (-1,6%) y una caída de 78.897 sobre los de marzo del año 2021 (-28,1%).

En el total nacional, el paro baja en 2.921 personas respecto al mes anterior hasta los 3.108.763 desempleados (-0,1%). La tasa anual nacional se sitúa en el -21,3%, con 840.877 parados menos.

Sectores

El paro bajó en marzo en todos los sectores excepto en el colectivo "Sin empleo anterior" (0,8%). La mayor caída se produjo en Construcción (-2,2%), seguida de Servicios (-1,9%), Agricultura y Pesca (-1,3%) y, finalmente, en Industria (-0,6%).

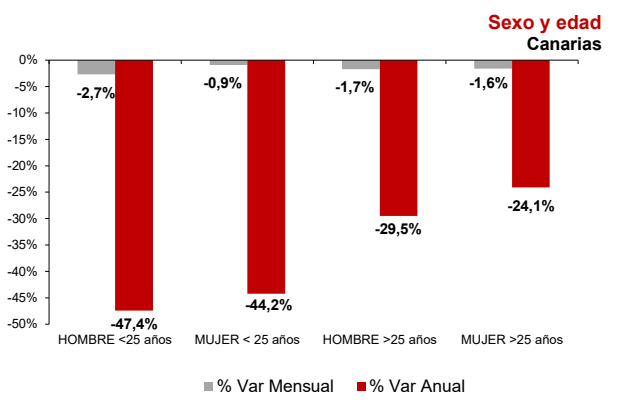
Por lo que se refiere a las tasas anuales, el paro disminuyó en todos los sectores. El mayor descenso en términos relativos se registró en el colectivo "Sin empleo anterior" (-30,3%), seguido de Servicios (-28,9%), Agricultura y Pesca (-25,7%), Construcción (-22,9%) y, finalmente, Industria (-21,4%).



Sexo y edad

El paro femenino disminuye un 1,6% en marzo y la tasa anual refleja una caída del 25,5%. Por su parte, el paro masculino cae un 1,8% en el mes y un 31,3% en el año.

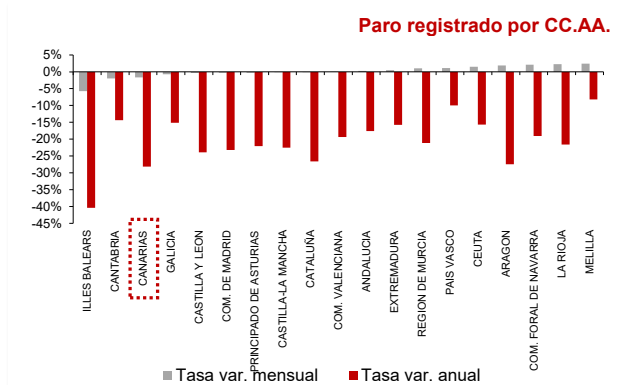
Respecto a la edad, el desempleo baja sobre el mes anterior un 1,8% entre los menores de 25 años y un 1,6% entre los mayores de esta edad. Las tasas anuales reflejan un descenso del 26,5% entre los mayores de 25 años y del 46% entre los menores de 25 años.



Comunidades Autónomas

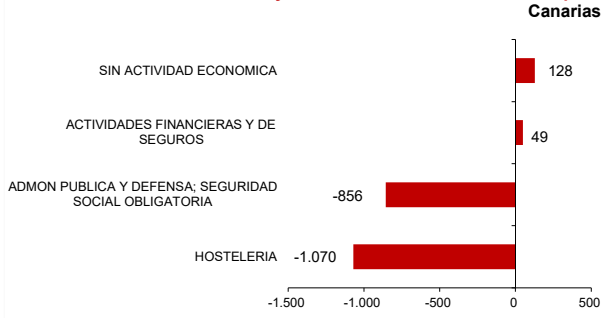
De las regiones en las que ha disminuido el desempleo en el mes las Islas Baleares registran la mayor caída (-5,7%), seguida de Cantabria (-1,9%) y Canarias (-1,6%), mientras en Castilla-La Mancha se produce el menor descenso (-0,1%). En Cataluña y la Comunidad Valenciana no se registra variación porcentual. La Ciudad Autónoma de Melilla presenta el mayor aumento mensual del paro (2,4%), seguido de La Rioja (2,3%), mientras en Andalucía se produce el menor (0,2%).

Respecto a la tasa de variación anual, todas las regiones experimentan descensos. El mayor se produce en las Islas Baleares (-40,4%), seguido de Canarias (-28,1%). Las disminuciones menos acusadas se registran en Melilla (-8,2%) y el País Vasco (-9,9%).





Ramas de actividad con mayor variación mensual absoluta de paro Canarias



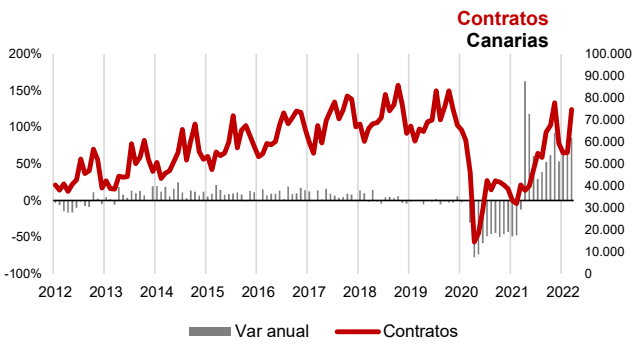
Ramas de actividad

El mayor descenso del paro mensual lo registran los parados de la rama "Hostelería" con 1.070 desempleados menos y los de "Admon. Pública y Defensa; Seguridad Social obligatoria" que descienden en 856 personas. Por el contrario, en las ramas de "Sin actividad económica" y "Actividades financieras y de seguros" se producen los mayores aumentos del desempleo, con 128 y 49 parados más, respectivamente.

Provincial

En la provincia de Santa Cruz de Tenerife se contabilizó un descenso de 1.559 parados respecto al mes anterior (-1,6%), con un total de 97.350 desempleados inscritos y la de Las Palmas registró en marzo 1.822 parados menos (-1,7%), situando la cifra total en 104.403 desempleados.

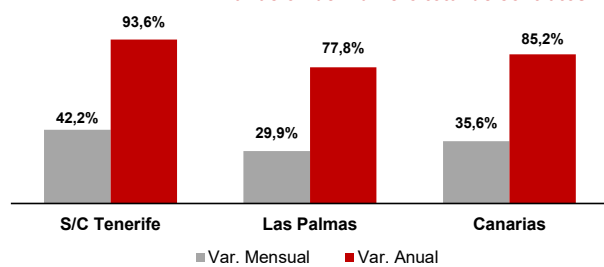
En cuanto a la tasa anual, el desempleo cayó un 27,5% en Santa Cruz de Tenerife y un 28,7% en Las Palmas. En términos absolutos, en Santa Cruz de Tenerife disminuyen en 36.944 los desempleados y en Las Palmas en 41.953.



Contratos

El número total de contratos registrados en marzo asciende a 74.797, 35% de ellos indefinidos. Esta cifra supone un aumento del 35,6% mensual y del 85,2% anual. Los contratos temporales suben en el mes un 21,4% y los indefinidos un 73,9%. La tasa anual se sitúa en el 45,5% para los temporales y 278,9% los indefinidos. Por provincias, aumenta el número de contratos mensualmente en Santa Cruz de Tenerife (42,2%) y en Las Palmas (29,9%) y la tasa anual se cifra en el 93,6% en Santa Cruz de Tenerife y 77,8% en Las Palmas.

Variación del número total de contratos



Regional / Nacional

Fuente: SEPE

Tasas de variación	Periodo	Canarias				España				
		Ultimo dato	mensual	media*	anual	Ultimo dato	mensual	media*	anual	
Paro registrado	mar.-22	201.753	-1,6%	-27,2%	-28,1%	3.108.763	-0,1%	-21,6%	-21,3%	
SECTORES	Agricultura y pesca	mar.-22	4.297	-1,3%	-24,3%	-25,7%	156.354	1,0%	-19,5%	-19,4%
	Industria	mar.-22	7.902	-0,6%	-21,8%	-21,4%	254.532	0,5%	-19,3%	-18,8%
	Construcción	mar.-22	19.548	-2,2%	-22,3%	-22,9%	249.107	2,3%	-20,4%	-18,2%
	Servicios	mar.-22	153.370	-1,9%	-27,7%	-28,9%	2.192.580	-0,8%	-21,3%	-21,2%
	Sin empleo anterior	mar.-22	16.636	0,8%	-30,4%	-30,3%	256.190	2,7%	-28,7%	-28,0%
SEXO	Hombre	mar.-22	87.742	-1,8%	-30,5%	-31,3%	1.277.335	0,5%	-24,4%	-23,6%
	Mujer	mar.-22	114.011	-1,6%	-24,4%	-25,5%	1.831.428	-0,5%	-19,6%	-19,6%
EDAD	Menor de 25 años	mar.-22	12.589	-1,8%	-46,1%	-46,0%	232.845	3,3%	-37,3%	-34,9%
	Mayor de 25 años	mar.-22	42.998	-1,7%	-29,7%	-30,2%	44.744	-1,8%	-31,2%	-32,2%
Contratos	mar.-22	74.797	35,6%	75,0%	85,2%	1.671.841	15,8%	20,2%	19,1%	
	Indefinidos	mar.-22	26.058	73,9%	224,0%	278,9%	513.677	62,1%	130,5%	147,9%
	Temporales	mar.-22	48.739	21,4%	48,5%	45,5%	1.158.164	2,7%	5,4%	-3,2%

* promedio de lo que va de año

Provincial

Tasas de variación	Periodo	Santa Cruz de Tenerife				Las Palmas				
		Ultimo dato	mensual	media*	anual	Ultimo dato	mensual	media*	anual	
Paro registrado	mar.-22	97.350	-1,6%	-26,9%	-27,5%	104.403	-1,7%	-27,5%	-28,7%	
SECTORES	Agricultura y pesca	mar.-22	2.283	-4,2%	-26,2%	-28,5%	2.014	2,2%	-22,1%	-22,3%
	Industria	mar.-22	3.887	-0,6%	-21,0%	-20,6%	4.015	-0,5%	-22,6%	-22,2%
	Construcción	mar.-22	9.447	-2,8%	-23,5%	-24,3%	10.101	-1,7%	-21,1%	-21,6%
	Servicios	mar.-22	73.507	-1,7%	-27,2%	-27,9%	79.863	-2,1%	-28,2%	-29,7%
	Sin empleo anterior	mar.-22	8.226	1,0%	-30,2%	-30,0%	8.410	0,6%	-30,7%	-30,6%
SEXO	Hombre	mar.-22	42.998	-1,7%	-29,7%	-30,2%	44.744	-1,82%	-31,2%	-32,2%
	Mujer	mar.-22	54.352	-1,5%	-24,4%	-25,2%	59.659	-1,6%	-24,4%	-25,7%
EDAD	Menor de 25 años	mar.-22	5.887	-0,6%	-45,9%	-44,9%	6.702	-2,9%	-46,2%	-46,8%
	Mayor de 25 años	mar.-22	91.463	-1,6%	-25,2%	-26,0%	97.701	-1,6%	-25,7%	-27,0%
Contratos	mar.-22	36.681	42,2%	81,3%	93,6%	38.116	29,9%	69,5%	77,8%	
	Indefinidos	mar.-22	12.632	75,7%	226,2%	288,3%	13.426	72,3%	222,1%	270,4%
	Temporales	mar.-22	24.049	29,2%	54,7%	53,3%	24.690	14,6%	43,2%	38,6%