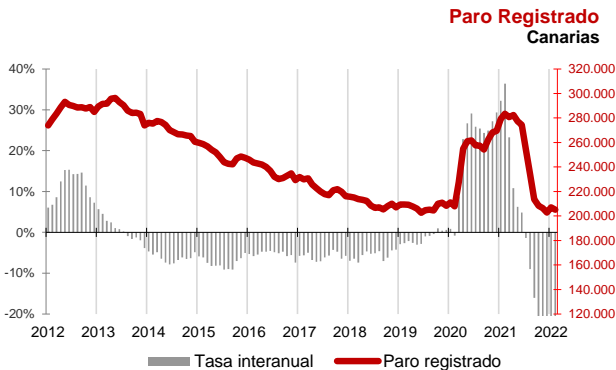




El paro baja en Canarias un 1%, seis décimas más que a nivel nacional (0,4%)

El paro registrado en Canarias cae en febrero en 2.022 personas y a nivel nacional en 11.394 desempleados. La tasa anual sigue mostrando un descenso tanto en las Islas como en el conjunto del estado español, -27,6% y -22,4% respectivamente. Hostelería es la actividad que registra el mayor descenso de desempleo y las Actividades sanitarias el mayor aumento. El 27% de los contratos celebrados en el mes son indefinidos, mientras que en febrero de 2021 fue el 14%.



Paro Registrado

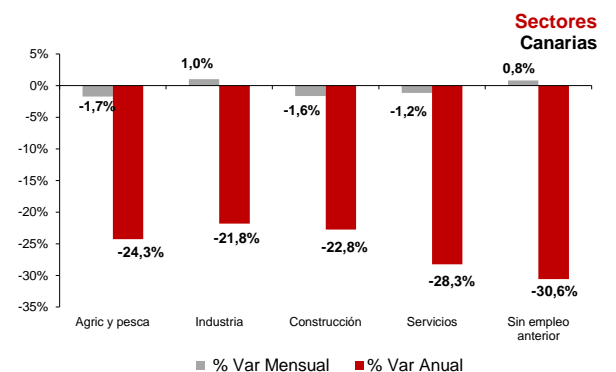
Los 205.134 parados registrados en las oficinas de empleo de Canarias al finalizar el mes de febrero suponen un descenso mensual de 2.022 desempleados (-1%) y una caída de 78.343 sobre los de febrero del año 2021 (-27,6%).

En el total nacional, el paro baja en 11.394 personas respecto al mes anterior hasta los 3.111.684 desempleados (-0,4%). La tasa anual nacional se sitúa en el -22,4%, con 897.105 parados menos.

Sectores

El paro bajó en febrero en todos los sectores excepto Industria (1%) y en el colectivo "Sin empleo anterior" (0,8%). La mayor caída se produjo en Agricultura y Pesca (-1,7%), seguida de Construcción (-1,6%) y, finalmente, en Servicios (-1,2%).

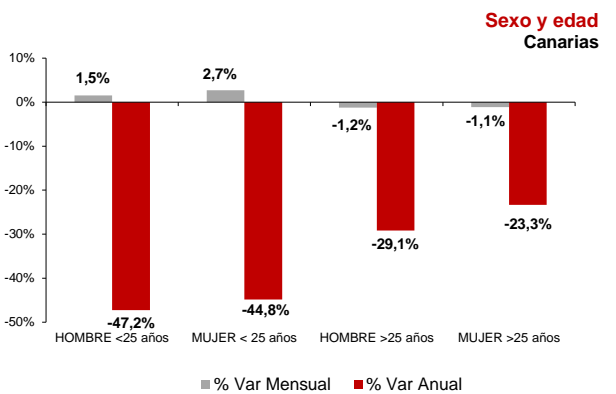
Por lo que se refiere a las tasas anuales, el paro disminuyó en todos los sectores. El mayor descenso en términos relativos se registró en el colectivo "Sin empleo anterior" (-30,6%), seguido de Servicios (-28,3%), Agricultura y Pesca (-24,3%), Construcción (-22,8%) y, finalmente, Industria (-21,8%).



Sexo y edad

El paro femenino disminuye un 0,9% en febrero y la tasa anual refleja una caída del 24,8%. Por su parte, el paro masculino cae un 1% en el mes y un 31% en el año.

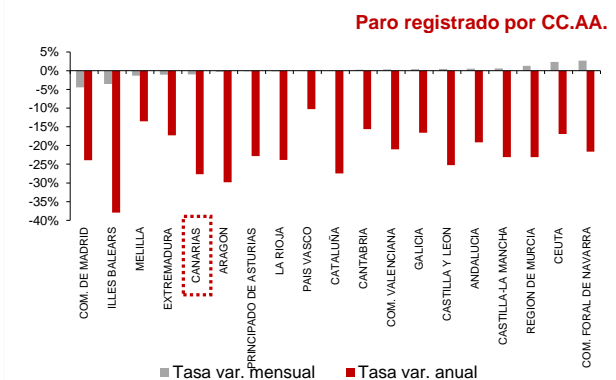
Respecto a la edad, el desempleo aumenta sobre el mes anterior un 2,1% entre los menores de 25 años y baja un 1,2% entre los mayores de esta edad. Las tasas anuales reflejan un descenso del 25,9% entre los mayores de 25 años y del 46,1% entre los menores de 25 años.



Comunidades Autónomas

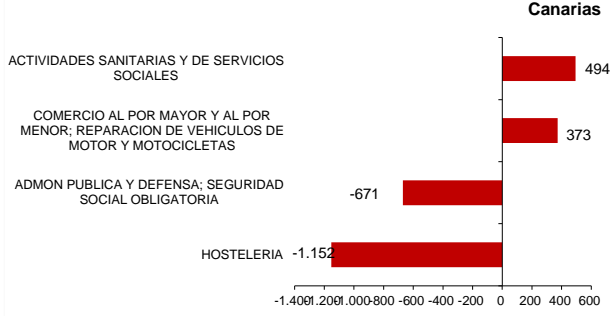
De las regiones en las que ha disminuido el desempleo Madrid registra la mayor caída (-4,4%), seguida de las Islas Baleares (-3,5%) y el País Vasco la menor (-0,1%). En Cataluña no se registra variación porcentual. La Comunidad Foral de Navarra presenta el mayor aumento mensual del paro (2,7%), seguido de Ceuta (2,3%), mientras en Cantabria y la Comunidad Valenciana se produce el menor (0,3%).

Respecto a la tasa de variación anual, todas las regiones experimentan descensos. El mayor se produce en las Islas Baleares (-37,9%), seguido de Aragón (-29,8%) y Canarias (-27,6%). Las disminuciones menos acusadas se registran en el País Vasco (-10,2%), Melilla (-13,5%) y Cantabria (-15,6%).





Ramas de actividad con mayor variación mensual absoluta de paro Canarias



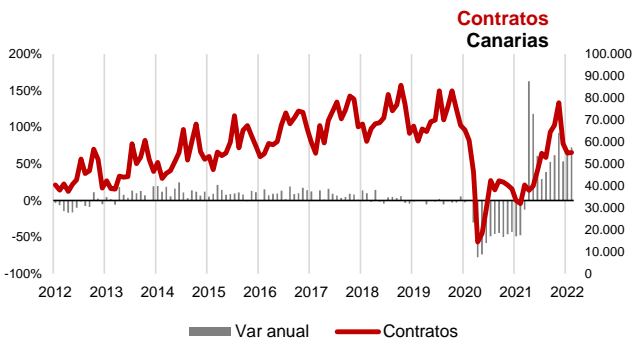
Ramas de actividad

El mayor descenso del paro mensual lo registran los parados de la rama "Hostelería" con 1.152 desempleados menos y los de "Admon. Pública y Defensa; Seguridad Social obligatoria" que descienden en 671 personas. Por el contrario, en las ramas de "Actividades sanitarias y de servicios sociales" y "Comercio al por mayor y al por menor; reparación de vehículos de motor y motocicletas" se producen los mayores aumentos del desempleo, con 494 y 373 parados más, respectivamente.

Provincial

En la provincia de Santa Cruz de Tenerife se contabilizó un descenso de 1.368 parados respecto al mes anterior (-1,4%), con un total de 98.909 desempleados inscritos y la de Las Palmas registró en febrero 654 parados menos (-0,6%), situando la cifra total en 106.225 desempleados.

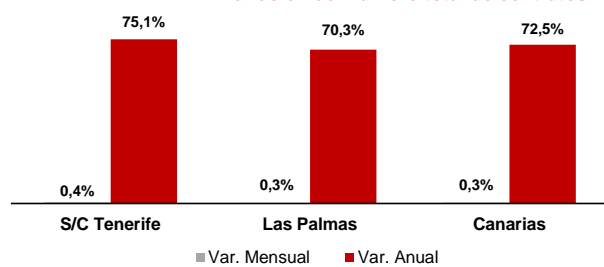
En cuanto a la tasa anual, el desempleo cayó un 27,4% en Santa Cruz de Tenerife y un 27,8% en Las Palmas. En términos absolutos, en Santa Cruz de Tenerife disminuyen en 37.419 los desempleados y en Las Palmas en 40.924.



Contratos

El número total de contratos registrados en febrero asciende a 55.148, 27% de ellos indefinidos. Esta cifra supone un aumento del 0,3% mensual y del 72,5% anual. Los contratos temporales bajan en el mes un 9,4% y los indefinidos aumentan un 41,1%. La tasa anual se sitúa en el 46,1% para los temporales y 235,1% los indefinidos. Por provincias, sube el número de contratos mensualmente en Santa Cruz de Tenerife (0,4%) y en Las Palmas (0,3%) y la tasa anual se cifra en el 75,1% en Santa Cruz de Tenerife y 70,3% en Las Palmas.

Variación del número total de contratos



Regional / Nacional

Fuente: SEPE

Tasas de variación	Periodo	Canarias				España				
		Ultimo dato	mensual	media*	anual	Ultimo dato	mensual	media*	anual	
Paro registrado	feb.-22	205.134	-1,0%	-26,7%	-27,6%	3.111.684	-0,4%	-21,8%	-22,4%	
SECTORES	Agricultura y pesca	feb.-22	4.353	-1,7%	-23,6%	-24,3%	154.786	4,4%	-19,6%	-19,2%
	Industria	feb.-22	7.947	1,0%	-22,0%	-21,8%	253.359	-1,0%	-19,6%	-20,1%
	Construcción	feb.-22	19.997	-1,6%	-22,0%	-22,8%	243.443	-2,9%	-21,5%	-22,0%
	Servicios	feb.-22	156.329	-1,2%	-27,2%	-28,3%	2.210.670	-0,5%	-21,3%	-22,0%
	Sin empleo anterior	feb.-22	16.508	0,8%	-30,5%	-30,6%	249.426	1,3%	-29,0%	-29,2%
SEXO	Hombre	feb.-22	89.313	-1,0%	-30,1%	-31,0%	1.271.037	-0,8%	-24,8%	-25,4%
	Mujer	feb.-22	115.821	-0,9%	-23,9%	-24,8%	1.840.647	0,0%	-19,6%	-20,1%
EDAD	Menor de 25 años	feb.-22	12.826	2,1%	-46,1%	-46,1%	225.480	2,7%	-38,5%	-38,5%
	Mayor de 25 años	feb.-22	43.738	-1,4%	-29,5%	-30,3%	45.575	-0,6%	-30,7%	-31,6%
Contratos	feb.-22	55.148	0,3%	68,6%	72,5%	1.444.057	-9,5%	20,9%	19,1%	
Indefinidos	feb.-22	14.985	41,1%	182,5%	235,1%	316.841	32,8%	116,5%	139,2%	
Temporales	feb.-22	40.163	-9,4%	50,3%	46,1%	1.127.216	-17,0%	10,0%	4,4%	

* promedio de lo que va de año

Provincial

Tasas de variación	Periodo	Santa Cruz de Tenerife				Las Palmas				
		Ultimo dato	mensual	media*	anual	Ultimo dato	mensual	media*	anual	
Paro registrado	feb.-22	98.909	-1,4%	-26,5%	-27,4%	106.225	-0,6%	-26,9%	-27,8%	
SECTORES	Agricultura y pesca	feb.-22	2.382	-2,8%	-25,0%	-25,8%	1.971	-0,5%	-21,9%	-22,4%
	Industria	feb.-22	3.912	-0,2%	-21,2%	-21,6%	4.035	2,2%	-22,8%	-22,1%
	Construcción	feb.-22	9.723	-2,4%	-23,1%	-23,8%	10.274	-0,9%	-20,9%	-21,8%
	Servicios	feb.-22	74.745	-1,4%	-26,8%	-27,9%	81.584	-1,0%	-27,5%	-28,6%
	Sin empleo anterior	feb.-22	8.147	-0,3%	-30,3%	-30,8%	8.361	1,9%	-30,7%	-30,4%
SEXO	Hombre	feb.-22	43.738	-1,4%	-29,5%	-30,3%	45.575	-0,63%	-30,7%	-31,6%
	Mujer	feb.-22	55.171	-1,3%	-24,0%	-25,0%	60.650	-0,6%	-23,8%	-24,7%
EDAD	Menor de 25 años	feb.-22	5.924	2,0%	-46,4%	-46,4%	6.902	2,1%	-45,9%	-45,9%
	Mayor de 25 años	feb.-22	92.985	-1,6%	-24,8%	-25,8%	99.323	-0,8%	-25,1%	-26,1%
Contratos	feb.-22	25.804	0,4%	73,4%	75,1%	29.344	0,3%	64,6%	70,3%	
Indefinidos	feb.-22	7.191	49,7%	179,1%	231,2%	7.794	33,9%	185,5%	238,7%	
Temporales	feb.-22	18.613	-10,9%	55,5%	48,1%	21.550	-8,1%	45,9%	44,4%	