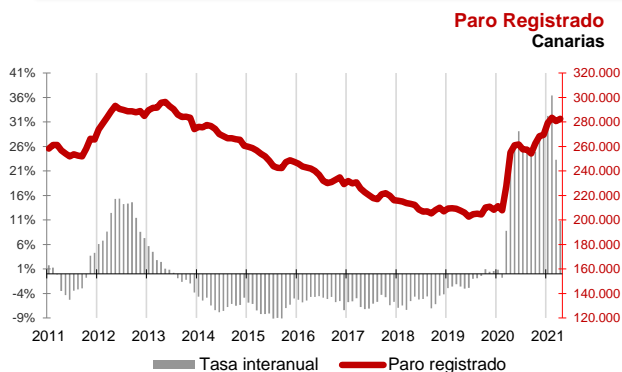




El desempleo sube en abril un 0,7% en Canarias y baja un 1% a nivel nacional

La cifra de paro registrado en las Islas aumenta en el mes de abril en 1.873 personas y a nivel nacional baja en 39.012 desempleados. La tasa anual sigue mostrando aumentos del desempleo, pero se modera considerablemente tanto en las Islas como en el conjunto del estado español, situándose en el 10,8% y 2,1% respectivamente. En todos los sectores excepto el industrial aumenta el paro mensualmente.



Paro Registrado

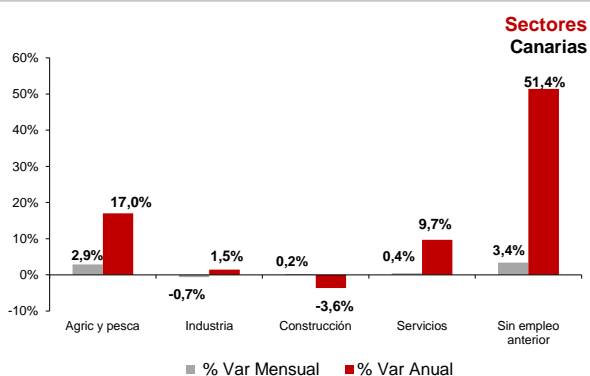
Los 282.523 parados registrados en las oficinas de empleo de Canarias al finalizar el mes de abril suponen un aumento mensual de 1.873 desempleados (0,7%) y un incremento de 27.542 sobre los de abril del año 2020 (10,8%).

En el total nacional, el paro baja en 39.012 personas respecto al mes anterior hasta los 3.910.628 desempleados, lo que supone una disminución del 1%. La tasa anual nacional se recorta hasta el 2,1%, con 79.425 parados más.

Sectores

El paro subió en abril en todos los sectores excepto Industria (-0,7%). El aumento más acusado se registró en el colectivo "Sin empleo anterior" (3,4%), seguido de Agricultura y Pesca (2,9%), Servicios (0,4%) y Construcción (0,2%).

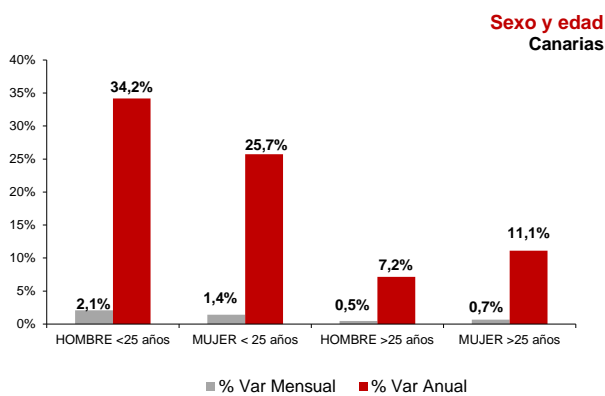
Por lo que se refiere a las tasas anuales, el paro aumentó en todos los sectores excepto Construcción (-3,6%). El mayor incremento se registró en el colectivo "Sin empleo anterior" (51,4%), seguido de Agricultura y Pesca (17%), Servicios (9,7%) y, por último, Industria (1,5%).



Sexo y edad

El paro femenino aumenta un 0,7% en abril y la tasa anual refleja un incremento del 12%. Por su parte, el paro masculino sube un 0,6% en el mes y un 9,4% en el año.

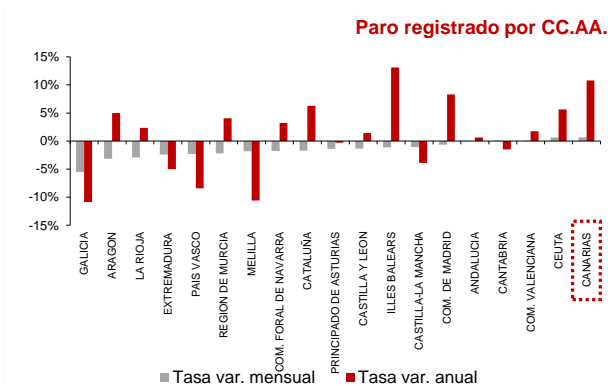
Respecto a la edad, el desempleo aumenta sobre el mes anterior entre los menores de 25 años (1,8%) y entre los mayores de esta edad (0,6%). Las tasas anuales reflejan un incremento tanto entre los mayores de 25 años (9,3%) como entre los menores de 25 años (30,2%).



Comunidades Autónomas

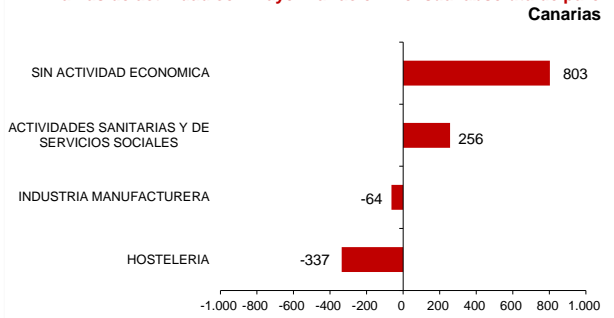
En la mayoría de las regiones se ha registrado un descenso del paro respecto al mes anterior, el mayor en Galicia (-5,5%), seguido del -3,2% en Aragón y el menor (-0,1%) en Andalucía. De las regiones en las que aumentó el desempleo Canarias registra el mayor incremento (0,7%) y Cantabria el menor (0,1%).

Respecto a la tasa de variación anual, casi todas las regiones experimentan aumentos. El mayor se produce en las Islas Baleares (13,1%), seguido de Canarias (10,8%) y el menor se registra en el Andalucía (0,6%), seguido de Castilla y León (1,4%). En cuanto a las regiones en las que se han producido descensos, el más acusado se registra en Galicia (-10,9%) y el menos en el Principado de Asturias (-0,3%).





Ramas de actividad con mayor variación mensual absoluta de paro Canarias



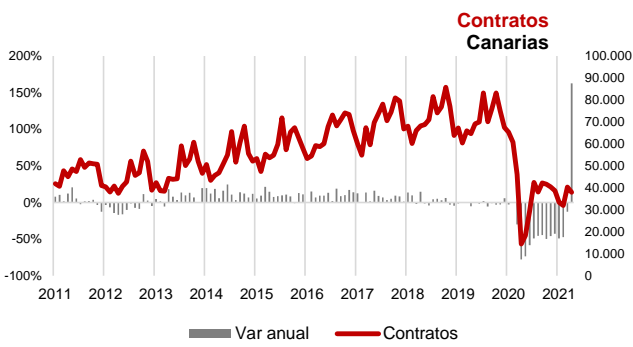
Ramas de actividad

El mayor descenso del paro mensual lo registran los parados de la rama "Hostelería" con 337 desempleados menos y los de "Industria manufacturera", que descienden en 64 personas. Por el contrario, los mayores aumentos del desempleo se produjeron en las ramas de "Sin actividad económica", con 803 parados más y "Actividades sanitarias y de servicios sociales" con 256 desempleados más.

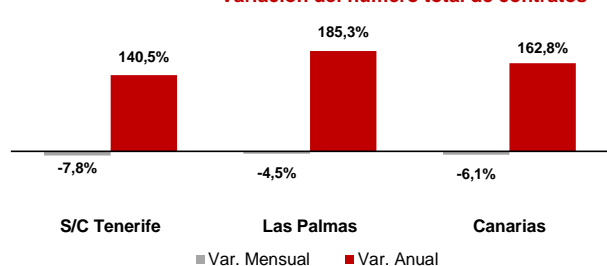
Provincial

En la provincia de Santa Cruz de Tenerife se contabilizó un aumento de 584 parados respecto al mes anterior (0,4%), con un total de 134.878 desempleados inscritos y la de Las Palmas registró en abril 1.289 parados más (0,9%), situando la cifra total en 147.645 desempleados.

En cuanto a la tasa anual, el desempleo aumentó un 10,2% en Santa Cruz de Tenerife y un 11,3% en Las Palmas. En términos absolutos, en Santa Cruz de Tenerife aumentan en 12.495 los desempleados y en Las Palmas en 15.047.



Variación del número total de contratos



Contratos

El número total de contratos registrados en abril asciende a 37.924, 14% de ellos indefinidos. Esta cifra supone un descenso del 6,1% mensual y un aumento del 162,8% anual. Los contratos temporales bajan en el mes un 2,8% y los indefinidos un 22%. La tasa anual se sitúa en el 157,9% para los temporales y 196,5% los indefinidos. Por provincias, baja el número de contratos mensualmente en Santa Cruz de Tenerife (-7,8%) y en Las Palmas (-4,5%) y la tasa anual se cifra en el 140,5% en Santa Cruz de Tenerife y 185,3% en Las Palmas.

Regional / Nacional

Fuente: SEPE

Tasas de variación	Período	Canarias				España				
		Ultimo dato	mensual	media*	anual	Ultimo dato	mensual	media*	anual	
Paro registrado	abr.-21	282.523	0,7%	24,9%	10,8%	3.910.628	-1,0%	14,1%	2,1%	
SECTORES	Agricultura y pesca	abr.-21	5.954	2,9%	22,6%	17,0%	191.330	-1,4%	21,8%	17,1%
	Industria	abr.-21	9.987	-0,7%	14,0%	1,5%	308.240	-1,6%	6,2%	-5,9%
	Construcción	abr.-21	25.418	0,2%	11,1%	-3,6%	300.536	-1,3%	3,9%	-12,7%
	Servicios	abr.-21	216.489	0,42%	25,1%	9,7%	2.750.039	-1,2%	13,6%	1,0%
	Sin empleo anterior	abr.-21	24.675	3,4%	49,4%	51,4%	360.483	1,4%	33,7%	31,4%
SEXO	Hombre	abr.-21	128.462	0,6%	26,5%	9,4%	1.647.503	-1,4%	13,5%	-1,9%
	Mujer	abr.-21	154.061	0,7%	23,5%	12,0%	2.263.125	-0,7%	14,5%	5,2%
EDAD	Menor de 25 años	abr.-21	23.716	1,8%	54,4%	30,2%	355.884	-0,5%	28,1%	11,6%
	Mayor de 25 años	abr.-21	61.784	0,2%	25,0%	8,1%	66.678	1,0%	27,9%	10,6%
Contratos	abr.-21	37.924	-6,1%	-23,1%	162,8%	1.356.845	-3,4%	-0,3%	101,6%	
Indefinidos	abr.-21	4.367	-22,0%	-7,6%	196,5%	164.080	-20,8%	11,8%	177,9%	
Temporales	abr.-21	32.557	-2,8%	-25,3%	157,9%	1.192.765	-0,3%	-1,7%	94,2%	

* promedio de lo que va de año

Provincial

Tasas de variación	Período	Santa Cruz de Tenerife				Las Palmas				
		Ultimo dato	mensual	media*	anual	Ultimo dato	mensual	media*	anual	
Paro registrado	abr.-21	134.878	0,4%	24,2%	10,2%	147.645	0,9%	25,5%	11,3%	
SECTORES	Agricultura y pesca	abr.-21	3.240	1,4%	19,8%	16,4%	2.714	4,7%	26,4%	17,8%
	Industria	abr.-21	4.884	-0,20%	14,1%	2,4%	5.103	-1,1%	14,0%	0,6%
	Construcción	abr.-21	12.341	-1,1%	10,5%	-5,6%	13.077	1,5%	11,6%	-1,6%
	Servicios	abr.-21	102.228	0,24%	24,4%	9,1%	114.261	0,6%	25,7%	10,2%
	Sin empleo anterior	abr.-21	12.185	3,7%	49,1%	51,1%	12.490	3,0%	49,8%	51,8%
SEXO	Hombre	abr.-21	61.784	0,23%	25,0%	8,1%	66.678	0,98%	27,9%	10,6%
	Mujer	abr.-21	73.094	0,6%	23,5%	12,0%	80.967	0,8%	23,6%	12,0%
EDAD	Menor de 25 años	abr.-21	10.916	2,09%	54,1%	30,6%	12.800	1,5%	54,7%	29,8%
	Mayor de 25 años	abr.-21	123.962	0,3%	22,1%	8,7%	134.845	0,8%	23,3%	9,9%
Contratos	abr.-21	17.459	-7,8%	-25,2%	140,5%	20.465	-4,5%	-21,2%	185,3%	
Indefinidos	abr.-21	2.442	-24,9%	-8,5%	169,2%	2.925	-19,3%	-6,7%	223,9%	
Temporales	abr.-21	15.017	-4,3%	-27,5%	136,4%	17.540	-1,5%	-23,3%	179,7%	