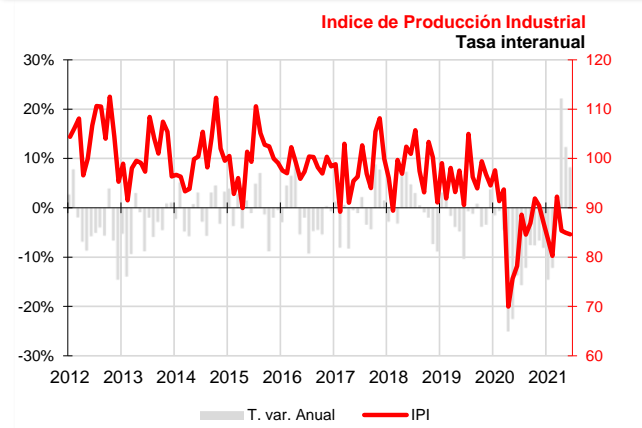


La producción industrial aumenta un 13,9% en el segundo trimestre y la nacional un 27,6%

La producción industrial vuelve al terreno positivo desde comienzos de 2019, aunque el aumento es muy inferior al nacional. Al finalizar junio existían 596 afiliados más a la Seguridad Social y 126 parados registrados menos que hace un año. Los precios industriales registran un histórico incremento del 27,5%, arrastrados por la energía (56,6%). La confianza de los empresarios registra un avance un 15,6%, el segundo mayor crecimiento sectorial en Canarias y superior al nacional (8,1%).



Índice de Producción Industrial

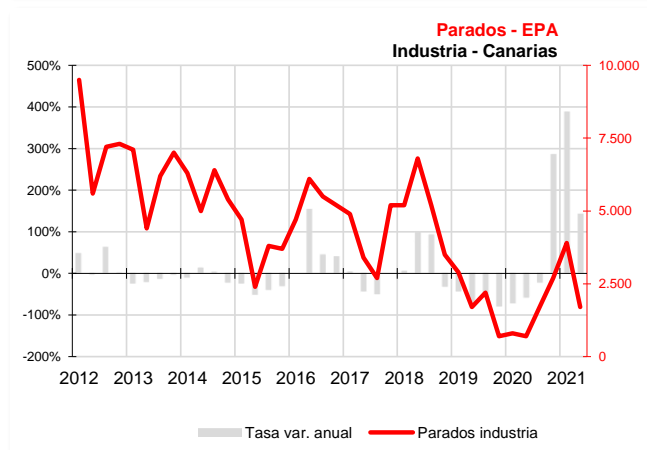
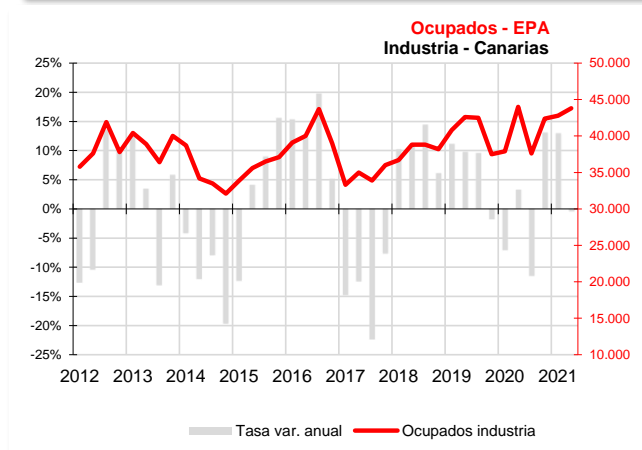
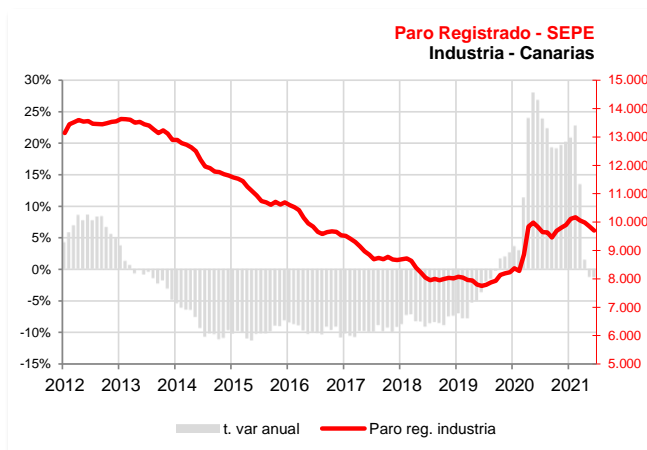
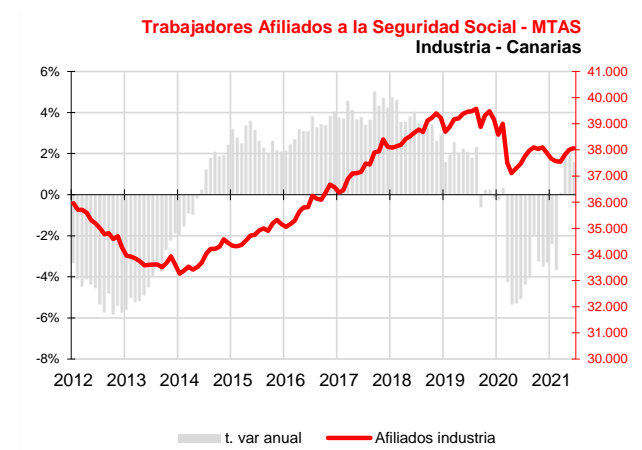
El Archipiélago registra en el segundo trimestre del año un aumento de la producción industrial del 13,9%, según muestra la variación de la media trimestral respecto al mismo período de 2020 del **Índice de Producción Industrial (IPI)** elaborado por el INE y a nivel nacional, igualmente, se ha registrado un incremento, pero muy superior al canario (27,6%).

Este incremento trimestral tiene su origen, principalmente, en la subida de la producción de bienes de consumo duradero (272,8%), seguida de bienes de equipo (30,6%), bienes de consumo no duradero (20,6%), bienes intermedios (14,5%) y, finalmente, la energía (4,8%).

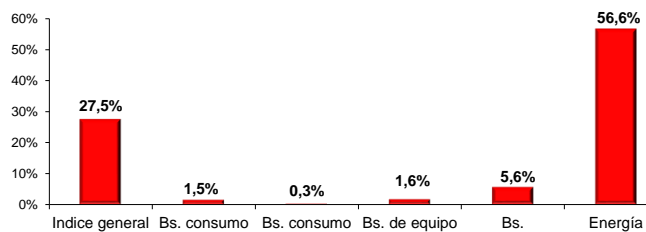
Mercado de trabajo

El promedio trimestral de **afiliados** a la Seguridad Social en el sector industrial aumenta un 1,8% respecto al mismo período del pasado año, registrando un total de 38.062 trabajadores a finales de junio, 596 más que en 2020. Por lo que respecta al **paro registrado** en las oficinas de empleo, el promedio trimestral cae un 0,4% en su comparativa con el segundo trimestre de 2020, dejando la cifra en 9.704 desempleados en junio, 126 menos que un año antes (-1,3%).

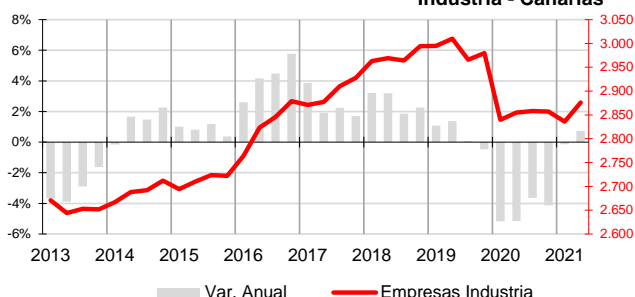
Por su parte, la Encuesta de Población Activa muestra una caída de los **ocupados declarados** en el segundo trimestre del año a una tasa anual del -0,5% (200 ocupados menos que hace un año), y que el **paro declarado**, según esta misma fuente, experimenta un aumento anual del 142,9%. La **tasa de paro** industrial desciende 4,6 puntos respecto al trimestre anterior, situándose en el 3,7%, 1,6 puntos por debajo de la tasa nacional (8,4%) y 2,2 puntos superior a la registrada en 2020.



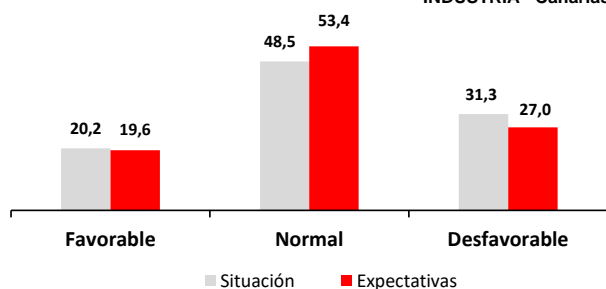
IPRI por destino económico de los bienes Tasa de variación anual del promedio trimestral II trim 2021



Empresas inscritas en la Seguridad Social Industria - Canarias



Indicador de Confianza Empresarial Armonizado INDUSTRIA - Canarias



Precios

El **Índice de Precios Industriales (IPRI)** en Canarias muestra un importante ascenso durante el segundo trimestre, registrando una tasa de variación interanual de la media trimestral del 27,5%. La media nacional también aumenta y a una tasa inferior a la canaria (14,5%).

Según el **destino económico de los bienes** el incremento del índice general fue motivado por la energía (56,6%), ya que el aumento del precio del resto de bienes fue muy inferior: 5,6% los bienes intermedios, 1,6% los bienes de equipo, 1,5% los bienes de consumo duradero y 0,3% los de consumo no duradero.

Empresas inscritas en la Seguridad Social

La estadística de **Empresas Inscritas en la Seguridad Social**, elaborada por el ISTAC a partir de los datos del Ministerio de Trabajo, recoge la información relativa a las empresas con trabajadores dados de alta en el Régimen General. En Canarias existían en el mes de junio un total de 2.876 empresas inscritas en actividades industriales. Esta cifra supone un incremento anual del 0,7%, 21 empresas más que en junio de 2020.

Indicador de Confianza Empresarial

El **Indicador de Confianza Empresarial Armonizado (ICEA)** del sector industrial mejora un 15,6%, el segundo mayor crecimiento sectorial de la encuesta de julio y muy por encima del nacional (8,1%).

Se mantiene el porcentaje de respuestas favorables en un 20% pero consigue mejorar su confianza gracias al aumento de las respuestas que apuntan estabilidad, que pasan del 49% al 53%, en detrimento de las desfavorables que pasan del 31% al 27%.

Indicadores

Indicadores	Fecha	Canarias				España				Fuente
		Último dato	Tasa de variación interanual			Último dato	Tasa de variación interanual			
			último dato	media trim.	media lo que va de año		último dato	media trim.	media lo que va de año	
Índice de Producción Industrial	jun-21	84,616	8,2%	13,9%	0,9%	106,48	11,2%	27,6%	13,0%	INE
Bs. de consumo	jun-21	98,5	24,7%	23,2%	4,4%	106,793	11,9%	21,0%	9,1%	INE
Bs. consumo duraderos	jun-21	76,714	174,2%	272,8%	176,5%	116,366	24,9%	75,1%	36,2%	INE
Bs. consumo no duraderos	jun-21	99,147	23,1%	20,6%	2,0%	105,988	10,9%	17,7%	7,3%	INE
Bs. de equipo	jun-21	71,553	-8,4%	30,6%	8,7%	109,397	6,0%	41,4%	18,3%	INE
Bs. intermedios	jun-21	96,8	7,7%	14,5%	5,4%	117,02	19,5%	36,5%	17,9%	INE
Energía	jun-21	77,1	2,5%	4,8%	-4,1%	88,592	3,4%	10,0%	5,3%	INE
Índice de Precios Industriales	jun-21	120,7	27,8%	27,5%	16,5%	112,46	15,4%	14,5%	8,4%	INE
IPC Bienes Industriales	jun-21	108,1	5,4%	4,8%	2,2%	108,6	7,5%	7,2%	3,7%	INE
Afiliados a la SS-Industria	jun-21	38.062	1,6%	1,8%	-0,1%	2.275.365	2,8%	2,6%	0,8%	MTAS
Ocupados - EPA - Industria	II TRIM 21	43.800	-0,5%	-0,5%	5,7%	2.665.100	0,9%	0,9%	-1,9%	INE
Parados - EPA - Industria	II TRIM 21	1.700	142,9%	142,9%	273,3%	151.400	-34,6%	-34,6%	-15,2%	INE
Tasa de Paro Industria	II TRIM 21	3,7%	2,2	2,2	4,2	5,4%	-2,7	-2,7	-0,9	INE
Paro registrado industria	jun-21	9.704	-1,3%	-0,4%	8,5%	286.139	-10,4%	-8,3%	0,7%	SEPE
Emp. Inscritas Seguridad Social - Industria	jun-21	2.876	0,7%	0,7%	0,3%					ISTAC
Coste Laboral - Industria (€)	I TRIM 21	2.440	-4,7%	-4,7%	-4,7%	3.100	2,0%	2,0%	2,0%	INE
Coste Salarial - Industria (€)	I TRIM 21	1.753	-5,4%	-5,4%	-5,4%	2.248	1,4%	1,4%	1,4%	INE

Indicador de Confianza Empresarial Armonizado Industria

Indicador de Confianza Empresarial (jul 2020)	Canarias				Fuente
	Balance Situación II Trim 21	Balance Expectativas III Trim 21	ICE	Variación	
	-11,1	-7,4	124,7	15,6%	ISTAC