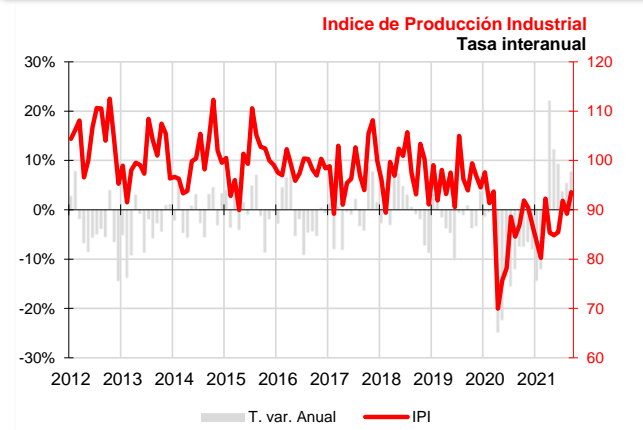


La producción industrial aumenta un 5,6% en el tercer trimestre y la nacional un 1,8%

Aunque se modera el crecimiento la producción industrial se mantiene en el terreno positivo. Al finalizar septiembre existían 516 afiliados más a la Seguridad Social y 1.354 parados registrados menos que hace un año. Los precios industriales registran un nuevo incremento histórico del 39,6%, arrastrados por la energía (77,5%). La confianza de los empresarios comienza a estabilizarse tras los mayores impulsos de trimestres anteriores.



Índice de Producción Industrial

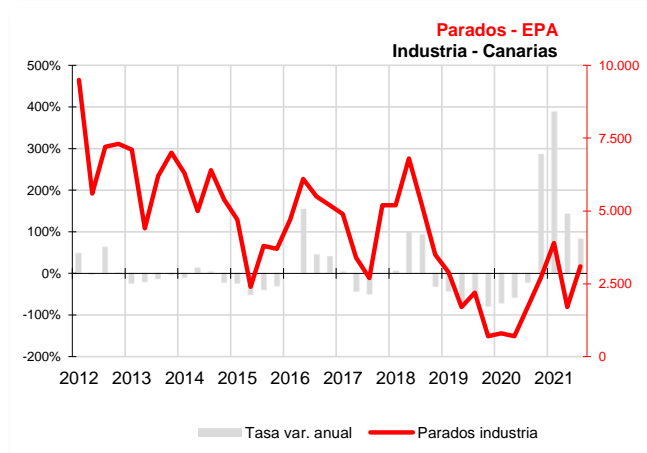
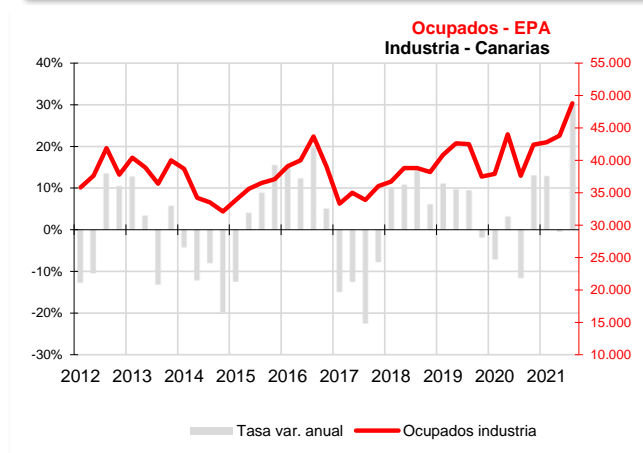
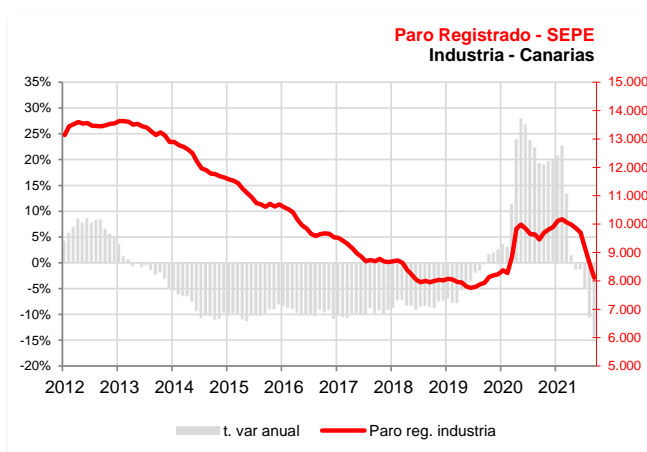
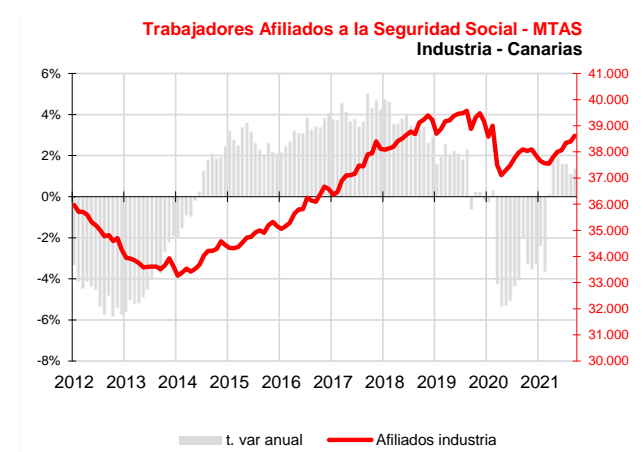
El Archipiélago registra en el tercer trimestre del año un aumento de la producción industrial del 5,6%, según muestra la variación de la media trimestral respecto al mismo período de 2020 del **Índice de Producción Industrial (IPI)** elaborado por el INE y a nivel nacional, igualmente, se ha registrado un incremento, pero inferior al canario (1,8%).

Este incremento trimestral tiene su origen, principalmente, en la subida de la producción de bienes de consumo duradero (241,5%), seguida de bienes de consumo no duradero (11,8%), energía (3,7%) y bienes intermedios (0,1%). Por el contrario, los bienes de equipo presentan una tasa de variación negativa del -4,6%.

Mercado de trabajo

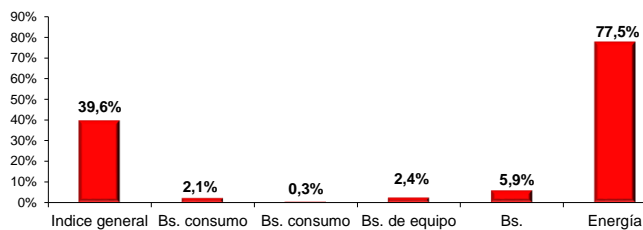
El promedio trimestral de **afiliados** a la Seguridad Social en el sector industrial aumenta un 1,3% respecto al mismo período del pasado año, registrando un total de 38.616 trabajadores a finales de septiembre, 516 más que en 2020. Por lo que respecta al **paro registrado** en las oficinas de empleo, el promedio trimestral cae un 10% en su comparativa con el tercer trimestre de 2020, dejando la cifra en 8.106 desempleados en septiembre, 1.354 menos que un año antes (-14,3%).

Por su parte, la Encuesta de Población Activa muestra un aumento de los **ocupados declarados** en el tercer trimestre del año a una tasa anual del 29,8% (11.200 ocupados más que hace un año), y que el **paro declarado**, según esta misma fuente, experimenta un aumento anual del 82,4%. La **tasa de paro industrial** aumenta 2,2 puntos respecto al trimestre anterior, situándose en el 6%, 1,3 puntos por debajo de la tasa nacional (4,6%) y 1,6 puntos superior a la registrada en 2020.

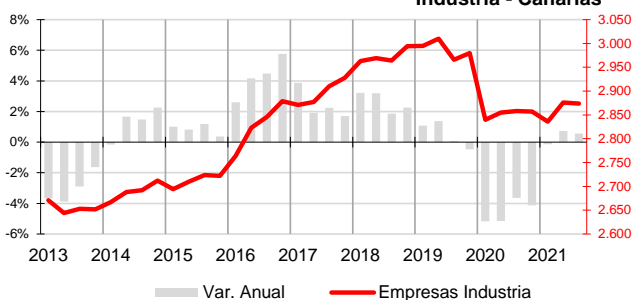




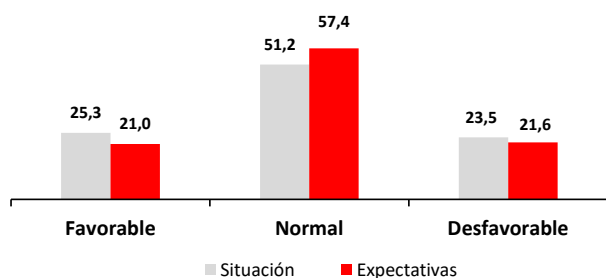
IPRI por destino económico de los bienes Tasa de variación anual del promedio trimestral III trim 2021



Empresas inscritas en la Seguridad Social Industria - Canarias



Indicador de Confianza Empresarial Armonizado INDUSTRIA - Canarias



Precios

El **Índice de Precios Industriales (IPRI)** en Canarias muestra un importante ascenso durante el tercer trimestre, registrando una tasa de variación interanual de la media trimestral del 39,6%. La media nacional también aumenta y a una tasa muy inferior a la canaria (19%).

Según el **destino económico de los bienes** el incremento del índice general fue motivado por la energía (77,5%), ya que el aumento del precio del resto de bienes fue muy inferior: 5,9% los bienes intermedios, 2,4% los bienes de equipo, 2,1% los bienes de consumo duradero y 0,3% los de consumo no duradero.

Empresas inscritas en la Seguridad Social

La estadística de **Empresas Inscritas en la Seguridad Social**, elaborada por el ISTAC a partir de los datos del Ministerio de Trabajo, recoge la información relativa a las empresas con trabajadores dados de alta en el Régimen General. En Canarias existían en el mes de septiembre un total de 2.874 empresas inscritas en actividades industriales. Esta cifra supone un incremento anual del 0,6%, 16 empresas más que en septiembre de 2020 motivado, principalmente, por el incremento de las industrias manufactureras (13), seguidas de las industrias de suministro de energía eléctrica, gas, vapor y aire acondicionado (3).

Indicador de Confianza Empresarial

La industria comienza a estabilizar su actividad tras los mayores impulsos de trimestres anteriores. El **Indicador de Confianza Empresarial Armonizado (ICEA)** del sector industrial mejora un 5,2%. El 51% afirma haber mantenido su actividad durante los meses de verano, un porcentaje que aumenta hasta el 57% para el último trimestre. Las respuestas pesimistas se reducen, pero también las optimistas a favor de la estabilidad.

Indicadores

Indicadores	Fecha	Canarias				España				Fuente
		Último dato	Tasa de variación interanual			Último dato	Tasa de variación interanual			
			último dato	media trim.	media lo que va de año		último dato	media trim.	media lo que va de año	
Índice de Producción Industrial	sep-21	93,58	7,7%	5,6%	2,6%	107,792	1,9%	1,8%	9,1%	INE
Bs. de consumo	sep-21	109,9	28,8%	14,5%	7,9%	113,597	7,9%	5,2%	7,7%	INE
Bs. consumo duraderos	sep-21	100,77	100,3%	241,5%	197,4%	110,821	-0,3%	3,8%	23,6%	INE
Bs. consumo no duraderos	sep-21	110,171	27,5%	11,8%	5,3%	113,83	8,7%	5,3%	6,6%	INE
Bs. de equipo	sep-21	74,508	-20,2%	-4,6%	4,7%	105,161	-5,2%	-3,0%	11,0%	INE
Bs. intermedios	sep-21	90,7	7,2%	0,1%	3,8%	114,879	4,4%	6,1%	13,9%	INE
Energía	sep-21	89,4	3,1%	3,7%	-1,5%	93,788	-1,7%	-3,3%	2,2%	INE
Índice de Precios Industriales	sep-21	154,8	53,5%	39,6%	24,5%	122,913	23,6%	19,0%	12,0%	INE
IPC Bienes Industriales	sep-21	108,6	7,5%	6,0%	3,5%	109,7	9,4%	8,0%	5,1%	INE
Afiliados a la SS-Industria	sep-21	38.616	1,4%	1,3%	0,4%	2.278.997	2,0%	2,4%	1,3%	MTAS
Ocupados - EPA - Industria	III TRIM 21	48.800	29,8%	29,8%	13,3%	2.728.100	1,5%	1,5%	-0,8%	INE
Parados - EPA - Industria	III TRIM 21	3.100	82,4%	82,4%	171,9%	132.600	-33,6%	-33,6%	-21,2%	INE
Tasa de Paro Industria	III TRIM 21	6,0%	1,6	1,6	3,4	4,6%	-2,3	-2,3	-1,4	INE
Paro registrado industria	sep-21	8.106	-14,3%	-10,0%	2,2%	265.187	-13,0%	-12,7%	-3,8%	SEPE
Emp. Inscritas Seguridad Social - Industria	sep-21	2.874	0,6%	0,6%	0,4%					ISTAC
Coste Laboral - Industria (€)	II TRIM 21	2.571	10,0%	10,0%	2,3%	3.225	11,7%	11,7%	6,7%	INE
Coste Salarial - Industria (€)	II TRIM 21	1.852	9,3%	9,3%	1,6%	2.374	13,1%	13,1%	7,1%	INE

Indicador de Confianza Empresarial Armonizado Industria

Indicador de Confianza Empresarial (oct 2021)	Canarias				Fuente
	Balance Situación III Trim 21	Balance Expectativas IV Trim 21	ICE	Variación	
	1,8	-0,6	131,2	5,2%	ISTAC