

Una vez realizado el cambio de base poblacional para las estimaciones de la EPA, el paro en Canarias disminuye en el primer trimestre un 7,7% y el año 2024 comienza con 174.200 personas desempleadas, 27.900 menos que en 2023 (-13,8%). La tasa de paro baja 1,2 puntos y se sitúa en el 14,88%, 2,7 puntos inferior a la del año anterior y 2,6 puntos por encima de la nacional, que aumenta un 0,5% (12,29%).

PARADOS Canarias

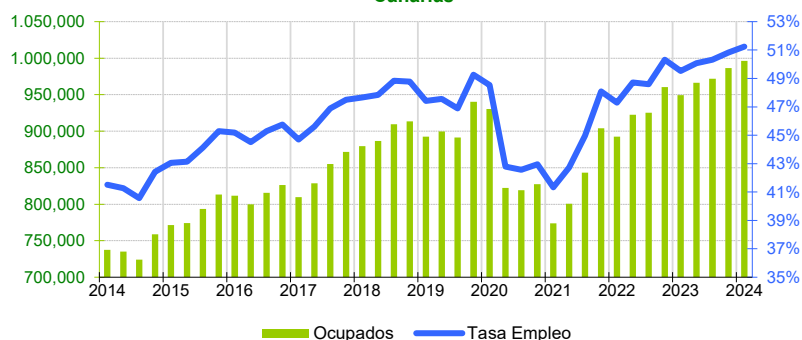


Parados

El número de **parados** en Canarias disminuye hasta las 174.200 personas, de los que el 47,2% son hombres y el 52,8% mujeres. Esta cifra supone un descenso de 14.500 personas (-7,7%) sobre el trimestre anterior y de 27.900 (-13,8%) respecto al año pasado. En el conjunto nacional se produce un aumento trimestral de 117.100 parados (4,1%), colocando la cifra de desempleados en 2.977.900, lo que supone 208.400 menos que los declarados en el primer trimestre de 2023 (-6,5%).

La **tasa de paro** canaria baja 1,2 puntos y se coloca en el 14,88% de la población activa, mientras que la nacional sube 0,5 puntos hasta el 12,29%.

OCUPADOS Canarias

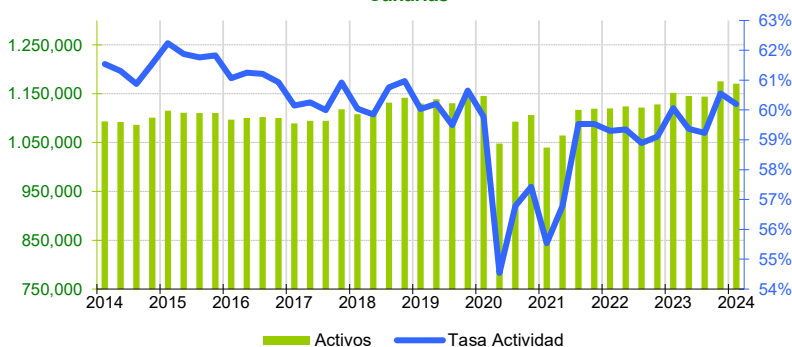


Ocupados

Sube el **empleo** en el trimestre en 9.800 trabajadores (1%), instalando la cifra total en 996.200 **ocupados**, 46.800 trabajadores más que hace un año (4,9%). Por provincias, el empleo aumenta durante el trimestre un 1,4% en Santa Cruz de Tenerife y un 0,6% en Las Palmas. Por sexos, sube la ocupación a una tasa trimestral del 3% en las mujeres y baja un 0,8% en los hombres. Los datos nacionales muestran un descenso de 139.700 ocupados respecto al trimestre anterior (-0,7%), situando la cifra total en 21.250.000, 3% más que el año anterior.

La **tasa de empleo** (relación entre los ocupados y la población de 16 o más años), aumenta un 0,4% hasta el 51,24% en Canarias y la nacional baja 0,5 puntos hasta el 51,42%.

ACTIVOS Canarias

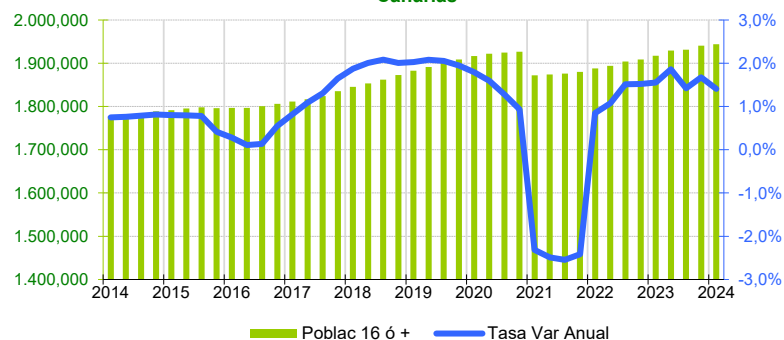


Población activa

La **población activa** en Canarias se sitúa en 1.170.400 personas. Esta cantidad supone un descenso de 4.700 personas en el trimestre (-0,4%) y un aumento de 18.900 en un año (4,9%). En la provincia de Santa Cruz de Tenerife se produce una caída trimestral de 9.500 personas que trabajan o buscan trabajo (-1,7%) y en Las Palmas un aumento de 4.800 (0,8%). A nivel nacional, la población activa baja en el trimestre en 22.700 personas (-0,1%).

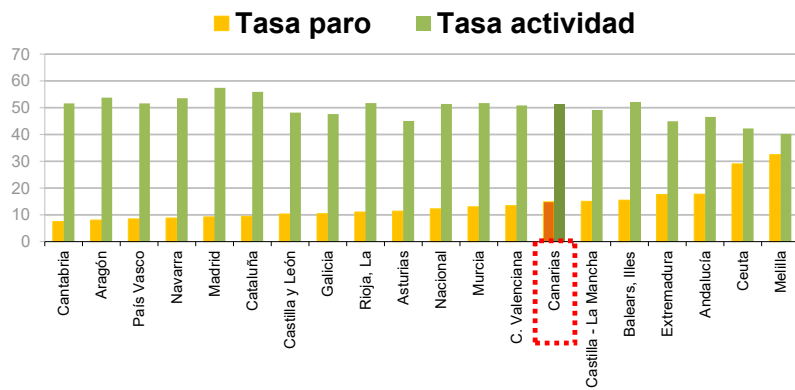
La **tasa de actividad** de las Islas se sitúa en el 60,20%, lo que supone 1,57 puntos más que la nacional (58,63%). Por sexos, los hombres registran una tasa de actividad muy superior a la de las mujeres (64,14% y 56,43%, respectivamente). La tasa en la provincia de Santa Cruz de Tenerife (58,99%) es inferior a la de Las Palmas (61,32%).

POBLACION DE 16 Ó MAS AÑOS Canarias



La población de 16 o más años

La **población canaria de 16 o más años** aumenta hasta la cifra de 1.944.200, tras crecer en 3.500 personas respecto al trimestre anterior. En un año la población en edad de trabajar ha aumentado en 27.000 personas. Por provincias, en Santa Cruz de Tenerife se contabilizan 938.900 personas, tras aumentar 100 en el trimestre y 13.900 respecto al año anterior. Por su parte, Las Palmas aumenta en 3.400 personas durante el trimestre y 13.100 en un año, situándose en 1.005.300 personas. En el total nacional, esta variable aumenta sobre el trimestre anterior en 105.400 personas, situándose en 41.326.500 personas, 565.300 más que hace un año.

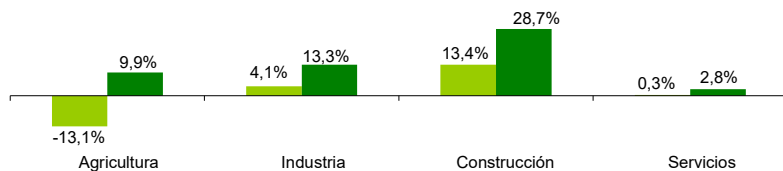


Ranking Nacional

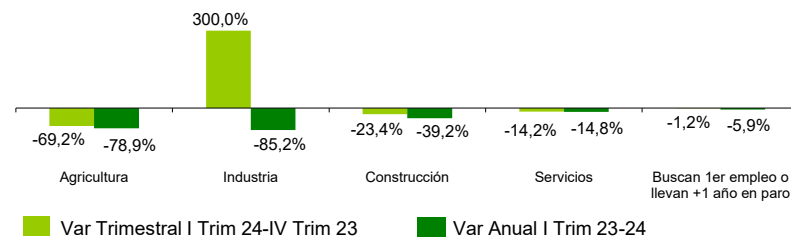
Canarias, con un 14,88%, es la séptima región con mayor **tasa de paro** del territorio nacional, siendo Melilla y Ceuta las que registran las tasas más elevadas, 32,44% y 28,99% respectivamente. Cantabria tiene la menor relación entre parados y población activa de toda España, con un 7,53%, seguido de Aragón (8,04%) y País Vasco (8,53%).

En cuanto a la **tasa de empleo**, Canarias es la décima región con menor relación entre ocupados y población de 16 o más años, con un 51,24%, 0,18 puntos por debajo de la media nacional situada en 51,42%. Madrid es la región con la tasa de empleo más alta (57,46%) y Melilla registra la más baja (40,24%).

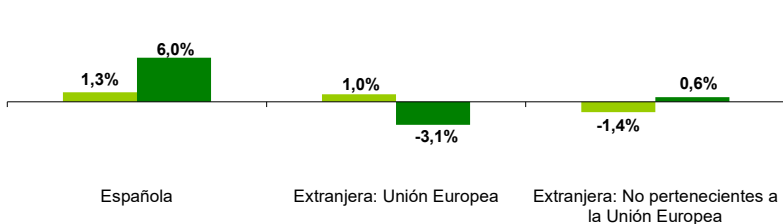
OCUPADOS POR SECTORES CANARIAS



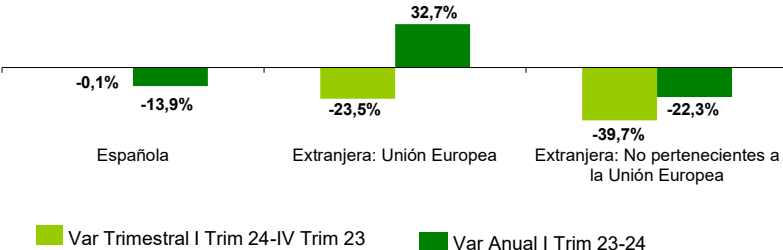
PARADOS POR SECTORES CANARIAS



OCUPADOS POR NACIONALIDAD CANARIAS



PARADOS POR NACIONALIDAD



Análisis Provincial

En Santa Cruz de Tenerife disminuye el número de parados, con 16.300 menos que el trimestre anterior y en Las Palmas se produce una subida de 1.800 personas. La tasa de paro en Las Palmas baja hasta el 15,44% y en Santa Cruz de Tenerife hasta el 14,26%.

Mujeres

El **empleo** femenino en el Archipiélago aumentó en 13.800 trabajadoras. Este incremento ha estado motivado por el registrado en Santa Cruz de Tenerife (7,7%) ya que en Las Palmas descendió un 1,1%.

Por su parte, el **paro** femenino canario descendió en 10.600 mujeres en el trimestre y en 14.000 en un año. La tasa de paro femenino se sitúa en las Islas en el 16,38%. Por provincias, en Santa Cruz de Tenerife es del 15,64%, inferior a la de Las Palmas (17,08%).

Distribución sectorial

La **ocupación** desciende respecto al trimestre anterior en agricultura (-13,1%). Por el contrario, aumenta en industria (4,1%), servicios (0,3%) y, especialmente, en construcción (13,4%). Respecto a la variación anual, aumenta en todos los sectores, siendo construcción el que registra el mayor aumento porcentual (28,7%), seguido de industria (13,3%), agricultura (9,9%) y, finalmente, servicios (2,8%).

En cuanto al **paro** por sectores, disminuye trimestralmente en agricultura (-69,2%), construcción (-23,4%), servicios (-14,2%) y el colectivo que busca el primer empleo o lleva más de un año desempleado (-1,2%) y aumenta solo en industria (300%). Anualmente, cae el paro en todos los sectores: industria (-85,2%), agricultura (-78,9%), construcción (-39,2%), servicios (-14,8%) y en el colectivo de personas que buscan el primer empleo (-5,9%).

Nacionalidad

Los **ocupados** extranjeros de la UE aumentan trimestralmente un 1% y los no comunitarios descienden un 1,4%. Anualmente, sube la ocupación extranjera entre los no comunitarios (0,6%) y baja entre los comunitarios (-3,1%).

En cuanto al **paro**, los extranjeros comunitarios experimentan un descenso del 23,5% trimestral y un aumento del 32,7% anual. Entre los no comunitarios bajó el desempleo un 39,7% en el trimestre y un 22,3% anualmente.

	CANARIAS		LAS PALMAS		S/C TFE	
	Hombres	Mujeres	Hombres	Mujeres	Hombres	Mujeres
Población 16 ó más años *	951	993,3	495,3	510,1	455,7	483,2
Activos *	610	560,4	327,2	289,3	282,8	271,1
Inactivos *	341	432,9	168,1	220,8	172,9	212,1
Ocupados *	527,6	468,6	281,4	239,9	246,2	228,7
Parados *	82,4	91,8	45,8	49,4	36,6	42,4
Parados buscan 1 Empleo *	12,1	5	8,3	2,3	3,8	2,7
Tasa Activ.	64,1%	56,4%	66,1%	56,7%	62,1%	56,1%
Tasa Empleo	55,5%	47,2%	56,8%	47,0%	54,0%	47,3%
Tasa Paro	13,5%	16,4%	14,0%	17,1%	12,9%	15,6%

* Datos en miles de personas