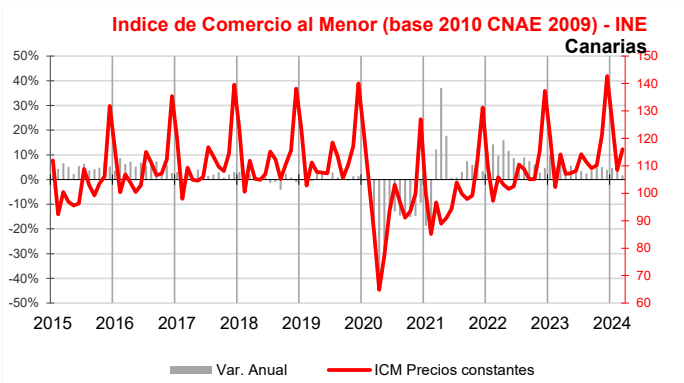


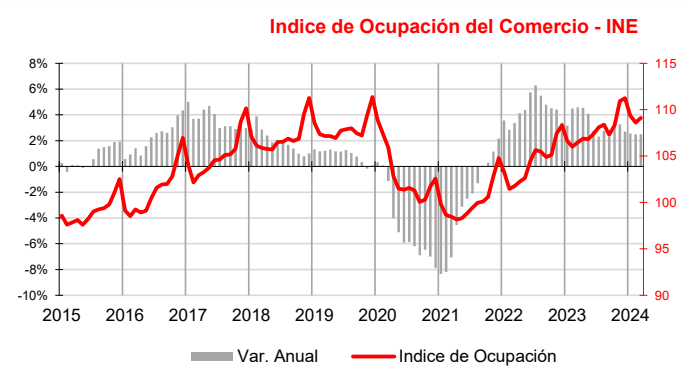
El año 2024 comienza con aumentos en las ventas y el empleo

El promedio del Índice de Comercio al por Menor registra un crecimiento anual durante el primer trimestre del año del 4,1%. Se incrementa la ocupación laboral en el comercio, con una nueva mejora del Índice de Ocupación del Comercio Minorista, un incremento de la afiliación a la Seguridad Social y un descenso del paro registrado. El número de empresas comerciales con trabajadores disminuye un 1,3% motivado, principalmente, por la caída de comercios minoristas.



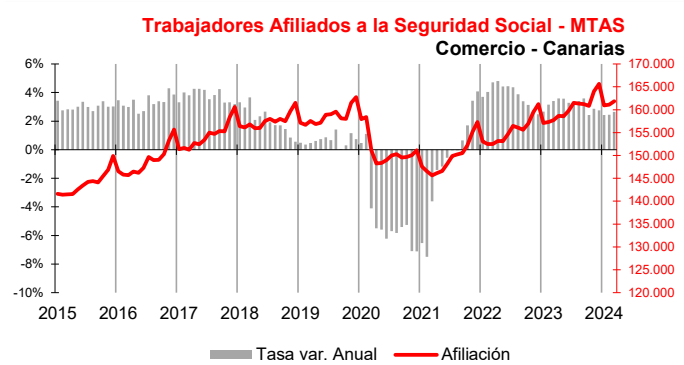
Índice de Comercio al por Menor

El comercio minorista canario continúa durante el primer trimestre de 2024 registrando resultados positivos en el **Índice de Comercio al por Menor (ICM)** a precios constantes, siendo este un 4,1% mejor que el de 2023 y el segundo más elevado de todo el territorio nacional, por detrás de Cantabria (4,8%). El aumento se produjo en todos los meses del trimestre, pero especialmente en febrero, que mejoró en un 6,1% el índice de hace un año, mientras que en enero el incremento fue del 4,7% y del 1,7% en marzo. A nivel nacional el promedio trimestral del ICM registró un incremento anual 2,4 puntos inferior al canario (1,7%).

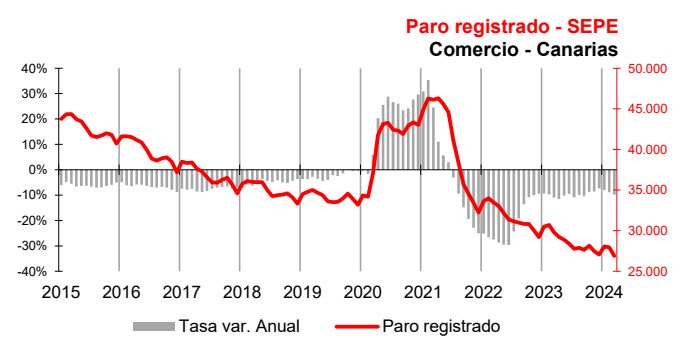


Mercado de trabajo

El **Índice de Ocupación del Comercio Minorista**, elaborado por el INE, mantiene en el primer trimestre la variación positiva iniciada hace más de dos años y muestra un incremento del 2,5% respecto al mismo trimestre de 2023, 0,4 puntos superior al nacional (2,1%) y el cuarto más elevado del conjunto nacional.

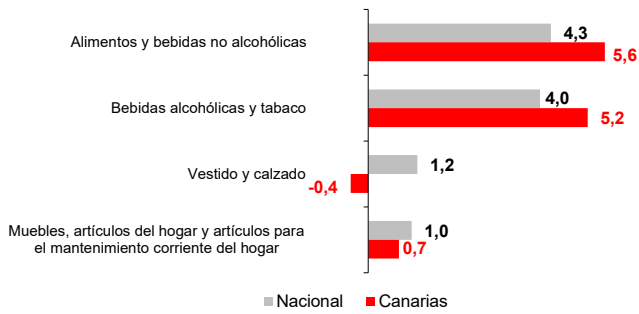


El promedio de afiliados a la **Seguridad Social** en la rama de actividad comercial registra durante el primer trimestre un aumento del 2,5% sobre la cifra del año anterior. A 31 de marzo, el número de afiliaciones del comercio canario alcanzó las 161.843, 4.164 más que hace un año. Por lo que respecta al total nacional, la afiliación promedio del trimestre también aumentó, pero a una tasa muy inferior a la canaria (1,6%).



Atendiendo al número de **parados inscritos** en las oficinas de empleo, el promedio del primer trimestre continúa el descenso iniciado en 2021 (-8,9%). A finales de marzo existían 26.886 parados registrados pertenecientes al sector comercial, 2.929 menos que hace un año. Por su parte, en el conjunto nacional, el paro comercial al finalizar el primer trimestre alcanzaba la cifra de 384.111, con 23.093 desempleados menos que en el mismo período de 2023. Este buen resultado ha significado una caída del promedio trimestral del 5,6% respecto al mismo período del año pasado.

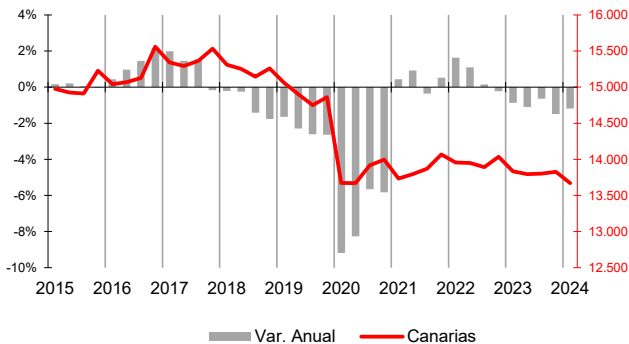
Índice de Precios de Consumo - INE Tasa de Variación anual - marzo 2024



Índice de Precios de Consumo

El grupo "Alimentos y bebidas no alcohólicas" experimentó un aumento anual del 5,6% en Canarias, 1,3 puntos superior a la media nacional (4,3%). "Bebidas alcohólicas y tabaco" aumentó un 5,2% respecto a marzo de 2023, mientras que a nivel nacional subió un 4%. El grupo "Vestido y calzado" bajó un 0,4% en las Islas y subió un 1,2% a nivel nacional. "Muebles, artículos del hogar y artículos para el mantenimiento corriente del hogar" registró un aumento en las Islas del 0,7%, 0,3 puntos menos que el nacional (1%).

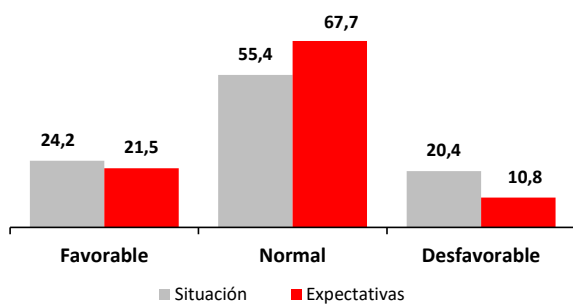
Empresas inscritas en la Seguridad Social Comercio - Canarias



Empresas inscritas en la Seguridad Social

La estadística de Empresas Inscritas en la Seguridad Social, elaborada por el ISTAC a partir de los datos del Ministerio de Trabajo, recoge la información relativa a las empresas con trabajadores dados de alta en el Régimen General. Los datos se refieren al último día del último mes del trimestre y en Canarias existían en el mes de marzo un total de 13.671 empresas inscritas en actividades comerciales, incluida la reparación de vehículos. Esta cifra supone un descenso anual del 1,2%, 163 empresas menos que en marzo de 2023 motivado, principalmente, por la caída de los comercios minoristas (-104). La venta y reparación de vehículos de motor y los comercios mayoristas también han descendido pero en menor medida, -36 y -23 empresas, respectivamente.

Indicador de Confianza Empresarial Armonizado Comercio - Canarias



Indicador de Confianza Empresarial

El ICE comercial desciende un 0,9% hasta situarse en los 134,8 puntos. La estabilidad en los resultados empresariales toma el protagonismo en el segundo trimestre al crecer hasta un porcentaje de respuestas del 68% que supera significativamente el 55% arrojado durante el primer trimestre. Las respuestas favorables retroceden del 24% alcanzado durante el primer trimestre hasta el 22% en sus previsiones para el segundo, a la vez que también disminuyen las respuestas desfavorables que pasan del 20% al 11%.

Indicadores

Indicadores	Fecha	Último dato	Canarias			España			Fuente	
			Tasa de variación interanual			Tasa de variación interanual				
			último dato	media trim	media lo que va de año	último dato	media trim	media lo que va de año		
Índice de Comercio al Menor	mar.-24	116,08	1,7%	4,1%	4,1%	100,35	-1,6%	1,7%	1,7%	INE
Índice de Ocupación del Comercio	mar.-24	109,1	2,5%	2,5%	2,5%	104,2	2,2%	2,1%	2,1%	INE
Afiliados a la SS-Comercio	mar.-24	161.843	2,6%	2,5%	2,5%	3.303.104	2,0%	1,6%	1,6%	MTAS
Paro registrado	mar.-24	26.886	-9,8%	-8,9%	-8,9%	384.111	-5,7%	-5,6%	-5,6%	SEPE
IPC Alimentos y bebidas no alcohólicas	mar.-24	131,6	5,6%	6,7%	6,7%	128,4	4,3%	5,7%	5,7%	INE
IPC Bebidas alcohólicas y tabaco	mar.-24	112,8	5,2%	4,6%	4,6%	116,1	4,0%	4,3%	4,3%	INE
IPC Vestido y calzado	mar.-24	90,7	-0,4%	1,3%	1,3%	101,6	1,2%	1,9%	1,9%	INE
IPC Menaje	mar.-24	111,7	0,7%	1,0%	1,0%	112,3	1,0%	1,4%	1,4%	INE
Emp. Inscritas Seguridad Social - Comercio	mar.-24	13.671	-1,2%	-1,2%	-1,2%					ISTAC

Indicador de Confianza Empresarial Armonizado

Comercio

Indicador de Confianza Empresarial (abr 2024)	Canarias			Fuente
	Balance Situación I Trim 24	Balance Expectativas II Trim 24	ICE	
	3,8	10,7	134,8	ISTAC