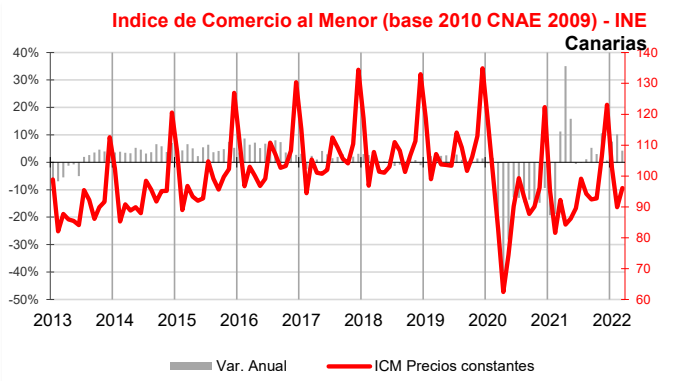


Positivo comienzo de año para el sector con aumentos en ventas y empleo

El promedio del Índice de Comercio al Menor registra un crecimiento anual del 7,2%, el más elevado del territorio nacional. Se incrementa la ocupación laboral, con una nueva mejora del Índice de Ocupación del Comercio Minorista, un incremento de la afiliación a la Seguridad Social y un descenso del paro registrado. Los buenos resultados registrados se moderan de cara a las expectativas para el segundo trimestre, mostrando el Indicador de Confianza Empresarial un descenso del 1,4%.



Índice de Comercio al por Menor

El comercio minorista canario continúa durante el primer trimestre de 2022 registrando resultados positivos en el **Índice de Comercio al por Menor (ICM)** a precios constantes, siendo este un 7,2% mejor que el de 2021 y el más elevado de todo el territorio nacional. El aumento se produjo en todos los meses del trimestre, pero especialmente en febrero, que mejoró en un 10,2% el índice de hace un año, mientras que en enero el incremento fue del 7,6% y del 4,2% en marzo.

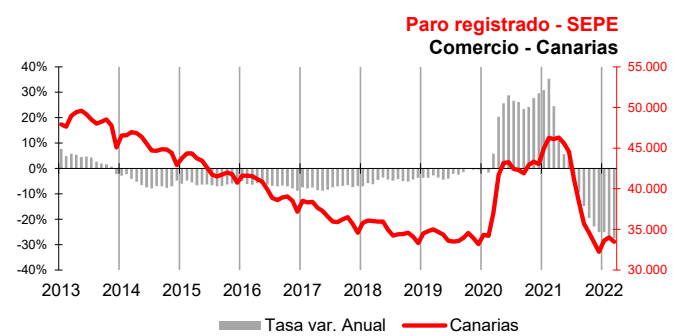
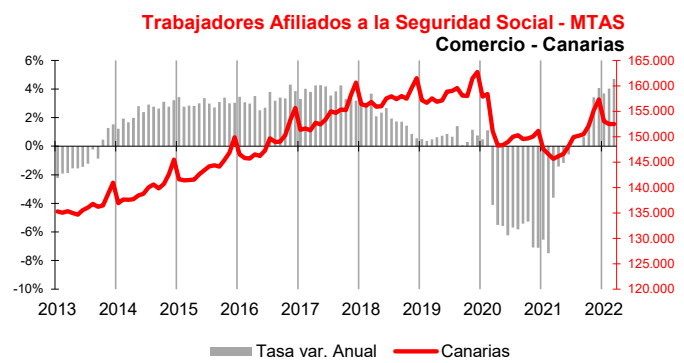
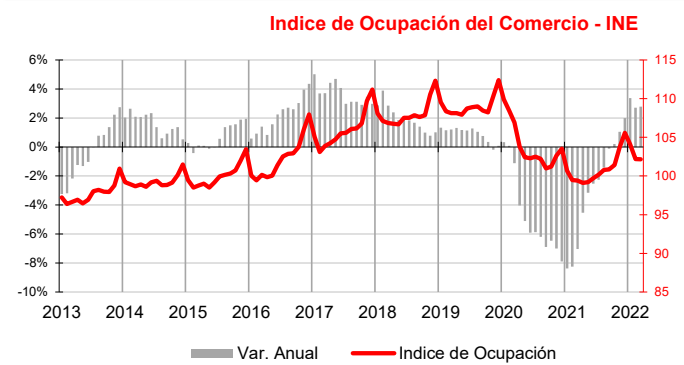
Por el contrario, a nivel nacional el promedio trimestral del ICM registró un descenso anual del 0,3%.

Mercado de trabajo

El **Índice de Ocupación del Comercio Minorista**, elaborado por el INE, mantiene en el primer trimestre la variación positiva iniciada a finales de 2021 y muestra un incremento del 3% respecto al mismo trimestre del año pasado, siendo además ligeramente superior al nacional (2,7%).

El promedio de afiliados a la **Seguridad Social** en la rama de actividad comercial durante el primer trimestre registra un importante aumento del 4,1% sobre la cifra del año anterior. A 31 de marzo, el número de afiliaciones del comercio canario alcanzó las 152.488, cifra que supone 6.860 afiliados más que hace un año. Por lo que respecta al total nacional, la afiliación promedio del trimestre también aumentó, pero a una tasa 1,4 puntos inferior a la canaria (2,7%).

Atendiendo al número de **parados inscritos** en las oficinas de empleo, el promedio del primer trimestre acentúa el descenso iniciado en 2021 (-26,4%). A finales de marzo existían 33.464 parados registrados pertenecientes al sector comercial, 12.651 menos que hace un año. Por su parte, en el conjunto nacional, el paro comercial al finalizar el primer trimestre alcanzaba la cifra de 440.088, con 111.710 desempleados menos que en el mismo período de 2021. Este buen resultado ha significado una caída del promedio trimestral del 20,6% respecto al mismo período del año pasado.





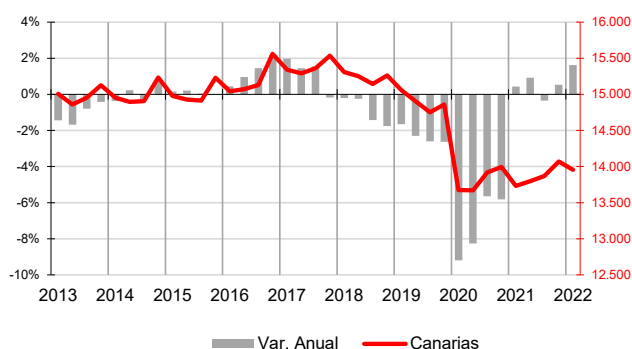
Índice de Precios de Consumo - INE Tasa de Variación anual - marzo 2022



Índice de Precios de Consumo

El grupo "Alimentos y bebidas no alcohólicas" experimentó un aumento anual del 7,7% en Canarias, 0,9 puntos superior a la media nacional (6,8%). "Bebidas alcohólicas y tabaco" aumentó un 3,4% respecto a marzo de 2021, mientras que a nivel nacional subió un 3%. El grupo "Vestido y calzado" descendió un 5,8% en las Islas y aumentó un 3% a nivel nacional. "Muebles, artículos del hogar y artículos para el mantenimiento corriente del hogar" registró un aumento en las Islas del 4% y del 4,2% a nivel nacional.

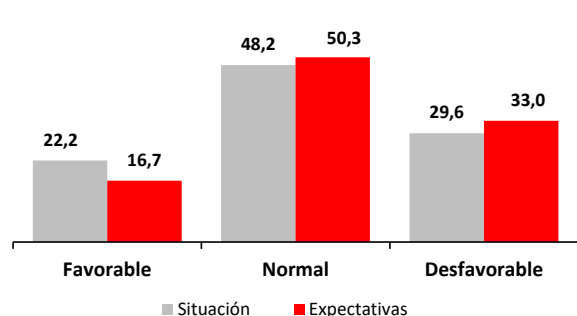
Empresas inscritas en la Seguridad Social Comercio - Canarias



Empresas inscritas en la Seguridad Social

La estadística de Empresas Inscritas en la Seguridad Social, elaborada por el ISTAC a partir de los datos del Ministerio de Trabajo, recoge la información relativa a las empresas con trabajadores dados de alta en el Régimen General. Los datos se refieren al último día del último mes del trimestre y en Canarias existían en el mes de marzo un total de 13.956 empresas inscritas en actividades comerciales, incluida la reparación de vehículos. Esta cifra supone un aumento anual del 1,6%, 223 empresas más que en marzo de 2021 motivado, principalmente, por el incremento de los comercios minoristas (177), ya que los mayoristas y la reparación de vehículos de motor crecieron en menor medida, 24 y 22 empresas más respectivamente.

Indicador de Confianza Empresarial Armonizado Comercio - Canarias



Indicador de Confianza Empresarial

El ICE comercial desciende un 1,4% hasta situarse en los 122,4 puntos. El 22% de las empresas comerciales de las islas arrojó un resultado favorable durante el primer trimestre del año, mientras que el 30% vio reducir su actividad tras el cierre de la campaña de Navidad y el periodo de rebajas. El 48% restante arrojó resultados estables. Las expectativas para el periodo que va de abril a junio de este año acentúan la estabilidad (50%), a la vez que empeoran levemente las respuestas favorables (17%) y desfavorables (33%).

Indicadores

Indicadores	Fecha	Canarias				España				Fuente
		Último dato	Tasa de variación interanual			Último dato	Tasa de variación interanual			
			último dato	media trim	media lo que va de año		último dato	media trim	media lo que va de año	
Índice de Comercio al Menor	mar.-22	96,14	4,2%	7,2%	7,2%	97,80	-5,5%	-0,3%	-0,3%	INE
Índice de Ocupación del Comercio	mar.-22	102,2	2,8%	3,0%	3,0%	102,8	2,3%	2,7%	2,7%	INE
Afiliados a la SS-Comercio	mar.-22	152.488	4,7%	4,1%	4,1%	3.201.589	2,8%	2,7%	2,7%	MTAS
Paro registrado	mar.-22	33.464	-27,4%	-26,4%	-26,4%	440.088	-20,2%	-20,6%	-20,6%	SEPE
IPC Alimentos y bebidas no alcohólicas	mar.-22	106,1	7,7%	6,3%	6,3%	105,7	6,8%	5,7%	5,7%	INE
IPC Bebidas alcohólicas y tabaco	mar.-22	103,2	3,4%	2,5%	2,5%	102,8	3,0%	2,3%	2,3%	INE
IPC Vestido y calzado	mar.-22	89,9	-5,8%	-2,3%	-2,3%	97,3	3,0%	3,4%	3,4%	INE
IPC Menaje	mar.-22	103,5	4,0%	3,1%	3,1%	103,6	4,2%	3,6%	3,6%	INE
Emp. Inscritas Seguridad Social - Comercio	mar.-22	13.956	1,6%	1,6%	1,6%					ISTAC

Indicador de Confianza Empresarial Armonizado

Comercio	Canarias				Fuente
	Balance Situación I Trim 22	Balance Expectativas II Trim 22	ICE	Variación	
Indicador de Confianza Empresarial (abr 2022)	-7,4	-16,3	122,4	-1,4%	ISTAC