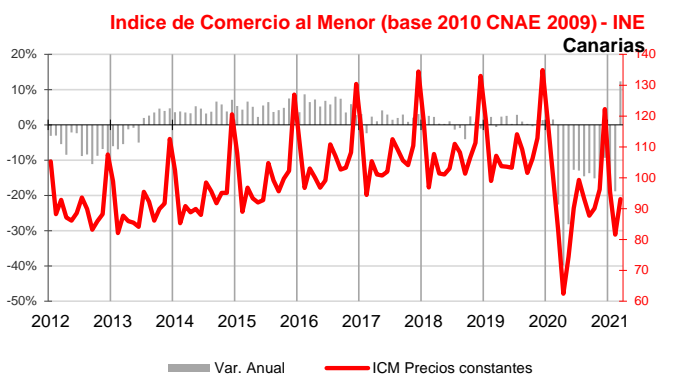




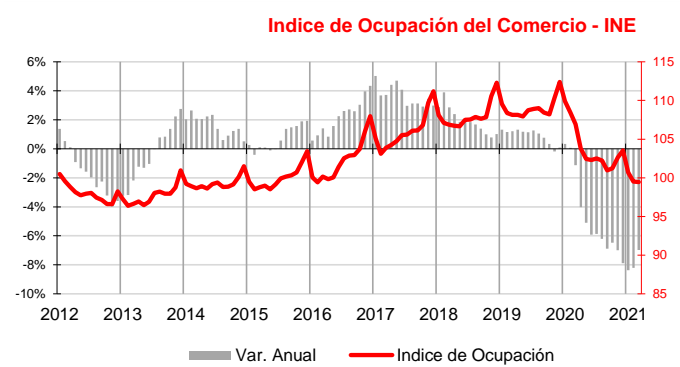
A comienzos de 2021 se siguen registrando importantes disminuciones de ventas y empleo

El primer trimestre del año registra un descenso medio anual del 10,5% en las ventas y del 7,9% en el Índice de Ocupación. Marzo finaliza con 5.456 afiliados menos a la Seguridad Social y 9.070 parados más en las oficinas de empleo que hace un año. Crece la confianza empresarial, con un aumento del 1%. A pesar del importante porcentaje de respuestas desfavorables en el primer trimestre, mejoran las perspectivas a corto plazo con un retroceso de éstas y un aumento de las favorables.



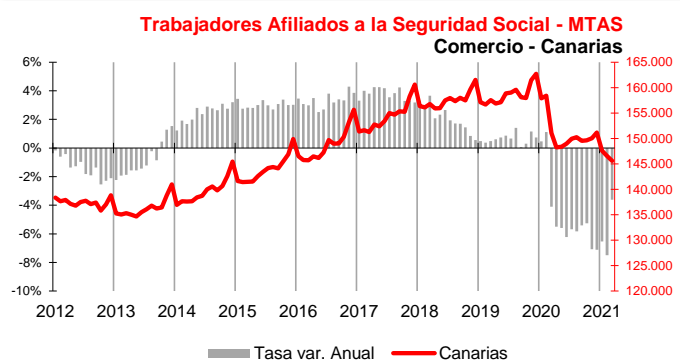
Índice de Comercio al por Menor

El primer trimestre de 2021 mantiene los resultados negativos en el **Índice de Comercio al por Menor (ICM)** a precios constantes, que fue un 10,5% peor que el de 2020, motivado por las caídas de los meses de enero (-19,3%) y febrero (-18,9%), que no pudieron ser compensadas por el aumento registrado en marzo (12,3%). A nivel nacional el promedio trimestral del ICM también descendió anualmente, aunque a una tasa muy inferior a la canaria (-1,8%).

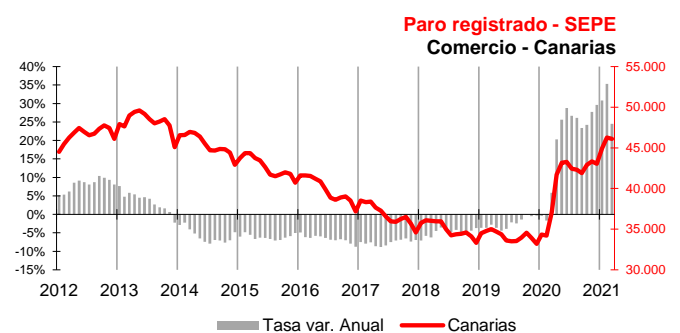


Mercado de trabajo

El **Índice de Ocupación del Comercio Minorista**, elaborado por el INE, muestra un descenso del empleo en el sector a una tasa anual del -7,9% en el primer trimestre. Asimismo, el total nacional muestra también una variación negativa en el mismo período (-3%).

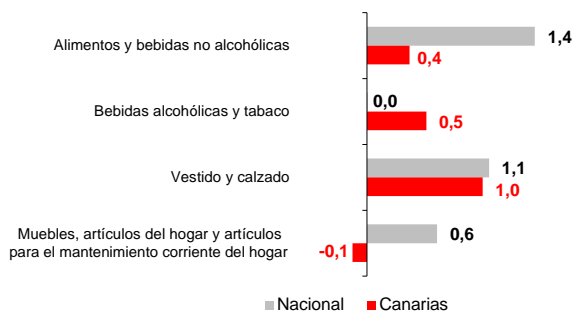


El promedio de afiliados a la **Seguridad Social** en la rama de actividad comercial durante el primer trimestre registra una caída del 5,9% sobre la cifra del año anterior. A 31 de marzo, el número de afiliaciones del comercio canario alcanzó las 145.628, cifra que supone 5.456 afiliados menos que hace un año. Por lo que respecta al total nacional, la afiliación promedio del trimestre en comercio también cayó, pero a una tasa muy inferior a la canaria (-1,6%).



Atendiendo al número de **parados inscritos** en las oficinas de empleo, se mantiene el cambio de tendencia que se produjo a comienzos del pasado año, registrándose un aumento medio en el primer trimestre del 30,1%. El número de desempleados al finalizar marzo ascendía a 46.115 parados, 9.070 más que hace un año. Por su parte, en el conjunto nacional, el paro comercial al finalizar el primer trimestre alcanzaba la cifra de 551.798, con 59.994 desempleados más que en el mismo período de 2020. Este resultado ha significado un incremento del promedio trimestral del 18,6% respecto al primer trimestre de 2020.

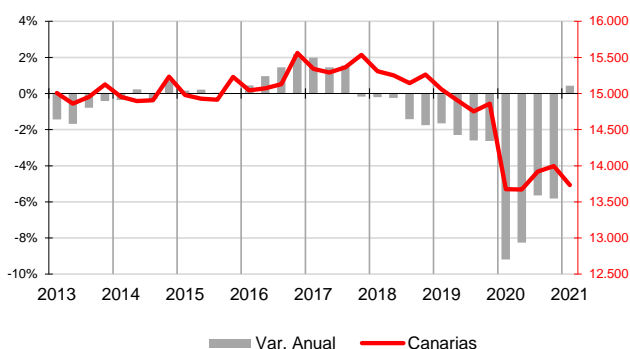
Indice de Precios de Consumo - INE Tasa de Variación anual - marzo 2021



Índice de Precios de Consumo

El grupo "Alimentos y bebidas no alcohólicas" experimentó un aumento anual del 0,4% en Canarias, un punto inferior a la media nacional (1,4%). "Bebidas alcohólicas y tabaco" aumentó un 0,5% respecto a marzo de 2020, mientras que a nivel nacional no registró variación. "Muebles, artículos del hogar y artículos para el mantenimiento corriente del hogar" fue el único grupo que registró un descenso de precios en Canarias (-0,1%) y a nivel nacional aumentó un 0,6%. El grupo "Vestido y calzado" se encareció en las Islas un 1% y a nivel nacional un 1,1%.

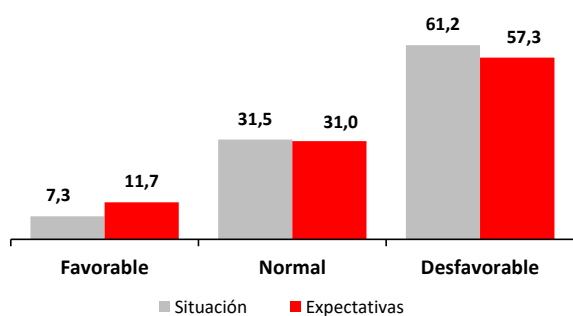
Empresas inscritas en la Seguridad Social Comercio - Canarias



Empresas inscritas en la Seguridad Social

La estadística de Empresas Inscritas en la Seguridad Social, elaborada por el ISTAC a partir de los datos del Ministerio de Trabajo, recoge la información relativa a las empresas con trabajadores dados de alta en el Régimen General. Los datos se refieren al último día del último mes del trimestre y en Canarias existían en el mes de marzo un total de 13.733 empresas inscritas en actividades comerciales, incluida la reparación de vehículos. Esta cifra supone un incremento anual del 0,4%, 59 empresas más que en marzo de 2020 motivado, únicamente, por el aumento de las empresas de venta y reparación de vehículos de motor (72), ya que tanto los comercios mayoristas como los minoristas descendieron, -9 y -4 empresas respectivamente.

Indicador de Confianza Empresarial Armonizado Comercio - Canarias



Indicador de Confianza Empresarial

El ICE comercial aumenta un 1% hasta situarse en los 97,7 puntos. El comercio es, tras la hostelería y los transportes, el sector que mayor porcentaje de respuestas desfavorables arrojó en el primer trimestre del año con un 61%. A pesar de ello, mejora sus perspectivas a corto plazo con un retroceso de las respuestas desfavorables hasta el 57% y una leve caída de la estabilidad hasta el 31%, que se trasladan a las respuestas favorables que crecen hasta el 12% en sus previsiones para el segundo trimestre.

Indicadores

Indicadores	Fecha	Canarias				España				Fuente
		Último dato	Tasa de variación interanual			Último dato	Tasa de variación interanual			
			último dato	media trim	media lo que va de año		último dato	media trim	media lo que va de año	
Indice de Comercio al Menor	mar.-21	93,11	12,3%	-10,5%	-10,5%	103,59	18,1%	-1,8%	-1,8%	INE
Indice de Ocupación del Comercio	mar.-21	99,5	-7,0%	-7,9%	-7,9%	100,5	-2,1%	-3,0%	-3,0%	INE
Afiliados a la SS-Comercio	mar.-21	145.628	-3,6%	-5,9%	-5,9%	3.114.461	0,2%	-1,6%	-1,6%	MTAS
Paro registrado	mar.-21	46.115	24,5%	30,1%	30,1%	551.798	12,2%	18,6%	18,6%	SEPE
IPC Alimentos y bebidas no alcohólicas	mar.-21	106,2	0,4%	0,8%	0,8%	107,3	1,4%	1,6%	1,6%	INE
IPC Bebidas alcohólicas y tabaco	mar.-21	119,5	0,5%	1,3%	1,3%	104,9	0,0%	0,2%	0,2%	INE
IPC Vestido y calzado	mar.-21	98,3	1,0%	0,8%	0,8%	98,6	1,1%	1,0%	1,0%	INE
IPC Menaje	mar.-21	97,9	-0,1%	-0,1%	-0,1%	101,1	0,6%	0,6%	0,6%	INE
Emp. Inscritas Seguridad Social - Comercio	mar.-21	13.733	0,4%	0,4%	0,4%					ISTAC

Indicador de Confianza Empresarial Armonizado

Comercio

Indicador de Confianza Empresarial (abr 2021)

Canarias		ICE	Variación	Fuente
Balance Situación I Trim 21	Balance Expectativas II Trim 21			
-53,9	-45,6	97,7	1,0%	ISTAC