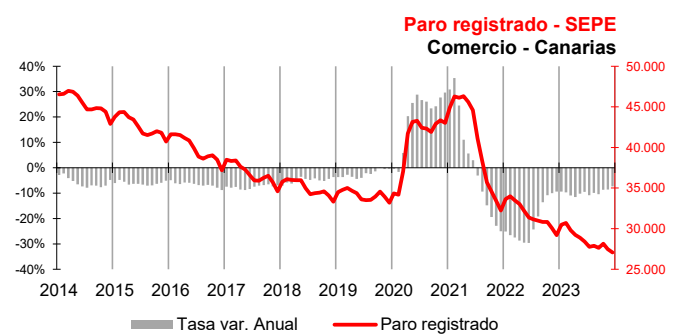
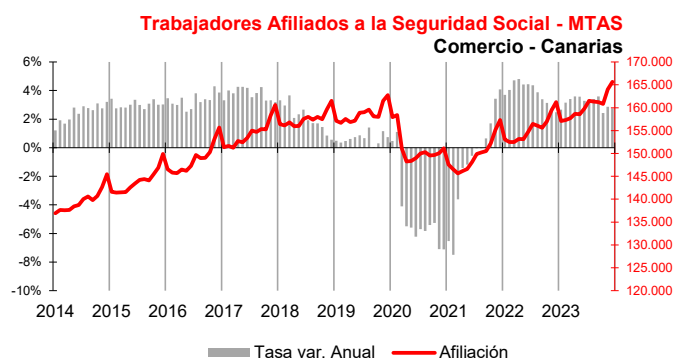
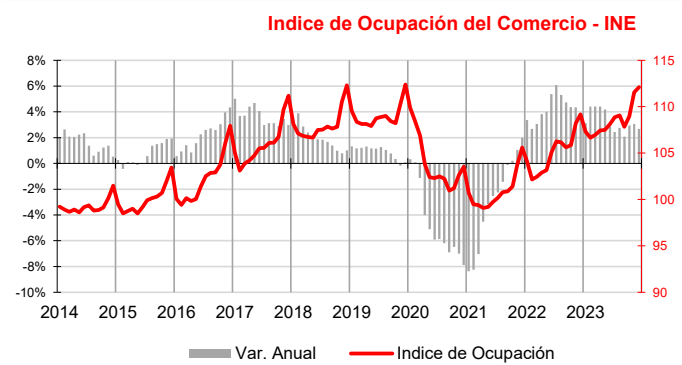
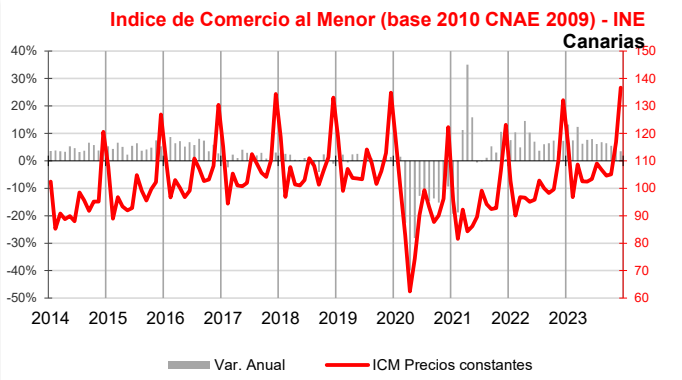


El año 2023 termina con un aumento medio anual de ventas del 7,3%, superior al nacional (6,1%)

El promedio del Índice de Comercio al Menor registra en el cuarto trimestre un crecimiento anual del 4,8%. La afiliación a la Seguridad Social y el paro registrado mantienen los buenos resultados y el año termina con 4.430 afiliados más y 2.136 parados menos que hace un año. Canarias finaliza 2023 en cuarto lugar en el ranking nacional en cuanto a ventas y en segundo en cuanto a ocupación del comercio minorista.



Índice de Comercio al por Menor

El cuarto trimestre de 2023 registra resultados positivos en el **Índice de Comercio al por Menor (ICM)** a precios constantes, un 4,8% mejor que el de 2022, debido, principalmente, al aumento de los meses de octubre (5,5%) y noviembre (5,9%), ya que diciembre creció en menor medida (3,5%). De esta forma el año 2023 termina con un aumento medio anual de las ventas del 7,3%, el cuarto más elevado del territorio nacional. A nivel nacional el promedio trimestral del ICM registró un incremento anual 3 décimas inferior al canario (4,5%) y el total del año también aumentó a una tasa inferior a la canaria (6,1%).

Mercado de trabajo

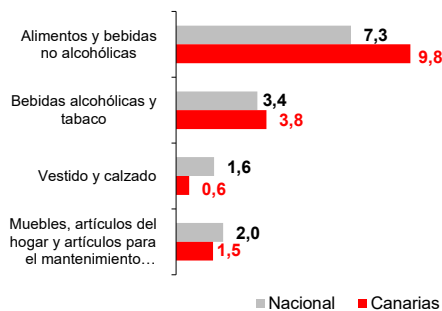
El **Índice de Ocupación del Comercio Minorista**, elaborado por el INE, mantiene en el cuarto trimestre la variación positiva iniciada hace dos años y muestra un incremento del 2,9% respecto al mismo trimestre de 2022, 1,1 puntos superior al nacional (1,8%). El total anual muestra un resultado positivo del 3,3%, también superior al nacional (1,8%) y el segundo por detrás de las Islas Baleares.

El promedio de afiliados a la **Seguridad Social** en la rama de actividad comercial registra durante el cuarto trimestre un aumento del 2,7% sobre la cifra del año anterior. A 31 de diciembre, el número de afiliaciones del comercio canario alcanzó las 165.655, 4.430 más que hace un año. Por lo que respecta al total nacional, la afiliación promedio del trimestre también aumentó, pero a una tasa muy inferior a la canaria (1,4%).

Atendiendo al número de **parados inscritos** en las oficinas de empleo, el promedio del cuarto trimestre continúa el descenso iniciado en 2021 (-8,2%). A finales de diciembre existían 27.068 parados registrados pertenecientes al sector comercial, 2.136 menos que hace un año. Por su parte, en el conjunto nacional, el paro comercial al finalizar el cuarto trimestre alcanzaba la cifra de 375.934, con 18.920 desempleados menos que en el mismo período de 2022. Este buen resultado ha significado una caída del promedio trimestral del 5,6% respecto al mismo período del año pasado.



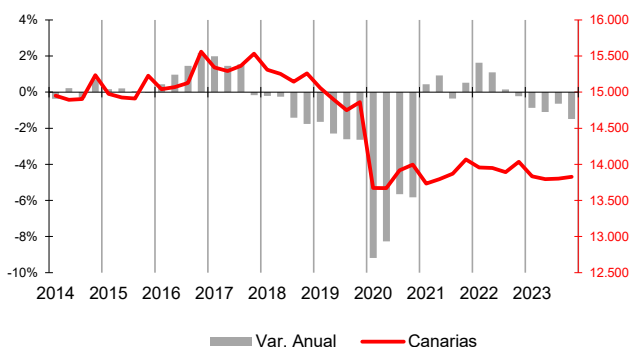
Índice de Precios de Consumo - INE Tasa de Variación anual - diciembre 2023



Índice de Precios de Consumo

El grupo "Alimentos y bebidas no alcohólicas" experimentó un aumento anual del 9,8% en Canarias, 2,5 puntos superior a la media nacional (7,3%). "Bebidas alcohólicas y tabaco" aumentó un 3,8% respecto a diciembre de 2022, mientras que a nivel nacional subió un 3,4%. El grupo "Vestido y calzado" subió un 0,6% en las Islas y un 1,6% a nivel nacional. "Muebles, artículos del hogar y artículos para el mantenimiento corriente del hogar" registró un aumento en las Islas del 1,5%, medio punto menos que el nacional (2%).

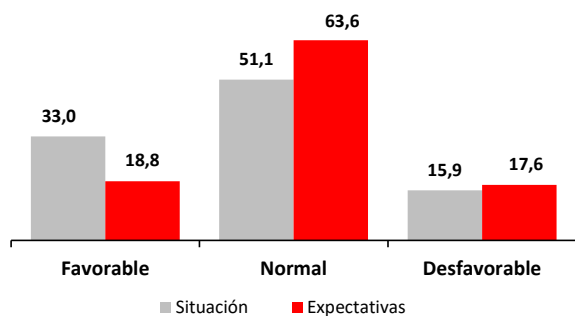
Empresas inscritas en la Seguridad Social Comercio - Canarias



Empresas inscritas en la Seguridad Social

La estadística de Empresas Inscritas en la Seguridad Social, elaborada por el ISTAC a partir de los datos del Ministerio de Trabajo, recoge la información relativa a las empresas con trabajadores dados de alta en el Régimen General. Los datos se refieren al último día del último mes del trimestre y en Canarias existían en el mes de diciembre un total de 13.829 empresas inscritas en actividades comerciales, incluida la reparación de vehículos. Esta cifra supone un descenso anual del 1,5%, 208 empresas menos que en diciembre de 2022 motivado, principalmente, por la caída de los comercios minoristas (-165). La venta y reparación de vehículos de motor y los comercios mayoristas han descendido en menor medida, -19 y -24 empresas, respectivamente.

Indicador de Confianza Empresarial Armonizado Comercio - Canarias



Indicador de Confianza Empresarial

El ICE comercial desciende un 0,8% hasta situarse en los 136 puntos. A pesar de que los resultados de la campaña de Navidad arrojan un saldo positivo de 17,1 puntos con un mayor porcentaje de respuestas optimistas (33%) que pesimistas (15,9%), las previsiones para el comienzo de 2024 empeoran hasta registrar un saldo de -1,2 puntos, con un porcentaje de respuestas favorables que cae hasta el 18,8% frente al aumento hasta el 17,6% de respuestas desfavorables. El 64% restante confía en mantener la actividad.

Indicadores

	Fecha	Canarias					España				Fuente
		Último dato	Tasa de variación interanual			Último dato	Tasa de variación interanual				
			último dato	media trim	media lo que va de año		último dato	media trim	media lo que va de año		
Índice de Comercio al Menor	dic.-23	136,66	3,5%	4,8%	7,3%	130,11	3,4%	4,5%	6,1%	INE	
Índice de Ocupación del Comercio	dic.-23	112,1	2,7%	2,9%	3,3%	108,2	1,8%	1,8%	1,8%	INE	
Afiliados a la SS-Comercio	dic.-23	165.655	2,7%	2,7%	3,2%	3.339.411	1,6%	1,4%	1,3%	MTAS	
Paro registrado	dic.-23	27.068	-7,3%	-8,2%	-9,8%	375.934	-4,8%	-5,6%	-6,8%	SEPE	
IPC Alimentos y bebidas no alcohólicas	dic.-23	130,6	9,8%	11,0%	13,6%	127,7	7,3%	8,6%	11,7%	INE	
IPC Bebidas alcohólicas y tabaco	dic.-23	109,1	3,8%	3,8%	5,1%	111,7	3,4%	6,0%	7,6%	INE	
IPC Vestido y calzado	dic.-23	106,1	0,6%	-0,2%	0,3%	113,2	1,6%	1,7%	2,2%	INE	
IPC Menaje	dic.-23	111,7	1,5%	2,3%	4,9%	112,3	2,0%	2,6%	5,0%	INE	
Emp. Inscritas Seguridad Social - Comercio	dic.-23	13.829	-1,5%	-1,5%	-1,0%					ISTAC	

Indicador de Confianza Empresarial Armonizado

Comercio

	Canarias				Fuente
	Balance Situación IV Trim 23	Balance Expectativas I Trim 24	ICE	Variación	
Indicador de Confianza Empresarial (ene 2024)	17,1	1,2	136,0	-0,8%	ISTAC

