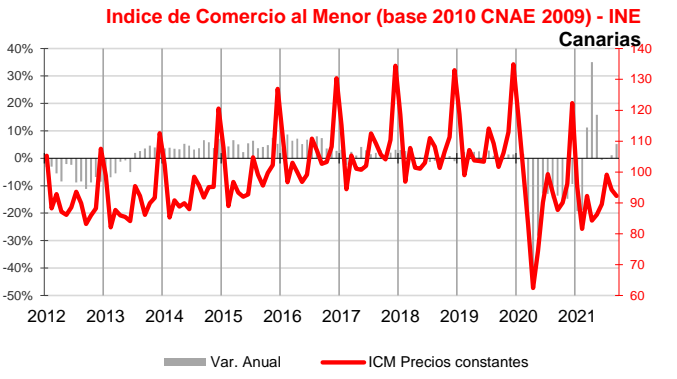


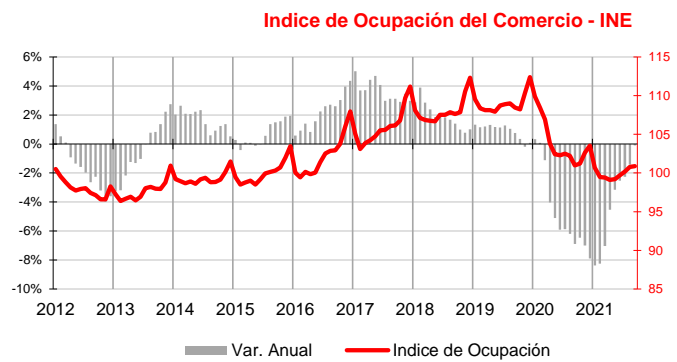
El mercado de trabajo del sector comercial comienza a registrar datos positivos

El promedio del Índice de Comercio al por Menor mantiene, aunque de menor intensidad, el crecimiento anual iniciado el trimestre anterior (1,9%). La afiliación a la Seguridad Social y el paro registrado cambian la tendencia negativa iniciada en la pandemia y registran un aumento medio del 0,2% de afiliados y un descenso del 9,1% de parados. Continúa mejorando la confianza empresarial del sector con un avance del 11,5% en la encuesta de octubre.



Índice de Comercio al por Menor

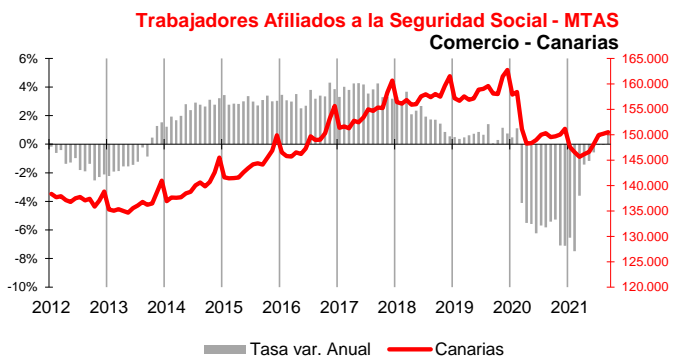
El tercer trimestre de 2021 mantiene el resultado positivo, iniciado en el segundo, del **Índice de Comercio al por Menor (ICM)** a precios constantes, que fue un 1,9% mejor que el de 2020, especialmente por el aumento del mes de septiembre (5,2%), ya que agosto aumentó solo un 1,1% y en julio se produjo un ligero descenso del 0,2%. A nivel nacional el promedio trimestral del ICM no registró variación anual.



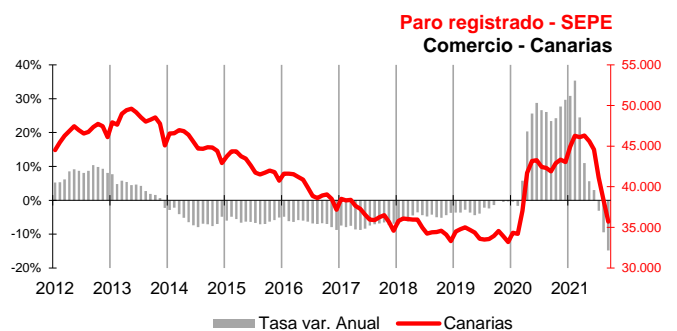
Mercado de trabajo

El **Índice de Ocupación del Comercio Minorista**, elaborado por el INE, continúa registrando en el tercer trimestre un descenso del empleo en el sector, aunque a una tasa inferior a la de trimestres precedentes (-1,3%). Por el contrario, el total nacional sigue mostrando una variación positiva en el mismo período (2%).

El promedio de afiliados a la **Seguridad Social** en la rama de actividad comercial durante el tercer trimestre registra un ligero aumento del 0,2% sobre la cifra del año anterior, el primero desde el inicio de la pandemia. A 30 de septiembre, el número de afiliaciones del comercio canario alcanzó las 150.507, cifra que supone 976 afiliados más que hace un año. Por lo que respecta al total nacional, la afiliación promedio del trimestre también aumentó y a una tasa superior a la canaria (2,1%).

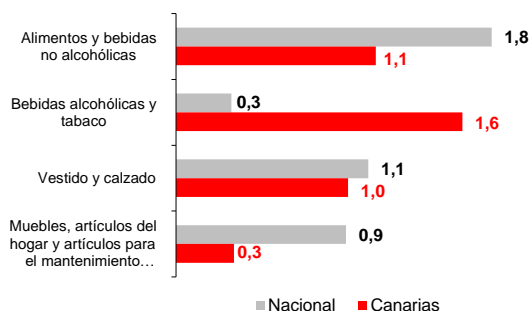


Atendiendo al número de **parados inscritos** en las oficinas de empleo, el promedio del tercer trimestre registra el primer descenso desde finales de 2019, -9,1%. A finales de septiembre existían 35.705 parados registrados pertenecientes al sector comercial, 6.199 menos que hace un año. Asimismo, en el conjunto nacional el descenso medio del paro comercial comenzó en el segundo trimestre y en el tercero se acentúa hasta el -10,6%. Al finalizar septiembre alcanzaba la cifra de 462.937, con 63.282 desempleados menos que en el mismo período de 2020.





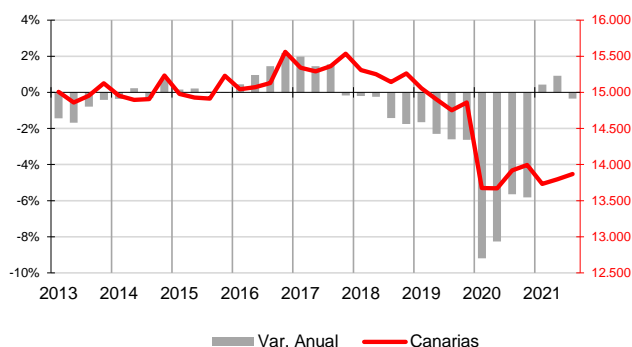
Índice de Precios de Consumo - INE Tasa de Variación anual - septiembre 2021



Índice de Precios de Consumo

El grupo "Alimentos y bebidas no alcohólicas" experimentó un aumento anual del 1,1% en Canarias, 0,7 puntos inferior a la media nacional (1,8%). "Bebidas alcohólicas y tabaco" aumentó un 1,6% respecto a septiembre de 2020, mientras que a nivel nacional subió solo un 0,3%. El grupo "Vestido y calzado" se encareció en las Islas un 1% y a nivel nacional un 1,1%. "Muebles, artículos del hogar y artículos para el mantenimiento corriente del hogar" fue el grupo que registró el menor aumento en las Islas (0,3%), a nivel nacional el incremento fue del 0,9%.

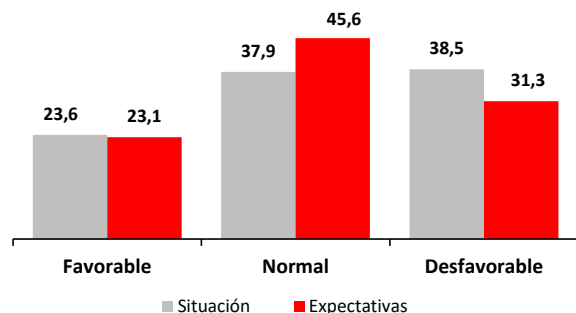
Empresas inscritas en la Seguridad Social Comercio - Canarias



Empresas inscritas en la Seguridad Social

La estadística de Empresas Inscritas en la Seguridad Social, elaborada por el ISTAC a partir de los datos del Ministerio de Trabajo, recoge la información relativa a las empresas con trabajadores dados de alta en el Régimen General. Los datos se refieren al último día del último mes del trimestre y en Canarias existían en el mes de septiembre un total de 13.870 empresas inscritas en actividades comerciales, incluida la reparación de vehículos. Esta cifra supone un descenso anual del 0,3%, 48 empresas menos que en septiembre de 2020 motivado por la caída de los comercios minoristas (-45) y mayoristas (-26), ya que las empresas de venta y reparación de vehículos de motor aumentaron (23).

Indicador de Confianza Empresarial Armonizado Comercio - Canarias



Indicador de Confianza Empresarial

La expectativa de unas mayores ventas asociadas a la campaña de Navidad y a una recuperación del turismo internacional permiten que la confianza del comercio crezca un 11,5% en el cuarto trimestre. El sector mejora su confianza y las respuestas desfavorables retroceden de un 39% en el tercer trimestre de año a un 31% en sus previsiones para el cuarto. Un menor pesimismo que se traslada a una prudente estabilidad (46%).

Indicadores

Indicadores	Fecha	Canarias				España				Fuente
		Último dato	Tasa de variación interanual			Último dato	Tasa de variación interanual			
			último dato	media trim	media lo que va de año		último dato	media trim	media lo que va de año	
Índice de Comercio al Menor	sep.-21	92,25	5,2%	1,9%	0,8%	102,55	0,0%	0,0%	4,5%	INE
Índice de Ocupación del Comercio	sep.-21	100,9	-0,1%	-1,3%	-4,3%	103,8	2,0%	2,0%	0,0%	INE
Afiliados a la SS-Comercio	sep.-21	150.507	0,7%	0,2%	-2,3%	3.180.913	1,6%	2,1%	0,8%	MTAS
Paro registrado	sep.-21	35.705	-14,8%	-9,1%	7,9%	462.937	-12,0%	-10,6%	1,5%	SEPE
IPC Alimentos y bebidas no alcohólicas	sep.-21	108,0	1,1%	0,8%	0,7%	108,1	1,8%	1,8%	1,4%	INE
IPC Bebidas alcohólicas y tabaco	sep.-21	120,4	1,6%	1,2%	1,0%	105,2	0,3%	0,0%	0,0%	INE
IPC Vestido y calzado	sep.-21	98,4	1,0%	1,0%	0,9%	100,2	1,1%	1,1%	1,0%	INE
IPC Menaje	sep.-21	98,1	0,3%	0,0%	-0,1%	101,6	0,9%	0,9%	0,7%	INE
Emp. Inscritas Seguridad Social - Comercio	sep.-21	13.870	-0,3%	-0,3%	0,3%					ISTAC

Indicador de Confianza Empresarial Armonizado

Comercio	Canarias				Fuente
	Balance Situación III Trim 21	Balance Expectativas IV Trim 21	ICE	Variación	
Indicador de Confianza Empresarial (oct 2021)	-14,9	-8,2	122,6	11,5%	ISTAC