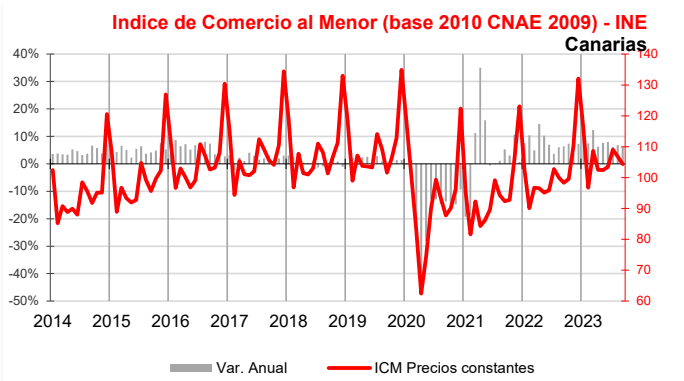


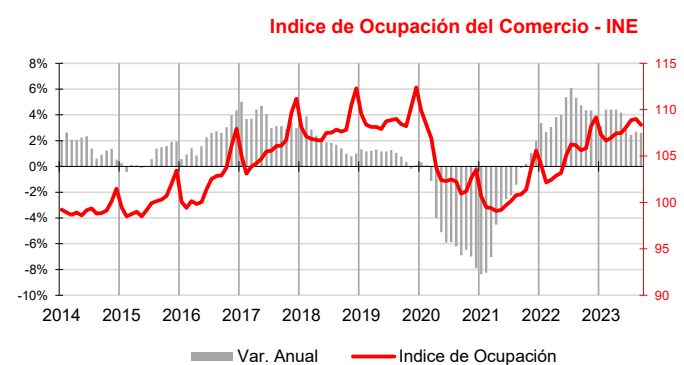
## Las ventas y el empleo continúan mejorando las cifras de hace un año

El promedio del Índice de Comercio al por Menor registra un crecimiento anual del 6,4% en el tercer trimestre y del 8,2% en los primeros nueve meses del año, el cuarto más elevado del territorio nacional. Continúa el incremento del Índice de Ocupación del Comercio Minorista y de la afiliación a la Seguridad Social y el descenso del paro registrado. El sector afronta con moderado optimismo la campaña de Navidad y el Indicador de Confianza Empresarial muestra un avance del 4,5%.



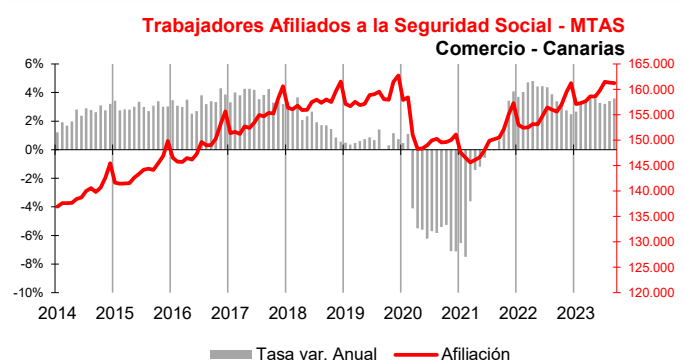
### Índice de Comercio al por Menor

El comercio minorista canario continúa durante el tercer trimestre de 2023 con los resultados positivos en el **Índice de Comercio al por Menor (ICM)** a precios constantes que viene registrando desde hace dos años, siendo este un 6,4% mejor que el de 2022 y, en lo que va de año, el cuarto más elevado del territorio nacional. El aumento se produjo en todos los meses del trimestre, pero especialmente en agosto, que mejoró en un 6,8% el índice de hace un año, mientras que en julio y septiembre los incrementos fueron similares, 6,1% y 6,2% respectivamente. A nivel nacional el promedio trimestral del ICM registró un incremento anual 0,5 puntos superior al canario (6,9%).

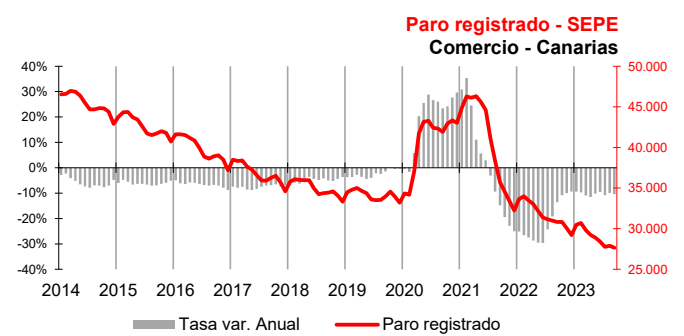


### Mercado de trabajo

El **Índice de Ocupación del Comercio Minorista**, elaborado por el INE, mantiene en el tercer trimestre la variación positiva iniciada a finales de 2021 y muestra un incremento del 2,6% respecto al mismo trimestre del año pasado, 0,7 puntos superior al nacional (1,9%) y, en los primeros nueve meses del año, el segundo más elevado, por detrás de las Islas Baleares.

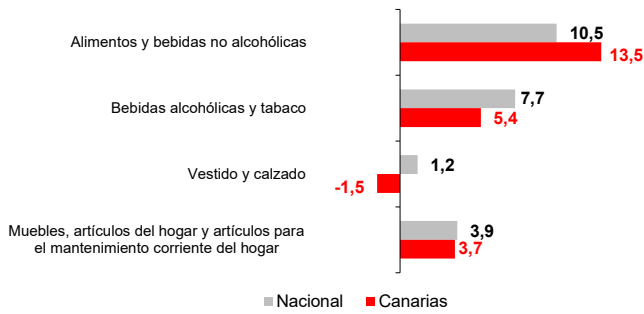


El promedio de afiliados a la **Seguridad Social** en la rama de actividad comercial registra durante el tercer trimestre un aumento del 3,4% sobre la cifra del año anterior. A 30 de septiembre, el número de afiliaciones del comercio canario alcanzó las 161.214, 5.592 más que hace un año. Por lo que respecta al total nacional, la afiliación promedio del trimestre también aumentó, pero a una tasa muy inferior a la canaria (1,7%).



Atendiendo al número de **parados inscritos** en las oficinas de empleo, el promedio del tercer trimestre continúa el descenso iniciado en 2021 (-10,4%). A finales de septiembre existían 27.644 parados registrados pertenecientes al sector comercial, 3.199 menos que hace un año. Por su parte, en el conjunto nacional, el paro comercial al finalizar el tercer trimestre alcanzaba la cifra de 383.104, con 32.636 desempleados menos que en el mismo período de 2022. Este buen resultado ha significado una caída del promedio trimestral del 7,7% respecto al mismo período del año pasado.

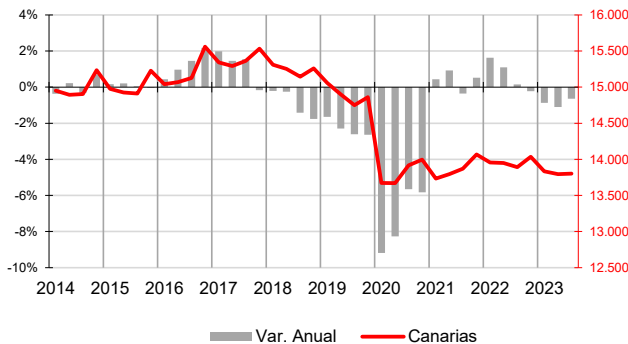
## Índice de Precios de Consumo - INE Tasa de Variación anual - septiembre 2023



## Índice de Precios de Consumo

El grupo "Alimentos y bebidas no alcohólicas" experimentó un aumento anual del 13,5% en Canarias, 3 puntos superior a la media nacional (10,5%). "Bebidas alcohólicas y tabaco" aumentó un 5,4% respecto a septiembre de 2022, mientras que a nivel nacional subió un 7,7%. El grupo "Vestido y calzado" bajó un 1,5% en las Islas y subió un 1,2% a nivel nacional. "Muebles, artículos del hogar y artículos para el mantenimiento corriente del hogar" registró un aumento en las Islas del 3,7%, similar al nacional (3,9%).

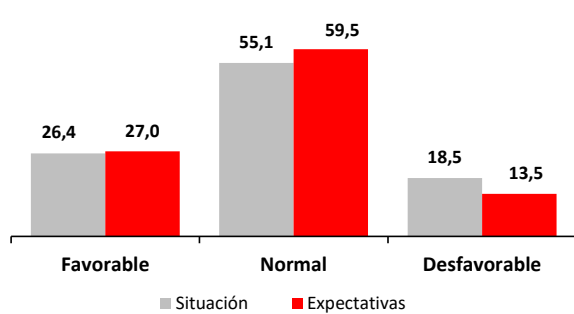
## Empresas inscritas en la Seguridad Social Comercio - Canarias



## Empresas inscritas en la Seguridad Social

La estadística de Empresas Inscritas en la Seguridad Social, elaborada por el ISTAC a partir de los datos del Ministerio de Trabajo, recoge la información relativa a las empresas con trabajadores dados de alta en el Régimen General. Los datos se refieren al último día del último mes del trimestre y en Canarias existían en el mes de septiembre un total de 13.803 empresas inscritas en actividades comerciales, incluida la reparación de vehículos. Esta cifra supone un descenso anual del 0,6%, 88 empresas menos que en septiembre de 2022 motivado por la caída de los comercios minoristas (-117), ya que la venta y reparación de vehículos de motor y los comercios mayoristas aumentaron en 12 y 17 empresas, respectivamente.

## Indicador de Confianza Empresarial Armonizado Comercio - Canarias



## Indicador de Confianza Empresarial

El ICE comercial aumenta un 4,5% hasta situarse en los 137,1 puntos. A pesar de la inflación y la pérdida de poder adquisitivo que están sufriendo las familias canarias, las previsiones que hace el comercio para los últimos tres meses del año son moderadamente optimistas, con un porcentaje de respuestas favorables del 27% frente al 14% de respuestas desfavorables. El 60% restante confía en mantener la actividad. Los resultados alcanzados durante el verano también arrojan un saldo positivo de 7,9 puntos con un mayor porcentaje de respuestas optimistas (26%) que pesimistas (19%).

## Indicadores

Indicadores	Fecha	Canarias				España				Fuente
		Último dato	Tasa de variación interanual			Último dato	Tasa de variación interanual			
			último dato	media trim	media lo que va de año		último dato	media trim	media lo que va de año	
Índice de Comercio al Menor	sep.-23	104,34	6,2%	6,4%	8,2%	109,53	6,0%	6,9%	6,7%	INE
Índice de Ocupación del Comercio	sep.-23	108,4	2,6%	2,6%	3,5%	108,0	1,8%	1,9%	1,8%	INE
Afiliados a la SS-Comercio	sep.-23	161.214	3,6%	3,4%	3,3%	3.293.777	2,4%	1,7%	1,3%	MTAS
Paro registrado	sep.-23	27.644	-10,4%	-10,4%	-10,3%	383.104	-7,9%	-7,7%	-7,2%	SEPE
IPC Alimentos y bebidas no alcohólicas	sep.-23	130,2	13,5%	13,1%	14,6%	126,0	10,5%	10,6%	12,8%	INE
IPC Bebidas alcohólicas y tabaco	sep.-23	109,1	5,4%	5,8%	5,5%	112,5	7,7%	7,7%	8,1%	INE
IPC Vestido y calzado	sep.-23	90,5	-1,5%	-0,1%	0,5%	100,9	1,2%	1,8%	2,4%	INE
IPC Menaje	sep.-23	110,9	3,7%	3,9%	5,7%	111,8	3,9%	4,2%	5,8%	INE
Emp. Inscritas Seguridad Social - Comercio	sep.-23	13.803	-0,6%	-1,7%	-0,9%					ISTAC

## Indicador de Confianza Empresarial Armonizado

### Comercio

Indicador de Confianza Empresarial (oct 2023)	Canarias				Fuente
	Balance Situación III Trim 23	Balance Expectativas IV Trim 23	ICE	Variación	
	7,9	13,5	137,1	4,5%	ISTAC