

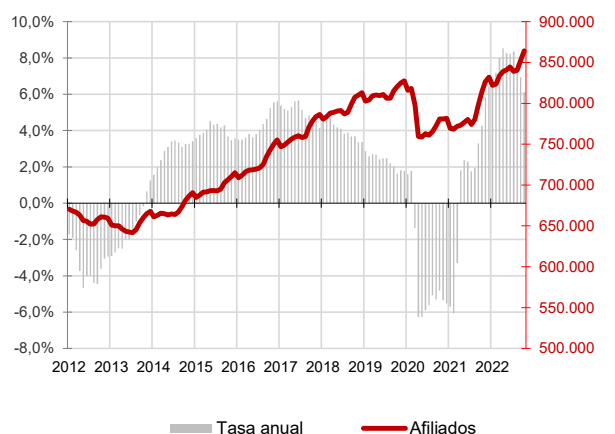
CANARIAS AFILIADOS A LA SEGURIDAD SOCIAL



Octubre 2022

La media de afiliados a la Seguridad Social en Canarias aumenta en octubre en 11.410 ocupados (1,3%) respecto al mes anterior y se sitúa en los 864.212 trabajadores, 49.848 más que hace un año (6,1%). A nivel nacional se registra un incremento de 103.499 trabajadores en el mes (0,5%) y un crecimiento anual que se cifra en el 3%.

Afiliados a la Seguridad Social Canarias



Afiliados a la Seguridad Social

La media mensual de trabajadores afiliados a la Seguridad Social se sitúa en octubre en 864.212 personas, lo que supone un aumento mensual en la afiliación de 11.410 trabajadores (1,3%) y un incremento de 49.848 afiliados en el Archipiélago respecto a octubre de 2021, que se cuantifica en una tasa anual del 6,1%.

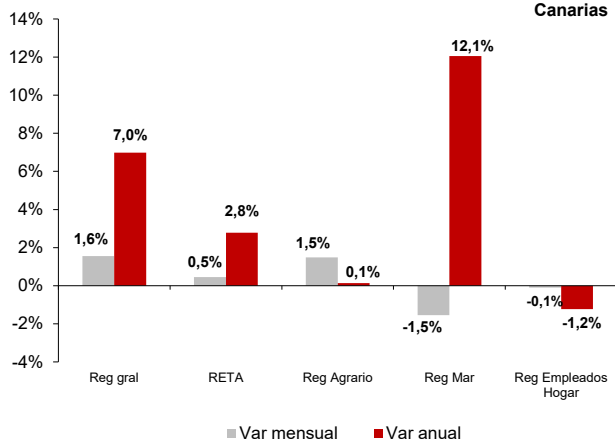
En el conjunto nacional, la media de afiliados sube en 103.499 (0,5%) y coloca el total de personas que cotizan a la Seguridad Social en 20.283.786 trabajadores, 593.197 más que hace un año, lo que supone una tasa anual del 3%.

Regímenes de afiliación

La media de afiliados al régimen general aumentó un 1,6% en el mes y la tasa anual subió un 7%. Por su parte, los trabajadores autónomos experimentan un incremento del 0,5% mensual y del 2,8% anual.

El régimen agrario sube un 1,5% en el mes y un 0,1% en el año. El régimen del mar disminuye su afiliación un 1,5% sobre el mes anterior y la tasa anual se cifra en el 12,1%. El sistema especial de empleados del hogar baja un 0,1% en el mes y un 1,2% anualmente.

Afiliados por regímenes Canarias

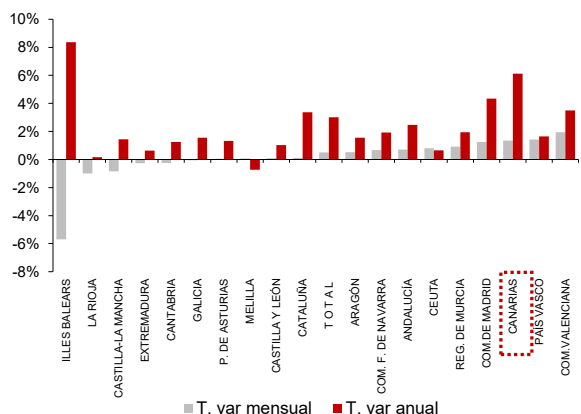


Comunidades Autónomas

En casi todas las regiones españolas se han producido aumentos mensuales de la afiliación media. El mayor fue del 1,9% en la Comunidad Valenciana, seguido del 1,4% en el País Vasco y del 1,3% en Canarias y el menor fue del 0,1% en Castilla y León, Asturias, Melilla y Cataluña. De las regiones en las que descendió la afiliación, en las Islas Baleares se registró la mayor caída (-5,7%) y en Galicia la menor (-0,1%).

Respecto a la tasa de variación anual, la afiliación ha crecido en todas las regiones excepto en Melilla (-0,7%). El mayor incremento se produjo en las Islas Baleares (8,4%), seguido de Canarias (6,1%) y la Comunidad de Madrid (4,3%) y el menor en La Rioja (0,2%) y Extremadura (0,6%).

Afiliados por CC.AA.

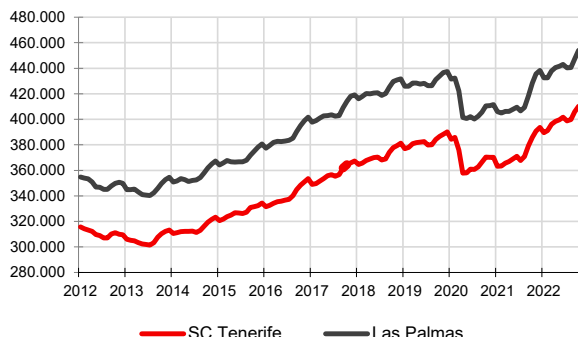


CANARIAS AFILIADOS A LA SEGURIDAD SOCIAL



Octubre 2022

Afiliados a la Seguridad Social por provincias

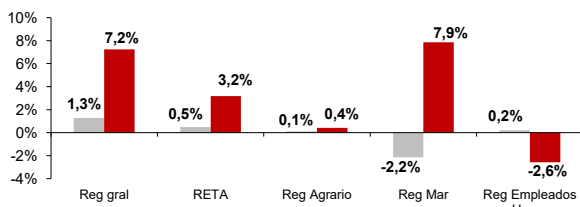


Afiliación provincial

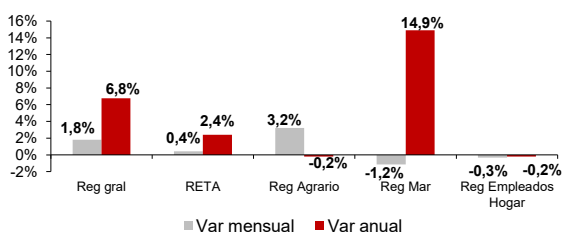
La provincia de Santa Cruz de Tenerife registra una evolución mensual positiva con 4.427 trabajadores más (1,1%) hasta un total de 410.194. En Las Palmas el número de afiliaciones se sitúa en octubre en 454.018, debido al incremento de 6.984 trabajadores registrado en el último mes (1,6%).

Las tasas de variación anual reflejan un aumento del 6,3% en Santa Cruz de Tenerife y del 6% en Las Palmas. En términos absolutos existen 24.327 trabajadores más que hace un año en Santa Cruz de Tenerife y 25.521 más en Las Palmas.

Provincia de S/C de Tenerife



Provincia de Las Palmas



Régimenes por provincias

Los afiliados al régimen general suben un 1,3% en la provincia de Santa Cruz de Tenerife y un 1,8% en la de Las Palmas.

Los afiliados en el régimen de autónomos aumentan en Santa Cruz de Tenerife (0,5%) y en Las Palmas (0,4%).

El régimen agrario aumenta un 0,1% en octubre en Santa Cruz de Tenerife y un 3,2% en Las Palmas. En el caso de la afiliación al régimen del mar baja un 2,2% en Santa Cruz de Tenerife y un 1,2% en Las Palmas. Por último, el de empleados del hogar aumenta un 0,2% en la provincia de Santa Cruz de Tenerife y disminuye un 0,3% en la de Las Palmas.

Regional / Nacional

	Canarias				España			
	Último dato	Tasa mensual	Tasa media*	Tasa anual	Último dato	Tasa mensual	Tasa media*	Tasa anual
Afiliados medios a la Seg. Soc.	864.212	1,3%	7,6%	6,1%	20.283.786	0,5%	4,2%	3,0%
Régimen General	697.275	1,6%	8,7%	7,0%	15.833.514	0,6%	5,5%	4,2%
Régimen Autónomo	136.961	0,5%	3,8%	2,8%	3.332.150	0,1%	0,9%	0,2%
Régimen Agrario	13.437	1,5%	0,1%	0,1%	681.540	0,6%	-4,5%	-5,4%
Reg. Mar (Cta. Ajena)	6.048	-1,6%	9,9%	13,1%	50.058	-3,8%	2,3%	2,2%
Reg. Mar (Cta. Propia)	654	-0,6%	4,0%	3,6%	13.534	1,5%	-0,8%	-0,2%
Reg. Empleadas hogar	9.838	-0,1%	0,0%	-1,2%	371.982	0,3%	-1,8%	-2,5%

Provincial

	Santa Cruz de Tenerife				Las Palmas			
	Último dato	Tasa mensual	Tasa media*	Tasa anual	Último dato	Tasa mensual	Tasa media*	Tasa anual
Afiliados medios a la Seg. Soc.	410.194	1,1%	7,8%	6,3%	454.018	1,6%	7,5%	6,0%
Régimen General	327.617	1,3%	9,0%	7,2%	369.658	1,8%	8,4%	6,8%
Régimen Autónomo	68.324	0,5%	3,9%	3,2%	68.636	0,4%	3,6%	2,4%
Régimen Agrario	7.416	0,1%	1,3%	0,4%	6.021	3,2%	-1,3%	-0,2%
Reg. Mar (Cta. Ajena)	2.283	-2,3%	6,5%	9,0%	3.765	-1,3%	12,1%	15,7%
Reg. Mar (Cta. Propia)	316	-1,4%	1,2%	0,5%	338	0,2%	6,8%	6,6%
Reg. Empleadas hogar	4.237	0,2%	-1,6%	-2,6%	5.600	-0,3%	1,3%	-0,2%

* promedio de lo que va de año