

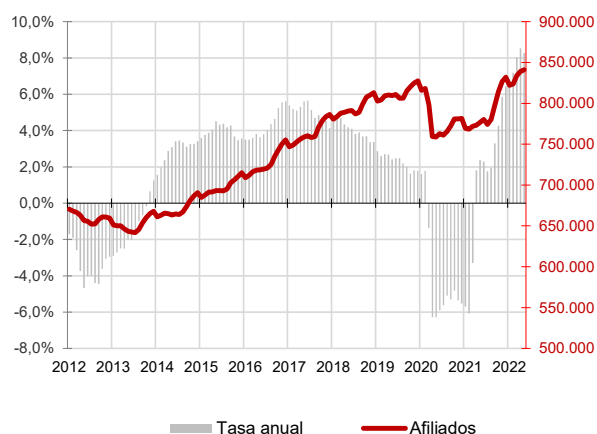
CANARIAS AFILIADOS A LA SEGURIDAD SOCIAL



Mayo 2022

La media de afiliados a la Seguridad Social en Canarias aumenta en mayo en 2.028 ocupados (0,2%) respecto al mes anterior y se sitúa en los 841.076 trabajadores, 64.284 más que hace un año (8,3%). A nivel nacional se registra un incremento de 213.643 (1,1%) trabajadores en el mes y un crecimiento anual que se cifra en el 5%.

Afiliados a la Seguridad Social Canarias



Afiliados a la Seguridad Social

La media mensual de trabajadores afiliados a la Seguridad Social se sitúa en mayo en 841.076 personas, lo que supone un aumento mensual en la afiliación de 2.028 trabajadores (0,2%) y un incremento de 64.284 afiliados en el Archipiélago respecto a mayo de 2021, que se cuantifica en una tasa anual del 8,3%.

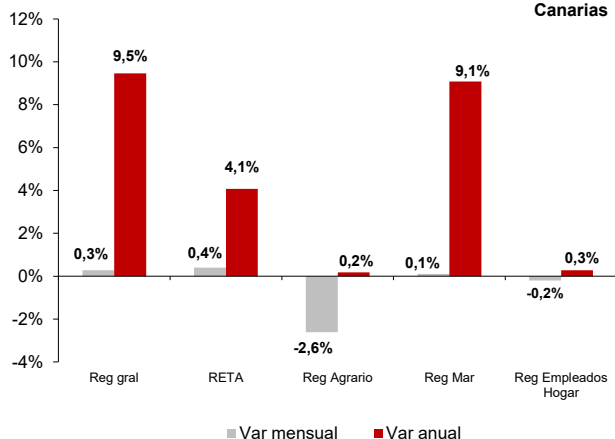
En el conjunto nacional, la media de afiliados sube en 213.643 (1,1%) y coloca el total de personas que cotizan a la Seguridad Social en 20.232.723 trabajadores, 965.502 más que hace un año, lo que supone una tasa anual del 5%.

Regímenes de afiliación

La media de afiliados al régimen general aumentó un 0,3% en el mes y la tasa anual subió un 9,5%. Por su parte, los trabajadores autónomos experimentan un incremento del 0,4% mensual y del 4,1% anual.

El régimen agrario baja un 2,6% en el mes y sube un 0,2% en el año. El régimen del mar aumenta su afiliación un 0,1% sobre el mes anterior y la tasa anual se cifra en el 9,1%. El sistema especial de empleados del hogar disminuye un 0,2% en el mes y aumenta un 0,3% anualmente.

Afiliados por regímenes Canarias

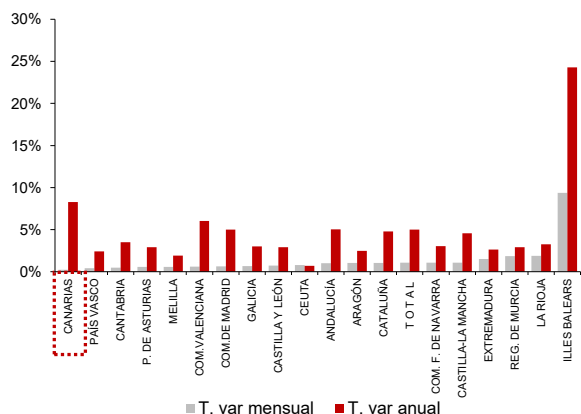


Comunidades Autónomas

En todas las regiones españolas se han producido aumentos mensuales de la afiliación media. El mayor fue del 9,4% en las Islas Baleares, seguido del 1,9% en Cantabria y del 1,8% en Murcia. Canarias (0,2%), País Vasco (0,4%) y Cantabria (0,5%) registraron los menores aumentos de afiliación.

Respecto a la tasa de variación anual, la afiliación ha crecido también en todas las regiones. El mayor incremento se produjo en las Islas Baleares (24,3%), seguido de Canarias (8,3%) y la Comunidad Valenciana (6%) y el menor en Ceuta (0,7%), seguido de Melilla (1,9%) y el País Vasco (2,4%).

Afiliados por CC.AA.

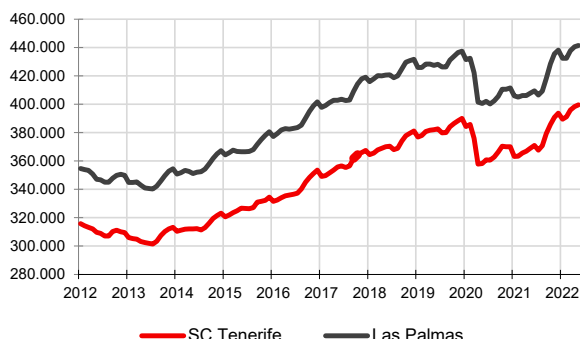


CANARIAS AFILIADOS A LA SEGURIDAD SOCIAL



Mayo 2022

Afiliados a la Seguridad Social por provincias

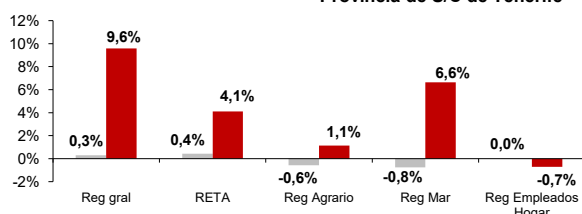


Afiliación provincial

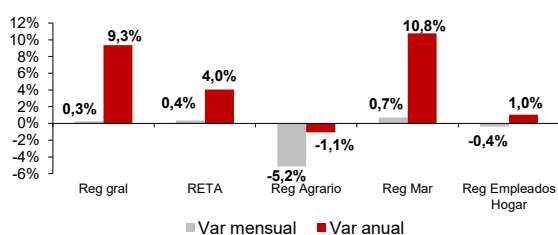
La provincia de Santa Cruz de Tenerife registra una evolución mensual positiva con 1.155 trabajadores más (0,3%) hasta un total de 399.611. En Las Palmas el número de afiliaciones se sitúa en mayo en 441.466, debido al aumento de 872 trabajadores registrado en el último mes (0,2%).

Las tasas de variación anual reflejan un aumento del 8,3% en Santa Cruz de Tenerife y del 8,2% en Las Palmas. En términos absolutos existen 30.643 trabajadores más que hace un año en Santa Cruz de Tenerife y 33.641 más en Las Palmas.

Provincia de S/C de Tenerife



Provincia de Las Palmas



Régimenes por provincias

Los afiliados al régimen general suben un 0,3% tanto en la provincia de Santa Cruz de Tenerife como en la de Las Palmas.

Los afiliados en el régimen de autónomos aumentan un 0,4% también en ambas provincias.

El régimen agrario desciende un 0,6% en mayo en Santa Cruz de Tenerife y un 5,2% en Las Palmas. En el caso de la afiliación al régimen del mar cae un 0,8% en Santa Cruz de Tenerife y aumenta un 0,7% en Las Palmas. Por último, el de empleados del hogar no registra variación porcentual en la provincia de Santa Cruz de Tenerife y baja un 0,4% en la de Las Palmas.

Regional / Nacional

	Canarias				España			
	Último dato	Tasa mensual	Tasa media*	Tasa anual	Último dato	Tasa mensual	Tasa media*	Tasa anual
Afiliados medios a la Seg. Soc.	841.076	0,2%	7,8%	8,3%	20.232.723	1,1%	4,7%	5,0%
Régimen General	675.475	0,3%	8,8%	9,5%	15.698.230	1,2%	6,1%	6,6%
Régimen Autónomo	136.127	0,4%	4,2%	4,1%	3.343.362	0,3%	1,4%	1,1%
Régimen Agrario	12.896	-2,6%	0,1%	0,2%	748.075	2,7%	-4,2%	-4,3%
Reg. Mar (Cta. Ajena)	5.955	0,0%	8,1%	9,7%	50.564	3,2%	1,7%	4,0%
Reg. Mar (Cta. Propia)	656	0,8%	4,1%	3,7%	13.311	-0,3%	-1,1%	-0,3%
Reg. Empleadas hogar	9.967	-0,2%	1,1%	0,3%	378.178	0,0%	-1,3%	-2,0%

Provincial

	Santa Cruz de Tenerife				Las Palmas			
	Último dato	Tasa mensual	Tasa media*	Tasa anual	Último dato	Tasa mensual	Tasa media*	Tasa anual
Afiliados medios a la Seg. Soc.	399.611	0,3%	8,0%	8,3%	441.466	0,2%	7,6%	8,2%
Régimen General	317.633	0,3%	9,2%	9,6%	357.843	0,3%	8,5%	9,3%
Régimen Autónomo	67.687	0,4%	4,3%	4,1%	68.440	0,4%	4,1%	4,0%
Régimen Agrario	7.301	-0,6%	1,6%	1,1%	5.595	-5,2%	-1,6%	-1,1%
Reg. Mar (Cta. Ajena)	2.328	-0,9%	5,7%	7,6%	3.627	0,7%	9,7%	11,1%
Reg. Mar (Cta. Propia)	323	0,6%	1,8%	0,3%	333	0,9%	6,4%	7,3%
Reg. Empleadas hogar	4.340	0,0%	-0,5%	-0,7%	5.627	-0,4%	2,4%	1,0%

* promedio de lo que va de año