

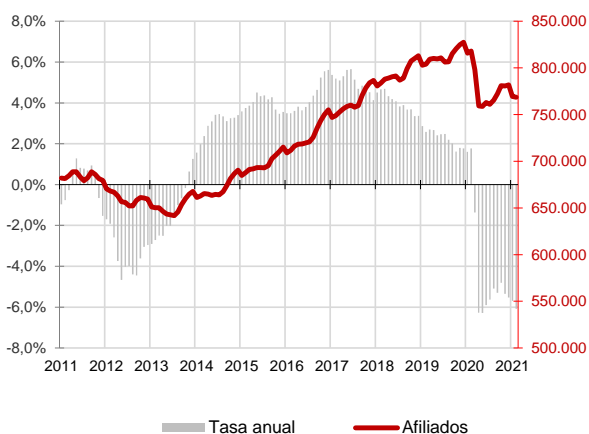
CANARIAS AFILIADOS A LA SEGURIDAD SOCIAL



Febrero 2021

La media de afiliados a la Seguridad Social en Canarias desciende en febrero en 910 ocupados (-0,1%) respecto al mes anterior y se sitúa en los 768.425 trabajadores, 49.715 menos que hace un año (-6,1%). A nivel nacional se registra un incremento de 20.632 (0,1%) trabajadores en el mes y la caída anual se cifra en el -2,1%.

Afiliados a la Seguridad Social Canarias



Afiliados a la Seguridad Social

La media mensual de trabajadores afiliados a la Seguridad Social se sitúa en febrero en 768.425 personas, lo que supone un descenso mensual en la afiliación de 910 trabajadores y una caída de 49.715 afiliados en el Archipiélago respecto a febrero de 2020, que se cuantifica en una tasa anual del -6,1%.

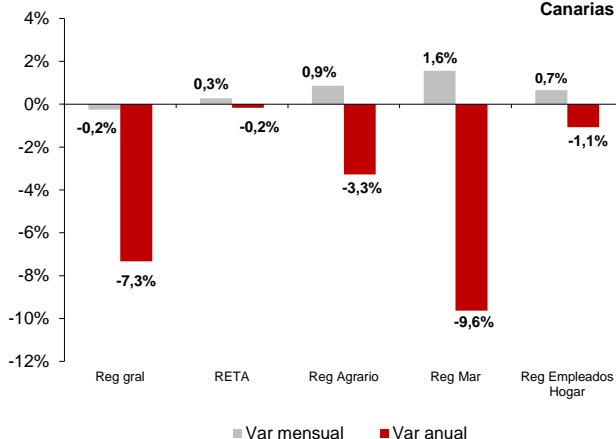
En el conjunto nacional, la media de afiliados sube en 20.632 y coloca el total de personas que cotizan a la Seguridad Social en 18.850.112 trabajadores, 400.117 menos que hace un año, lo que supone una tasa anual del -2,1%.

Regímenes de afiliación

La media de afiliados al régimen general descendió un 0,2% en el mes y la tasa anual bajó un 7,3%. Por su parte, los trabajadores autónomos experimentan un incremento del 0,3% mensual y un descenso del 0,2% anual.

El régimen agrario sube un 0,9% en el mes y baja un 3,3% en el año. El régimen del mar aumenta su afiliación un 1,6% sobre el mes anterior y la tasa anual se cifra en el -9,6%. El sistema especial de empleados del hogar sube un 0,7% en el mes y disminuye un 1,1% anualmente.

Afiliados por regímenes Canarias

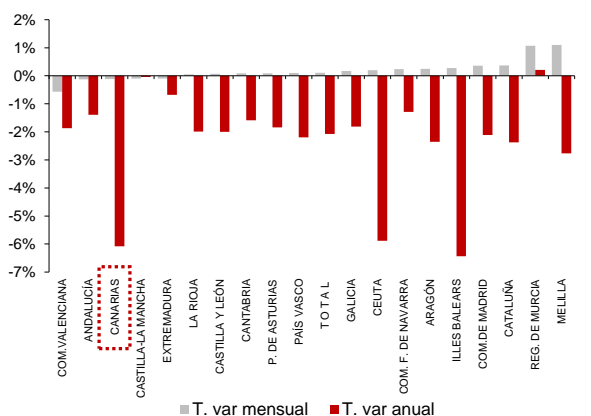


Comunidades Autónomas

En casi todas las regiones españolas se han producido aumentos mensuales de la afiliación media. El mayor fue del 1,1% en la Ciudad Autónoma de Melilla y la Región de Murcia, seguido del 0,4% registrado en Madrid y Cataluña. La Rioja no registró variación y de las regiones en las que descendió la afiliación fue en la Comunidad Valenciana donde se produjo la mayor caída (-0,6%).

Respecto a la tasa de variación anual, la afiliación ha caído en casi todas las regiones. El descenso más acusado se produjo en las Islas Baleares (-6,4%) y Canarias (-6,1%) y el menor en Extremadura (-0,7%). Castilla-La Mancha no registró variación y la Región de Murcia es la única comunidad en la que ha aumentado la afiliación media en el último año (0,2%).

Afiliados por CC.AA.

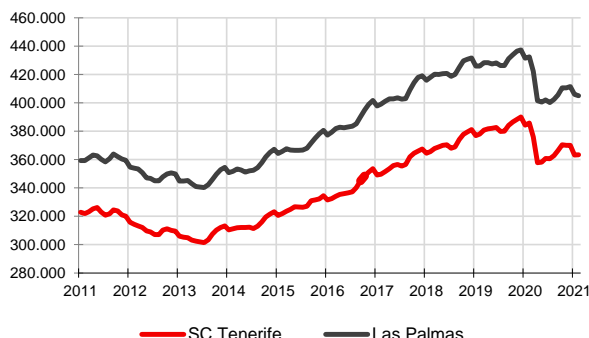


CANARIAS AFILIADOS A LA SEGURIDAD SOCIAL



Febrero 2021

Afiliados a la Seguridad Social por provincias



Afiliación provincial

La provincia de Santa Cruz de Tenerife registra una evolución mensual positiva con 86 trabajadores más hasta un total de 363.373. En Las Palmas el número de afiliaciones se sitúa en febrero en 405.052, debido al descenso de 996 trabajadores registrado el último mes.

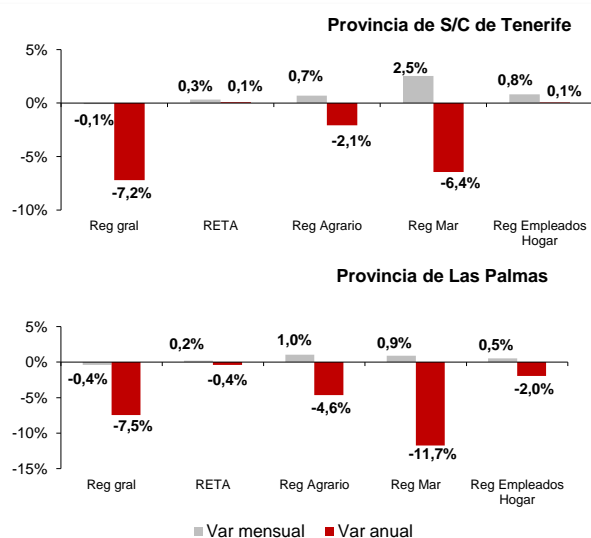
Las tasas de variación anual reflejan un descenso del 5,8% en Santa Cruz de Tenerife y del 6,3% en Las Palmas. En términos absolutos existen 22.383 trabajadores menos que hace un año en Santa Cruz de Tenerife y 27.333 menos en Las Palmas.

Regímenes por provincias

Los afiliados al régimen general caen en la provincia de Santa Cruz de Tenerife un 0,1% y un 0,4% en la de Las Palmas.

Los afiliados en el régimen de autónomos aumentan un 0,3% en Santa Cruz de Tenerife y un 0,2% en Las Palmas.

El régimen agrario sube en febrero un 0,7% en Santa Cruz de Tenerife y un 1% en Las Palmas. En el caso de la afiliación al régimen del mar aumenta un 2,5% en Santa Cruz de Tenerife y un 0,9% en Las Palmas. Por último, el de empleados del hogar sube un 0,8% en la provincia de Santa Cruz de Tenerife y un 0,5% en la de Las Palmas.



Regional / Nacional

	Canarias				España			
	Último dato	Tasa mensual	Tasa media*	Tasa anual	Último dato	Tasa mensual	Tasa media*	Tasa anual
Afiliados medios a la Seg. Soc.	768.425	-0,12%	-5,9%	-6,1%	18.850.112	0,1%	-2,1%	-2,1%
Régimen General	610.342	-0,25%	-7,1%	-7,3%	14.374.878	0,1%	-2,8%	-2,8%
Régimen Autónomo	128.933	0,3%	-0,1%	-0,2%	3.262.255	0,2%	0,1%	0,1%
Régimen Agrario	13.477	0,9%	-4,0%	-3,3%	770.601	-0,5%	3,2%	3,2%
Reg. Mar (Cta. Ajena)	5.274	1,6%	-10,8%	-10,6%	45.320	1,7%	-5,4%	-5,4%
Reg. Mar (Cta. Propia)	615	0,9%	-0,9%	-0,8%	13.627	-0,2%	-2,8%	-2,8%
Reg. Empleadas hogar	9.783	0,7%	-1,6%	-1,1%	382.344	0,3%	-3,0%	-3,0%

Provincial

	Santa Cruz de Tenerife				Las Palmas			
	Último dato	Tasa mensual	Tasa media*	Tasa anual	Último dato	Tasa mensual	Tasa media*	Tasa anual
Afiliados medios a la Seg. Soc.	363.373	0,0%	-5,6%	-5,8%	405.052	-0,2%	-6,3%	-6,3%
Régimen General	285.417	-0,1%	-7,0%	-7,2%	324.926	-0,4%	-7,5%	-7,5%
Régimen Autónomo	63.959	0,3%	0,1%	0,1%	64.974	0,2%	-0,4%	-0,4%
Régimen Agrario	7.243	0,7%	-2,7%	-2,1%	6.234	1,0%	-4,6%	-4,6%
Reg. Mar (Cta. Ajena)	2.109	2,6%	-7,1%	-7,2%	3.165	1,0%	-12,7%	-12,7%
Reg. Mar (Cta. Propia)	308	1,9%	-1,3%	-0,8%	308	-0,1%	-0,8%	-0,8%
Reg. Empleadas hogar	4.338	0,8%	-0,4%	0,1%	5.445	0,5%	-2,0%	-2,0%

* promedio de lo que va de año