

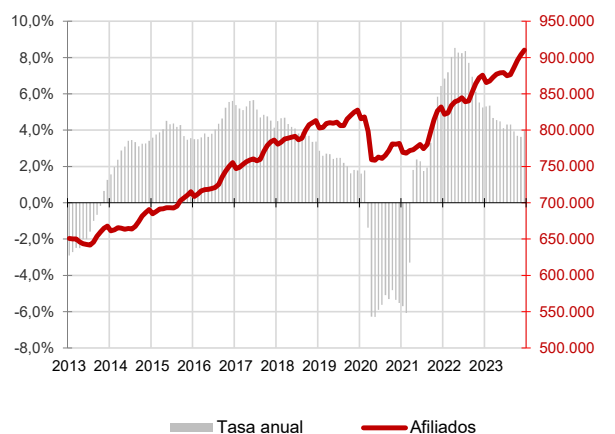
CANARIAS AFILIADOS A LA SEGURIDAD SOCIAL



Diciembre 2023

La media de afiliados a la Seguridad Social en Canarias aumenta en diciembre en 6.520 ocupados (0,7%) respecto al mes anterior y se sitúa en 910.207 personas, 34.634 más que hace un año (4%). A nivel nacional se registra un incremento de 29.937 trabajadores en el mes (0,1%) y 539.740 en el año (2,7%).

Afiliados a la Seguridad Social Canarias



Afiliados a la Seguridad Social

La media mensual de trabajadores afiliados a la Seguridad Social se sitúa en diciembre en 910.207 personas, lo que supone un aumento mensual en la afiliación de 6.520 trabajadores (0,7%) y un incremento de 34.634 afiliados en el Archipiélago respecto a diciembre de 2022, que se cuantifica en una tasa anual del 4%.

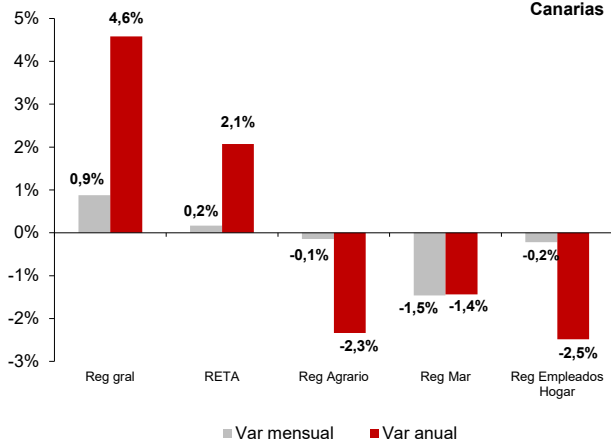
En el conjunto nacional, la media de afiliados sube en 29.937 (0,1%) y coloca el total de personas que cotizan a la Seguridad Social en 20.836.010 trabajadores, 539.740 más que hace un año, lo que supone una tasa anual del 2,7%.

Regímenes de afiliación

La media de afiliados al régimen general aumentó un 0,9% en el mes y la tasa anual subió un 4,6%. Por su parte, los trabajadores autónomos experimentan un incremento del 0,2% mensual y del 2,1% anual.

El régimen agrario baja un 0,1% en el mes y un 2,3% en el año. El régimen del mar desciende su afiliación un 1,5% sobre el mes anterior y la tasa anual se cifra en el -1,4%. El sistema especial de empleados del hogar baja un 0,2% en el mes y un 2,5% anualmente.

Afiliados por regímenes Canarias

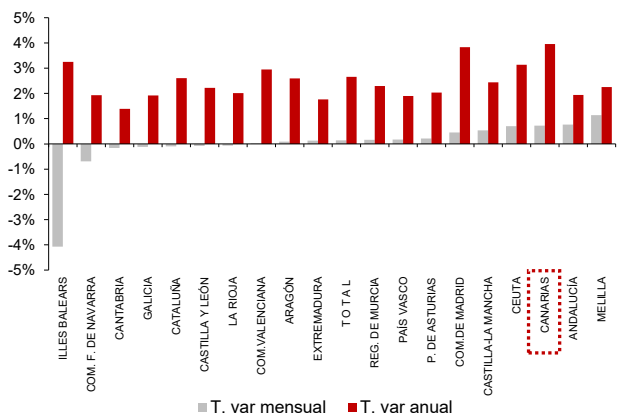


Comunidades Autónomas

En la mayoría de las regiones españolas se han producido aumentos mensuales de la afiliación media. El mayor fue del 1,1% en Melilla, seguido del 0,8% en Andalucía y del 0,7% en Canarias y Ceuta y el menor incremento fue del 0,1% en Aragón y Extremadura. La Comunidad Valenciana no registró variación y de las regiones en las que disminuyó la afiliación, las Islas Baleares registraron el mayor descenso (-4,1%) y La Rioja, Castilla y León, Cataluña y Galicia el menor (-0,1%).

Respecto a la tasa de variación anual, la afiliación ha crecido en todas las regiones. El mayor incremento se produjo en Canarias (4%), seguido de la Comunidad de Madrid (3,8%) y el menor en Cantabria (1,4%) y Extremadura (1,8%).

Afiliados por CC.AA.

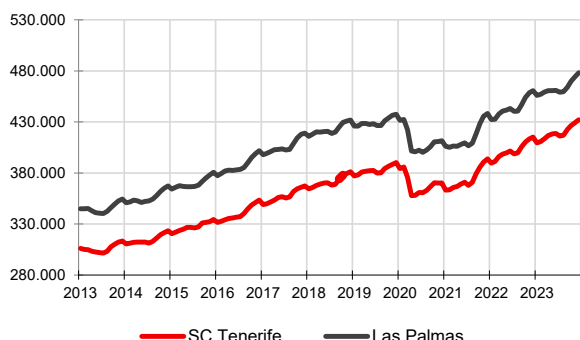


CANARIAS AFILIADOS A LA SEGURIDAD SOCIAL



Diciembre 2023

Afiliados a la Seguridad Social por provincias

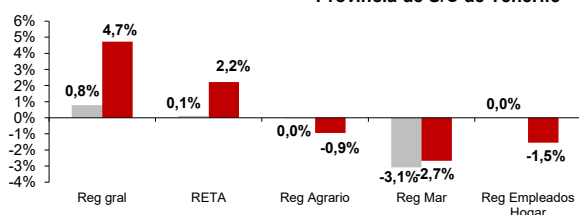


Afiliación provincial

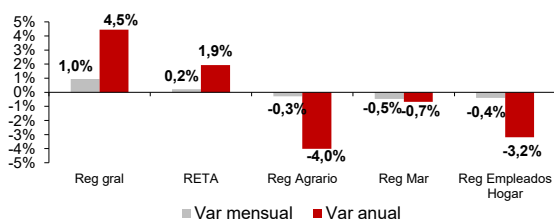
La provincia de Santa Cruz de Tenerife registra una evolución mensual positiva con 2.728 trabajadores más (0,6%) hasta un total de 432.054. En Las Palmas el número de afiliaciones se sitúa en diciembre en 478.154, debido al aumento de 3.792 trabajadores registrado en el último mes (0,8%).

Las tasas de variación anual reflejan un incremento del 4,1% en Santa Cruz de Tenerife y del 3,8% en Las Palmas. En términos absolutos existen 17.032 trabajadores más que hace un año en Santa Cruz de Tenerife y 17.602 más en Las Palmas.

Provincia de S/C de Tenerife



Provincia de Las Palmas



Régimenes por provincias

Los afiliados al régimen general suben un 0,8% en la provincia de Santa Cruz de Tenerife y un 1% en la de Las Palmas.

Los afiliados en el régimen de autónomos aumentan un 0,1% en Santa Cruz de Tenerife y un 0,2% en Las Palmas.

El régimen agrario no varía en diciembre en Santa Cruz de Tenerife y desciende un 0,3% en Las Palmas. En el caso de la afiliación al régimen del mar baja un 3,1% en Santa Cruz de Tenerife y un 0,5% en Las Palmas. Por último, el de empleados del hogar no varía en la provincia de Santa Cruz de Tenerife y disminuye un 0,4% en la de Las Palmas.

Regional / Nacional

	Canarias				España			
	Último dato	Tasa mensual	Tasa media*	Tasa anual	Último dato	Tasa mensual	Tasa media*	Tasa anual
Afiliados medios a la Seg. Soc.	910.207	0,7%	4,3%	4,0%	20.836.010	0,1%	2,7%	2,7%
Régimen General	739.949	0,9%	4,9%	4,6%	16.368.040	0,1%	3,6%	3,4%
Régimen Autónomo	140.732	0,2%	2,3%	2,1%	3.344.368	0,0%	0,1%	0,5%
Régimen Agrario	13.413	-0,1%	1,0%	-2,3%	691.581	2,9%	-3,6%	-2,3%
Reg. Mar (Cta. Ajena)	5.834	-1,7%	1,1%	-1,9%	46.167	-4,0%	0,4%	-1,8%
Reg. Mar (Cta. Propia)	670	0,4%	1,8%	3,1%	12.841	-0,2%	-2,5%	-4,9%
Reg. Empleadas hogar	9.610	-0,2%	-1,5%	-2,5%	372.118	0,0%	0,0%	-1,0%

Provincial

	Santa Cruz de Tenerife				Las Palmas			
	Último dato	Tasa mensual	Tasa media*	Tasa anual	Último dato	Tasa mensual	Tasa media*	Tasa anual
Afiliados medios a la Seg. Soc.	432.054	0,6%	4,4%	4,1%	478.154	0,8%	4,3%	3,8%
Régimen General	347.637	0,8%	4,9%	4,7%	392.312	1,0%	5,0%	4,5%
Régimen Autónomo	70.376	0,1%	2,9%	2,2%	70.356	0,2%	1,8%	1,9%
Régimen Agrario	7.415	0,0%	0,9%	-0,9%	5.998	-0,3%	1,0%	-4,0%
Reg. Mar (Cta. Ajena)	2.109	-3,6%	-0,9%	-3,5%	3.724	-0,6%	2,3%	-1,0%
Reg. Mar (Cta. Propia)	321	0,2%	1,9%	3,2%	349	0,6%	1,7%	2,9%
Reg. Empleadas hogar	4.196	0,0%	-1,0%	-1,5%	5.414	-0,4%	-2,0%	-3,2%

* promedio de lo que va de año