

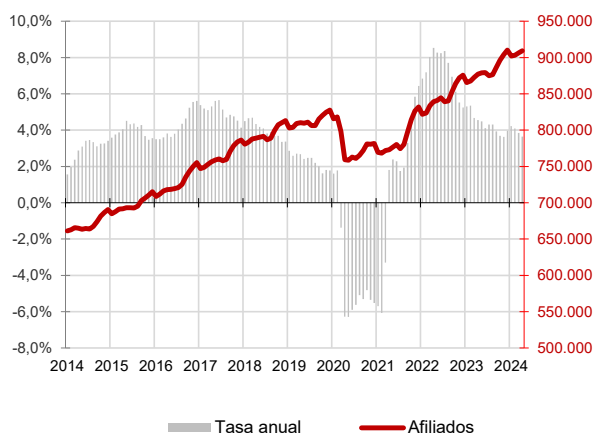
CANARIAS AFILIADOS A LA SEGURIDAD SOCIAL



Abril 2024

La media de afiliados a la Seguridad Social en Canarias aumenta en abril en 2.942 ocupados (0,3%) respecto al mes anterior y se sitúa en 909.195 personas, 31.937 más que hace un año (3,6%). A nivel nacional se registra un incremento de 199.538 trabajadores en el mes (1%) y de 486.516 en un año (2,4%).

Afiliados a la Seguridad Social Canarias



Afiliados a la Seguridad Social

La media mensual de trabajadores afiliados a la Seguridad Social se sitúa en abril en 909.195 personas, lo que supone un aumento mensual en la afiliación de 2.942 trabajadores (0,3%) y un incremento de 31.937 afiliados en el Archipiélago respecto a abril de 2023, que se cuantifica en una tasa anual del 3,6%.

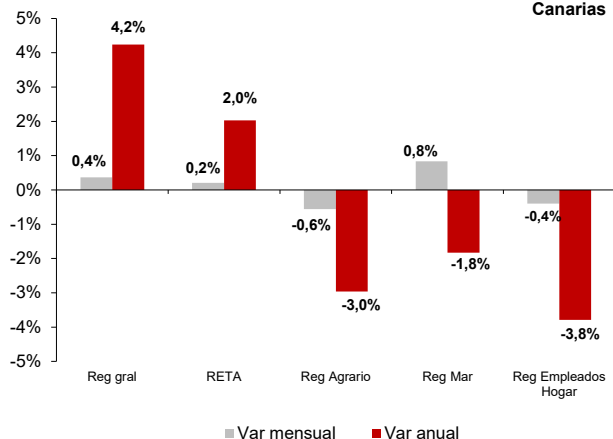
En el conjunto nacional, la media de afiliados sube en 199.538 (1%) y coloca el total de personas que cotizan a la Seguridad Social en 21.101.505 trabajadores, 486.516 más que hace un año, lo que supone una tasa anual del 2,4%.

Regímenes de afiliación

La media de afiliados al régimen general aumentó un 0,4% en el mes y la tasa anual subió un 4,2%. Por su parte, los trabajadores autónomos experimentan un incremento del 0,2% mensual y del 2% anual.

El régimen agrario baja un 0,6% en el mes y un 3% en el año. El régimen del mar aumenta su afiliación un 0,8% sobre el mes anterior y la tasa anual se cifra en el -1,8%. El sistema especial de empleados del hogar baja un 0,4% en el mes y un 3,8% anualmente.

Afiliados por regímenes Canarias

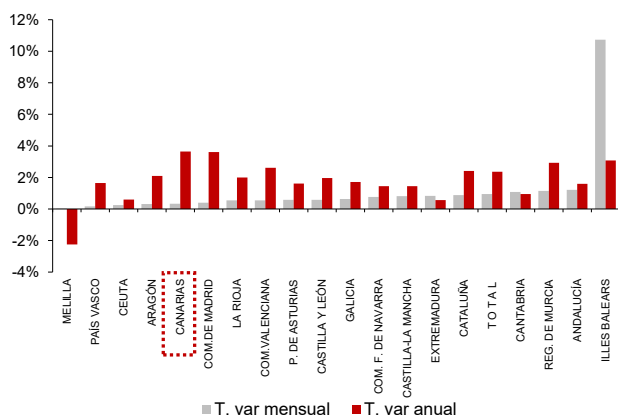


Comunidades Autónomas

La única región que no ha registrado variación mensual ha sido Melilla y en el resto se han producido aumentos de la afiliación media. El mayor fue del 10,7% en las Islas Baleares, seguido del 1,2% en Andalucía y del 1,1% en Cantabria y Murcia. El menor incremento fue del 0,2% en el País Vasco, seguido del 0,3% en Canarias, Ceuta y Aragón.

Respecto a la tasa de variación anual, la afiliación ha crecido en todas las regiones excepto Melilla (-2,2%). El mayor incremento se produjo en Canarias y la Comunidad de Madrid (3,6%), seguido de las Islas Baleares (3,1%) y la Región de Murcia (2,9%) y el menor en Ceuta y Extremadura (0,6%).

Afiliados por CC.AA.

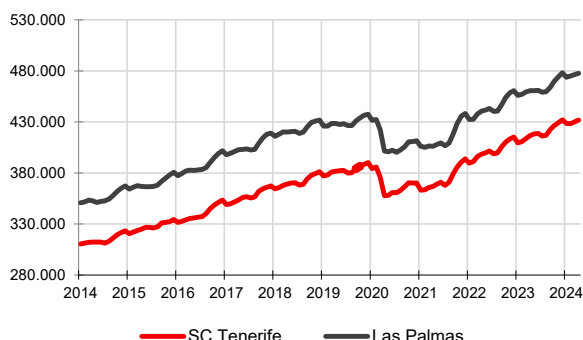


CANARIAS AFILIADOS A LA SEGURIDAD SOCIAL



Abril 2024

Afiliados a la Seguridad Social por provincias

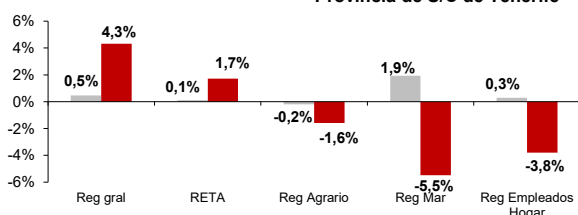


Afiliación provincial

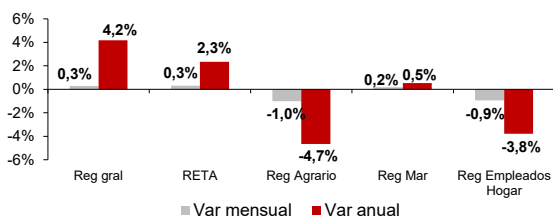
La provincia de Santa Cruz de Tenerife registra una evolución mensual positiva con 1.757 trabajadores más (0,4%) hasta un total de 431.739. En Las Palmas el número de afiliaciones se sitúa en abril en 477.456, debido al aumento de 1.185 trabajadores registrado en el último mes (0,2%).

Las tasas de variación anual reflejan un incremento del 3,6% en Santa Cruz de Tenerife y del 3,7% en Las Palmas. En términos absolutos existen 15.116 trabajadores más que hace un año en Santa Cruz de Tenerife y 16.821 más en Las Palmas.

Provincia de S/C de Tenerife



Provincia de Las Palmas



Régimenes por provincias

Los afiliados al régimen general suben un 0,5% en la provincia de Santa Cruz de Tenerife y un 0,3% en la de Las Palmas.

Los afiliados en el régimen de autónomos aumentan un 0,1% en Santa Cruz de Tenerife y un 0,3% en Las Palmas.

El régimen agrario desciende en abril un 0,2% en Santa Cruz de Tenerife y un 1% en Las Palmas. En el caso de la afiliación al régimen del mar sube un 1,9% en Santa Cruz de Tenerife y un 0,2% en Las Palmas. Por último, el de empleados del hogar aumenta un 0,3% en la provincia de Santa Cruz de Tenerife y disminuye un 0,9% en la de Las Palmas.

Regional / Nacional

	Canarias				España			
	Último dato	Tasa mensual	Tasa media*	Tasa anual	Último dato	Tasa mensual	Tasa media*	Tasa anual
Afiliados medios a la Seg. Soc.	909.195	0,3%	3,9%	3,6%	21.101.505	1,0%	2,6%	2,4%
Régimen General	738.098	0,4%	4,6%	4,2%	16.608.340	1,0%	3,3%	3,0%
Régimen Autónomo	141.798	0,2%	2,1%	2,0%	3.364.938	0,4%	0,8%	0,9%
Régimen Agrario	13.221	-0,6%	-2,9%	-3,0%	693.640	2,2%	-2,5%	-1,7%
Reg. Mar (Cta. Ajena)	5.949	0,9%	-1,7%	-2,4%	49.595	3,5%	-0,9%	-1,1%
Reg. Mar (Cta. Propia)	679	0,0%	3,5%	3,2%	12.560	0,0%	-4,9%	-4,7%
Reg. Empleadas hogar	9.450	-0,4%	-3,2%	-3,8%	371.538	-0,2%	-1,8%	-2,4%

Provincial

	Santa Cruz de Tenerife				Las Palmas			
	Último dato	Tasa mensual	Tasa media*	Tasa anual	Último dato	Tasa mensual	Tasa media*	Tasa anual
Afiliados medios a la Seg. Soc.	431.739	0,4%	4,1%	3,6%	477.456	0,2%	3,8%	3,7%
Régimen General	346.895	0,5%	4,8%	4,3%	391.203	0,3%	4,4%	4,2%
Régimen Autónomo	70.764	0,1%	2,0%	1,7%	71.034	0,3%	2,2%	2,3%
Régimen Agrario	7.418	-0,2%	-1,0%	-1,6%	5.803	-1,0%	-5,2%	-4,7%
Reg. Mar (Cta. Ajena)	2.189	2,1%	-5,0%	-6,4%	3.760	0,2%	0,3%	0,1%
Reg. Mar (Cta. Propia)	327	0,5%	2,2%	1,2%	352	-0,5%	4,8%	5,2%
Reg. Empleadas hogar	4.147	0,3%	-3,5%	-3,8%	5.303	-0,9%	-3,0%	-3,8%

* promedio de lo que va de año