

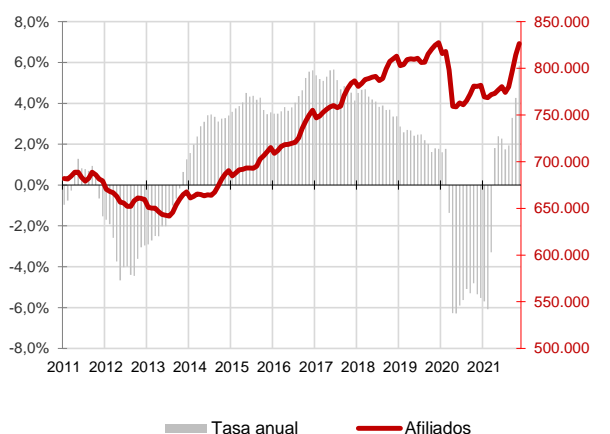
# CANARIAS AFILIADOS A LA SEGURIDAD SOCIAL



**Noviembre 2021**

La media de afiliados a la Seguridad Social en Canarias aumenta en noviembre en 12.021 ocupados (1,5%) respecto al mes anterior y se sitúa en los 826.385 trabajadores, 45.619 más que hace un año (5,8%). A nivel nacional se registra un incremento de 61.768 (0,3%) trabajadores en el mes y el crecimiento anual se cifra en el 3,8%.

**Afiliados a la Seguridad Social Canarias**

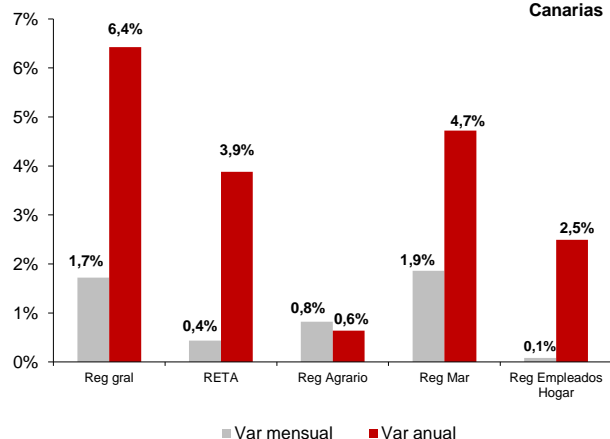


**Afiliados a la Seguridad Social**

La media mensual de trabajadores afiliados a la Seguridad Social se sitúa en noviembre en 826.385 personas, lo que supone un aumento mensual en la afiliación de 12.021 trabajadores (1,5%) y un incremento de 45.619 afiliados en el Archipiélago respecto a noviembre de 2020, que se cuantifica en una tasa anual del 5,8%.

En el conjunto nacional, la media de afiliados sube en 61.768 y coloca el total de personas que cotizan a la Seguridad Social en 19.752.358 trabajadores, 730.356 más que hace un año, lo que supone una tasa anual del 3,8%.

**Afiliados por regímenes Canarias**

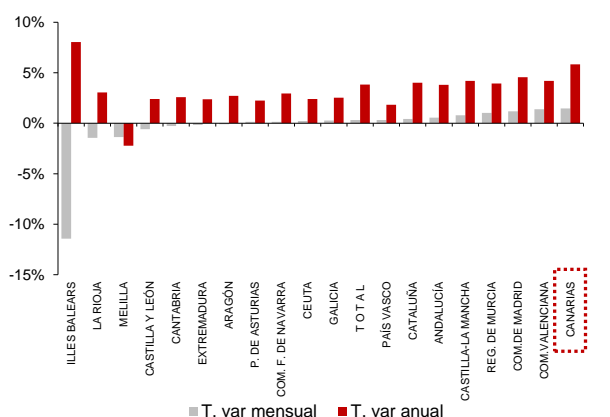


**Regímenes de afiliación**

La media de afiliados al régimen general aumentó un 1,7% en el mes y la tasa anual subió un 6,4%. Por su parte, los trabajadores autónomos experimentan un incremento del 0,4% mensual y del 3,9% anual.

El régimen agrario sube un 0,8% en el mes y un 0,6% en el año. El régimen del mar aumenta su afiliación un 1,9% sobre el mes anterior y la tasa anual se cifra en el 4,7%. El sistema especial de empleados del hogar sube un 0,1% en el mes y aumenta un 2,5% anualmente.

**Afiliados por CC.AA.**



**Comunidades Autónomas**

En la mayoría de las regiones españolas se han producido aumentos mensuales de la afiliación media. El mayor fue del 1,5% en Canarias, seguido del 1,4% en la Comunidad Valenciana y el menor del 0,1% en Asturias y la Comunidad Foral de Navarra. De las regiones en las que descendió la afiliación, la mayor caída se registró en las Islas Baleares (-11,4%), seguida de La Rioja (-1,5%) y Melilla (-1,4%).

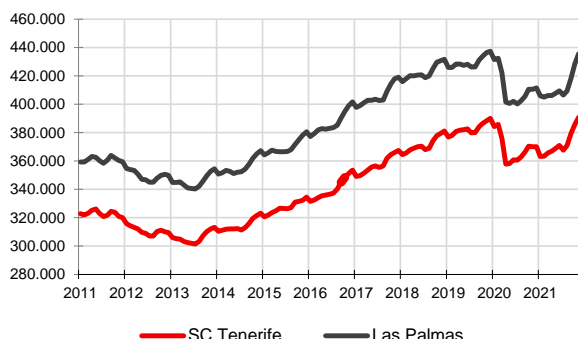
Respecto a la tasa de variación anual, la afiliación ha crecido en todas las regiones excepto Melilla (-2,2%). El mayor incremento se produjo en las Islas Baleares (8%), seguido de Canarias (5,8%) y la Comunidad de Madrid (4,6%) y el menor en el País Vasco (1,8%), seguido del Principado de Asturias (2,2%).

# CANARIAS AFILIADOS A LA SEGURIDAD SOCIAL



**Noviembre 2021**

## Afiliados a la Seguridad Social por provincias

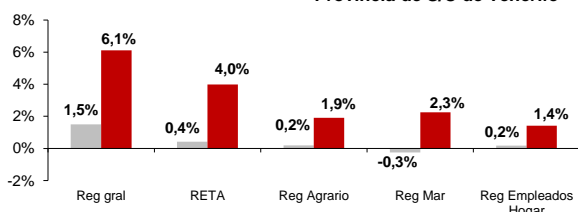


## Afiliación provincial

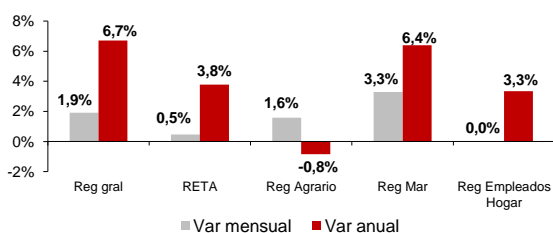
La provincia de Santa Cruz de Tenerife registra una evolución mensual positiva con 4.488 trabajadores más (1,3%) hasta un total de 390.755. En Las Palmas el número de afiliaciones se sitúa en noviembre en 435.631, debido al aumento de 7.133 trabajadores registrado en el último mes (1,7%).

Las tasas de variación anual reflejan un aumento del 5,6% en Santa Cruz de Tenerife y del 6,1% en Las Palmas. En términos absolutos existen 20.661 trabajadores más que hace un año en Santa Cruz de Tenerife y 24.957 más en Las Palmas.

## Provincia de S/C de Tenerife



## Provincia de Las Palmas



## Regímenes por provincias

Los afiliados al régimen general suben en la provincia de Santa Cruz de Tenerife un 1,5% y un 1,9% en la de Las Palmas.

Los afiliados en el régimen de autónomos aumentan un 0,4% en Santa Cruz de Tenerife y un 0,5% en Las Palmas.

El régimen agrario sube en noviembre un 0,2% en Santa Cruz de Tenerife y un 1,6% en Las Palmas. En el caso de la afiliación al régimen del mar baja un 0,3% en Santa Cruz de Tenerife y sube un 3,3% en Las Palmas. Por último, el de empleados del hogar aumenta un 0,2% en la provincia de Santa Cruz de Tenerife y no varía en la de Las Palmas.

## Regional / Nacional

	Canarias				España			
	Último dato	Tasa mensual	Tasa media*	Tasa anual	Último dato	Tasa mensual	Tasa media*	Tasa anual
Afiliados medios a la Seg. Soc.	826.385	1,5%	0,7%	5,8%	19.752.358	0,3%	2,4%	3,8%
Régimen General	662.965	1,7%	0,4%	6,4%	15.255.902	0,4%	2,8%	4,8%
Régimen Autónomo	133.830	0,4%	2,4%	3,9%	3.325.408	0,0%	1,6%	1,8%
Régimen Agrario	13.529	0,8%	-1,1%	0,6%	725.502	0,7%	-0,2%	-3,0%
Reg. Mar (Cta. Ajena)	5.458	2,0%	-1,9%	4,8%	48.661	-0,7%	-0,3%	0,6%
Reg. Mar (Cta. Propia)	635	0,5%	1,7%	3,7%	13.663	0,7%	-2,4%	-2,1%
Reg. Empleadas hogar	9.969	0,1%	2,5%	2,5%	382.209	0,2%	0,5%	0,4%

## Provincial

	Santa Cruz de Tenerife				Las Palmas			
	Último dato	Tasa mensual	Tasa media*	Tasa anual	Último dato	Tasa mensual	Tasa media*	Tasa anual
Afiliados medios a la Seg. Soc.	390.755	1,3%	1,0%	5,6%	435.631	1,7%	0,4%	6,1%
Régimen General	310.094	1,5%	0,6%	6,1%	352.871	1,9%	0,1%	6,7%
Régimen Autónomo	66.499	0,4%	2,7%	4,0%	67.331	0,5%	2,1%	3,8%
Régimen Agrario	7.400	0,2%	0,6%	1,9%	6.129	1,6%	-3,1%	-0,8%
Reg. Mar (Cta. Ajena)	2.091	-0,2%	-2,6%	2,2%	3.367	3,4%	-1,5%	6,6%
Reg. Mar (Cta. Propia)	312	-0,7%	2,1%	2,8%	322	1,7%	1,2%	4,7%
Reg. Empleadas hogar	4.357	0,2%	2,5%	1,4%	5.611	0,0%	2,5%	3,3%

\* promedio de lo que va de año