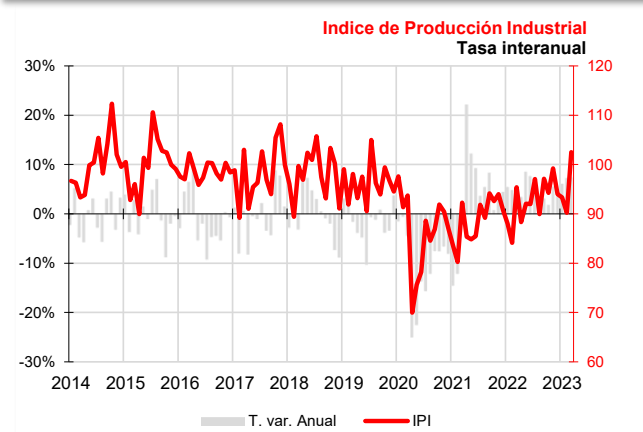


## La producción industrial es un 6,9% superior a la del mismo trimestre de 2022

La producción industrial se mantiene en terreno positivo en el primer trimestre del año, con un avance superior al nacional (2,1%). Este incremento se ha producido, principalmente, por la subida de la producción de los bienes de equipo. El primer trimestre de 2023 finaliza con 449 afiliados más y 987 parados registrados menos que un año antes. Los precios industriales bajan por primera vez desde finales de 2020 (-11,1%) motivado únicamente por el descenso del precio de la energía (-26,4%).



### Índice de Producción Industrial

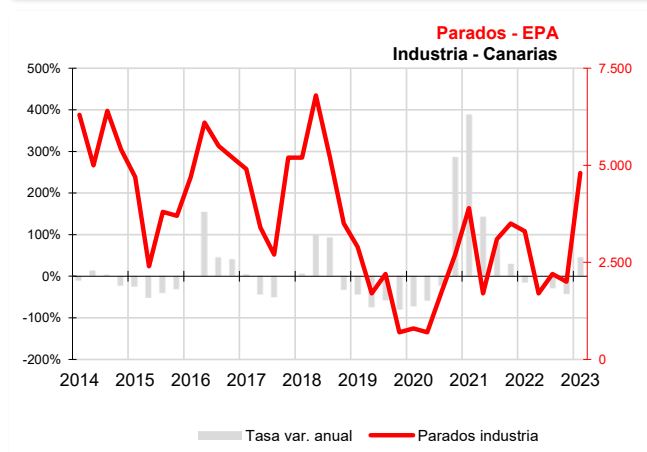
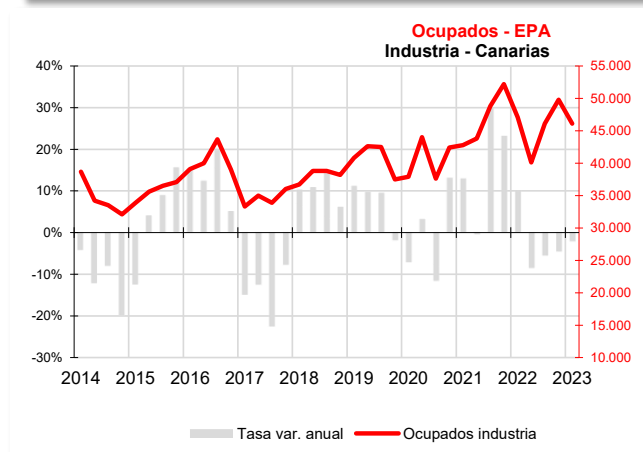
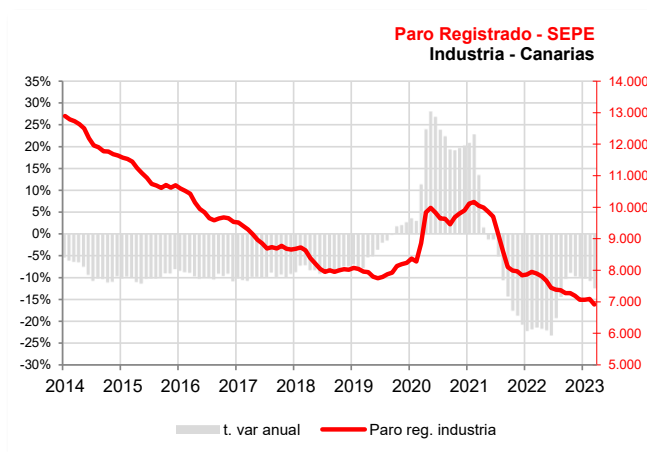
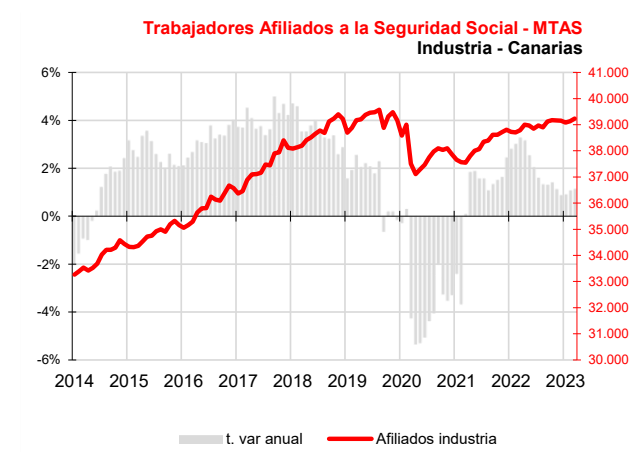
El Archipiélago registra en el primer trimestre un aumento de la producción industrial del 6,9%, según muestra la variación de la media trimestral respecto al mismo período de 2022 del **Índice de Producción Industrial (IPI)** elaborado por el INE y a nivel nacional, igualmente, se ha registrado un incremento, pero inferior al canario (2,1%).

El incremento trimestral tiene su origen, principalmente, en la subida de la producción de bienes de equipo (17,1%), seguida de la de bienes de consumo no duradero (8,3%), la de energía (4,5%), la de bienes de consumo duradero (4,3%) y, por último, la producción de bienes intermedios (3,9%).

### Mercado de trabajo

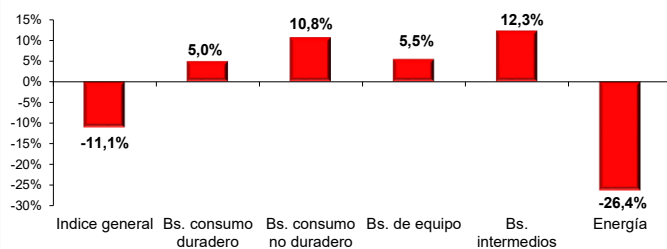
El promedio trimestral de **afiliados** a la Seguridad Social en el sector industrial aumenta un 1,1% respecto al mismo período del pasado año, registrando un total de 39.239 trabajadores a finales de marzo, 449 más que en 2022. Por lo que respecta al **paro registrado** en las oficinas de empleo, el promedio trimestral cae un 11,2% en su comparativa con el primer trimestre de 2022, dejando la cifra en 6.915 desempleados en marzo, 987 menos que un año antes (-12,5%).

Por su parte, la Encuesta de Población Activa muestra un descenso de los **ocupados declarados** en el primer trimestre del año a una tasa anual del -2,1% (1.000 ocupados menos que hace un año) y que el **paro declarado**, según esta misma fuente, experimenta un incremento anual del 45,5%. La **tasa de paro** industrial aumenta 5,6 puntos respecto al trimestre anterior, situándose en el 9,4%, 4 puntos por encima de la tasa nacional (5,4%) y 2,9 puntos superior a la registrada en el primer trimestre de 2022.





**IPRI por destino económico de los bienes**  
Tasa de variación anual del promedio trimestral I trim 2023

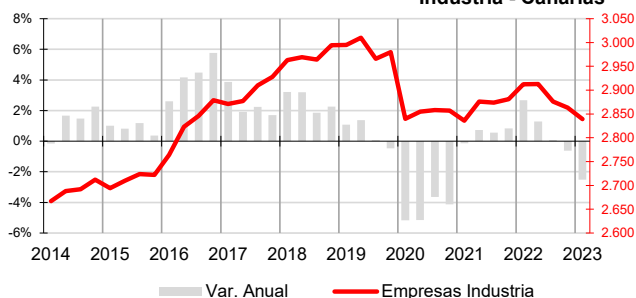


## Precios

El **Índice de Precios Industriales (IPRI)** en Canarias muestra, por primera vez desde finales de 2020, un descenso durante el primer trimestre, registrando una tasa de variación interanual de la media trimestral del -11,1%. Por el contrario, la media nacional aumenta a una tasa del 4,8%.

Según el **destino económico de los bienes** la bajada del índice general fue motivada, exclusivamente, por la energía (-26,4%), ya que el precio del resto de los bienes aumentó: un 12,3% los bienes intermedios, un 10,8% los de consumo no duradero, un 5,5% los de equipo y un 5% los de consumo duradero.

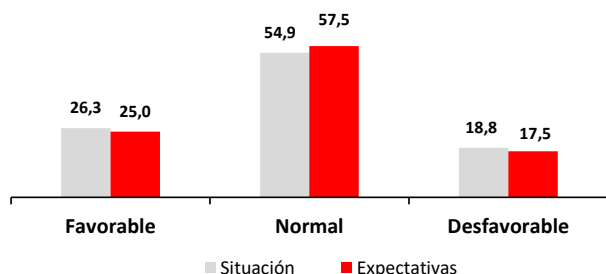
**Empresas inscritas en la Seguridad Social**  
Industria - Canarias



## Empresas inscritas en la Seguridad Social

La estadística de **Empresas Inscritas en la Seguridad Social**, elaborada por el ISTAC a partir de los datos del Ministerio de Trabajo, recoge la información relativa a las empresas con trabajadores dados de alta en el Régimen General. En Canarias existían en el mes de marzo un total de 2.839 empresas inscritas en actividades industriales. Esta cifra supone un descenso anual del 2,5%, 73 empresas menos que en marzo de 2022, motivado por la caída de las industrias manufactureras (-71) y de las actividades de suministro de agua, saneamiento, gestión de residuos y descontaminación (-4).

**Indicador de Confianza Empresarial Armonizado**  
INDUSTRIA - Canarias



## Indicador de Confianza Empresarial

La confianza de las empresas industriales registra un moderado avance del ICE del 0,2%. El 26% de las industrias cerró el primer trimestre con resultados positivos, frente a un 19% que puso de manifiesto un empeoramiento de su actividad. De esta manera el saldo de situación es positivo con 7 puntos, manteniéndose el mismo saldo positivo de cara a las previsiones para el segundo trimestre del año.

## Indicadores

Indicadores	Fecha	Último dato	Canarias			España			Fuente	
			Tasa de variación interanual			Tasa de variación interanual				
			último dato	media trim.	media lo que va de año	último dato	media trim.	media lo que va de año		
Índice de Producción Industrial	mar-23	102,491	7,4%	6,9%	6,9%	118,207	5,3%	2,1%	2,1%	INE
Bs. de consumo	mar-23	122,0	7,1%	8,2%	8,2%	119,248	3,7%	2,7%	2,7%	INE
Bs. consumo duraderos	mar-23	168,419	71,3%	4,3%	4,3%	124,977	7,1%	5,2%	5,2%	INE
Bs. consumo no duraderos	mar-23	120,628	5,5%	8,3%	8,3%	118,766	3,4%	2,5%	2,5%	INE
Bs. de equipo	mar-23	93,445	20,1%	17,1%	17,1%	130,506	12,6%	9,0%	9,0%	INE
Bs. intermedios	mar-23	108,2	7,8%	3,9%	3,9%	121,829	4,0%	-1,5%	-1,5%	INE
Energía	mar-23	92,1	4,8%	4,5%	4,5%	99,415	1,0%	-0,7%	-0,7%	INE
Índice de Precios Industriales	mar-23	180,2	-18,2%	-11,1%	-11,1%	152,993	-1,0%	4,8%	4,8%	INE
IPC Bienes Industriales	mar-23	106,8	-4,3%	-0,4%	-0,4%	108,2	-6,4%	-1,5%	-1,5%	INE
Afiliados a la SS-Industria	mar-23	39.239	1,2%	1,1%	1,1%	2.331.919	1,6%	1,6%	1,6%	MTAS
Ocupados - EPA - Industria	I TRIM 23	46.100	-2,1%	-2,1%	-2,1%	2.790.600	3,5%	3,5%	3,5%	INE
Parados - EPA - Industria	I TRIM 23	4.800	45,5%	45,5%	45,5%	160.100	2,4%	2,4%	2,4%	INE
Tasa de Paro Industria	I TRIM 23	9,4%	2,9	2,9	2,9	5,4%	-0,1	-0,1	-0,1	INE
Paro registrado industria	mar-23	6.915	-12,5%	-11,2%	-11,2%	228.433	-10,3%	-9,1%	-9,1%	SEPE
Emp. Inscritas Seguridad Social - Industria	dic.-22	2.863	-0,6%	-0,6%	0,8%					ISTAC
Coste Laboral - Industria (€)	IV TRIM 22	2.731	2,9%	2,9%	5,0%	3.449	3,2%	3,2%	3,1%	INE
Coste Salarial - Industria (€)	IV TRIM 22	2.021	6,2%	6,2%	7,0%	2.587	3,9%	3,9%	3,9%	INE

## Indicador de Confianza Empresarial Armonizado

Industria	Canarias				Fuente
	Balace Situación I Trim 23	Balace Expectativas II Trim 23	ICE	Variación	
Indicador de Confianza Empresarial (abr 2023)	7,5	7,5	135,7	0,2%	ISTAC