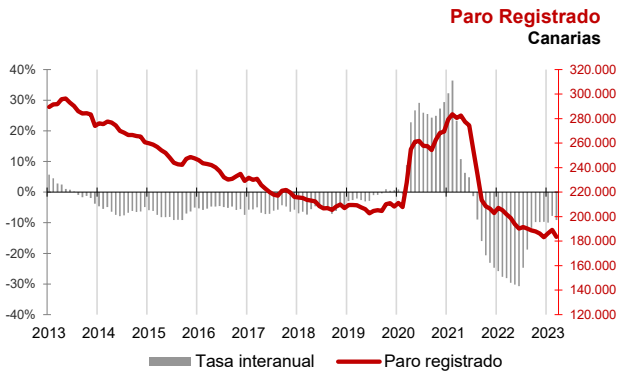




El desempleo desciende en abril en Canarias (2%), con menor intensidad que a nivel nacional (-2,6%)

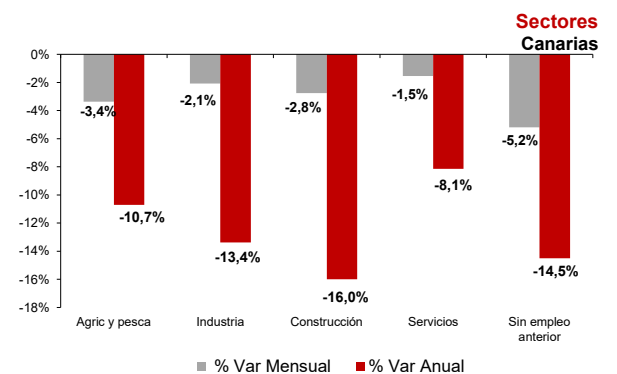
La cifra de paro registrado en Canarias desciende en abril en 3.699 personas mientras que a nivel nacional lo hace en 73.890 desempleados. La tasa anual mantiene el descenso del desempleo en las Islas superior al del conjunto del estado español, -9,7% y -7,7%, respectivamente. El desempleo disminuye en todos los sectores de actividad en el mes y también respecto a la variación anual.



Paro Registrado

Los 179.692 parados registrados en las oficinas de empleo de Canarias al finalizar el mes de abril suponen un descenso mensual de 3.699 desempleados (-2%) y una caída de 19.289 sobre los de abril del año 2022 (-9,7%).

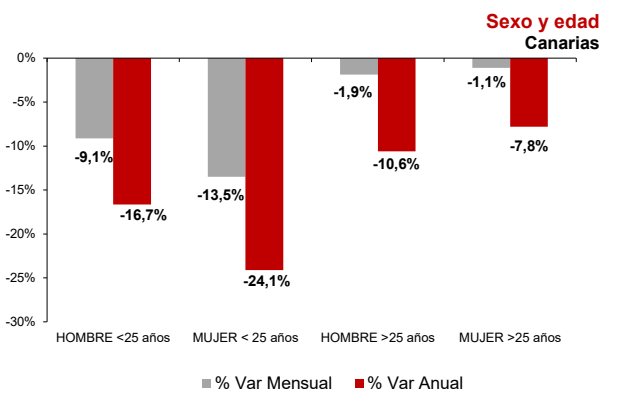
En el total nacional, el paro baja en 73.890 personas respecto al mes anterior hasta los 2.788.370 desempleados (-2,6%). La tasa anual nacional se sitúa en el -7,7%, con 234.133 parados menos.



Sectores

El paro bajó en abril respecto al mes anterior en todos los sectores. La disminución más acusada se registró en el colectivo "Sin empleo anterior" (-5,2%), seguida de Agricultura y Pesca (-3,4%), Construcción (-2,8%), Industria (-2,1%) y, finalmente, Servicios (-1,5%).

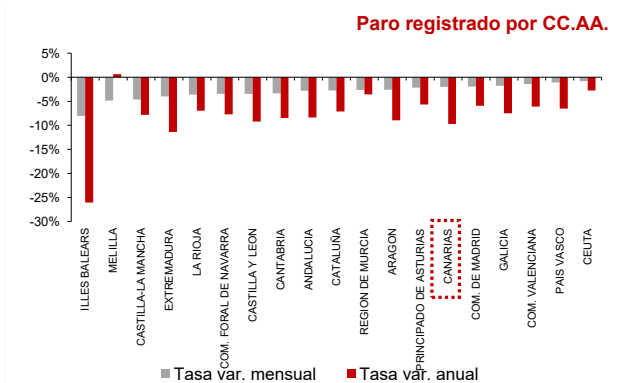
Por lo que se refiere a las tasas anuales, el paro disminuyó también en todos los sectores. El mayor descenso en términos relativos se registró en Construcción (-16%), seguido del colectivo "Sin empleo anterior" (-14,5%), Industria (-13,4%), Agricultura y Pesca (-10,7%) y Servicios (-8,1%).



Sexo y edad

El paro femenino desciende un 1,7% en abril y la tasa anual refleja una caída del 8,7%. Por su parte, el paro masculino baja un 2,4% en el mes y un 11,1% en el año.

Respecto a la edad, el desempleo disminuye sobre el mes anterior entre los menores de 25 años (-11,1%) y entre los mayores de esta edad (-1,4%). Las tasas anuales reflejan un descenso del 9% entre los mayores de 25 años y del 20,2% entre los menores de 25 años.



Comunidades Autónomas

En todas las regiones disminuyó el paro registrado respecto al mes anterior. El mayor descenso se produce en las Islas Baleares (-8,1%), seguido de Melilla (-4,8%) y Castilla-La Mancha (-4,7%) y la caída menos acusada se produce en Ceuta (-0,8%) y el País Vasco (-1,1%). Canarias y la Comunidad de Madrid (-2%) ocupan el quinto lugar con menor descenso mensual.

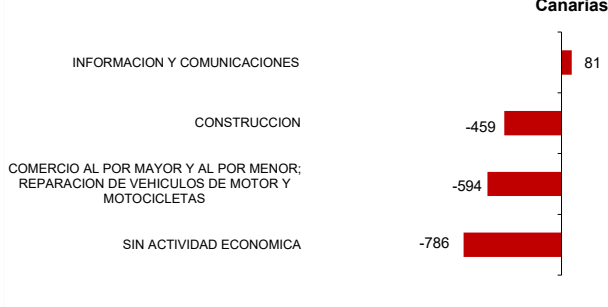
Respecto a la tasa de variación anual, todas las regiones excepto Melilla (0,7%), experimentan descensos. El mayor se produce en las Islas Baleares (-26%), seguido de Extremadura (-11,4%) y Canarias (-9,7%). Las disminuciones menos acusadas se registran en Ceuta (-2,8%) y la Región de Murcia (-3,6%).

CANARIAS PARO REGISTRADO



ABRIL 2023

Ramas de actividad con mayor variación mensual absoluta de paro Canarias



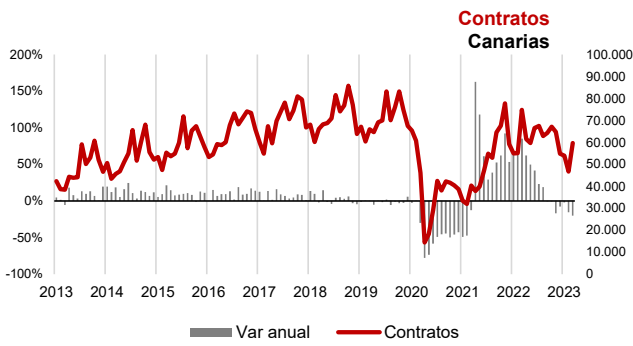
Ramas de actividad

El mayor descenso del paro mensual lo registran los parados de la rama "Sin actividad económica" con 786 desempleados menos, seguidos de "Comercio al por mayor y al por menor; reparación de vehículos de motor y motocicletas" y "Construcción", que disminuyen en 594 y 459 personas, respectivamente. Por el contrario, en la rama de "Información y comunicaciones" se produce el único aumento del desempleo con 81 parados más.

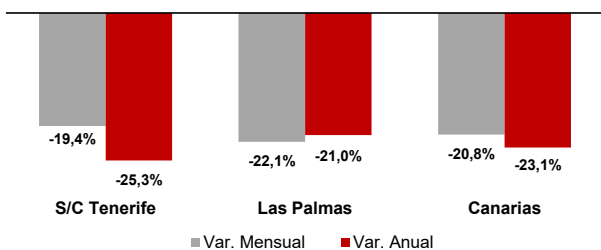
Provincial

En la provincia de Santa Cruz de Tenerife se contabilizó una disminución de 2.184 parados respecto al mes anterior (-2,5%), con un total de 86.574 desempleados inscritos y la de Las Palmas registró en abril 1.515 parados menos (-1,6%), situando la cifra total en 93.118 desempleados.

En cuanto a la tasa anual, el desempleo cayó un 10,1% en Santa Cruz de Tenerife y un 9,4% en Las Palmas. En términos absolutos, en Santa Cruz de Tenerife disminuyen en 9.682 los desempleados y en Las Palmas en 9.607.



Variación del número total de contratos



Contratos

El número total de contratos registrados en abril asciende a 47.292, 48% de ellos indefinidos. Esta cifra supone un descenso del 20,8% mensual y del 23,1% anual. Los contratos temporales bajan en el mes un 20,4% y los indefinidos un 21,3%. La tasa anual se sitúa en el -14% para los temporales y -31,1% los indefinidos. Por provincias, cae el número de contratos mensualmente en Santa Cruz de Tenerife (-19,4%) y en Las Palmas (22,1%) y la tasa anual se cifra en el -25,3% en Santa Cruz de Tenerife y -21% en Las Palmas.

Regional / Nacional		Fuente: SEPE	Canarias				España			
Tasas de variación		Periodo	Ultimo dato	mensual	media*	anual	Ultimo dato	mensual	media*	anual
Paro registrado		abr.-23	179.692	-2,0%	-9,1%	-9,7%	2.788.370	-2,6%	-7,2%	-7,7%
SECTORES	Agricultura y pesca	abr.-23	3.788	-3,4%	-7,5%	-10,7%	108.959	-3,8%	-25,3%	-25,8%
	Industria	abr.-23	6.771	-2,1%	-11,7%	-13,4%	223.042	-2,4%	-9,5%	-10,9%
	Construcción	abr.-23	16.161	-2,8%	-15,8%	-16,0%	213.702	-1,8%	-11,0%	-11,7%
	Servicios	abr.-23	138.609	-1,5%	-8,4%	-8,1%	1.988.955	-2,6%	-6,3%	-6,5%
	Sin empleo anterior	abr.-23	14.363	-5,2%	-7,7%	-14,5%	253.712	-3,0%	1,2%	-1,0%
SEXO	Hombre	abr.-23	76.625	-2,4%	-10,5%	-11,1%	1.108.803	-3,1%	-9,4%	-10,2%
	Mujer	abr.-23	103.067	-1,7%	-8,1%	-8,7%	1.679.567	-2,3%	-5,7%	-6,1%
EDAD	Menor de 25 años	abr.-23	9.923	-11,1%	-12,0%	-20,2%	195.251	-9,2%	-7,8%	-12,0%
	Mayor de 25 años	abr.-23	37.148	-3,2%	-11,1%	-12,3%	39.477	-1,7%	-10,0%	-9,9%
Contratos		abr.-23	22.352	-20,8%	-15,7%	-23,1%	1.157.316	-12,0%	-22,8%	-20,2%
Indefinidos		abr.-23	10.549	-21,3%	16,6%	-31,1%	530.537	-13,8%	22,7%	-24,1%
Temporales		abr.-23	11.803	-20,4%	-32,5%	-14,0%	626.779	-10,4%	-41,1%	-16,6%

* promedio de lo que va de año

Provincial

Tasas de variación			Santa Cruz de Tenerife				Las Palmas			
			Ultimo dato	mensual	media*	anual	Ultimo dato	mensual	media*	anual
Paro registrado		abr.-23	86.574	-2,5%	-9,2%	-10,1%	93.118	-1,6%	-9,1%	-9,4%
SECTORES	Agricultura y pesca	abr.-23	2.173	-5,0%	0,8%	-3,5%	1.615	-1,0%	-17,2%	-18,9%
	Industria	abr.-23	3.229	-2,7%	-14,1%	-15,5%	3.542	-1,5%	-9,4%	-11,4%
	Construcción	abr.-23	7.634	-2,5%	-18,8%	-19,0%	8.527	-3,0%	-13,0%	-13,1%
	Servicios	abr.-23	66.525	-2,0%	-7,9%	-8,1%	72.084	-1,1%	-8,8%	-8,2%
	Sin empleo anterior	abr.-23	7.013	-5,7%	-9,7%	-16,0%	7.350	-4,7%	-5,9%	-13,0%
SEXO	Hombre	abr.-23	37.148	-3,2%	-11,1%	-12,3%	39.477	-1,72%	-10,0%	-9,9%
	Mujer	abr.-23	49.426	-1,9%	-7,6%	-8,3%	53.641	-1,5%	-8,5%	-8,9%
EDAD	Menor de 25 años	abr.-23	4.542	-12,8%	-12,4%	-22,2%	5.381	-9,7%	-11,6%	-18,4%
	Mayor de 25 años	abr.-23	82.032	-1,8%	-9,0%	-9,3%	87.737	-1,1%	-8,9%	-8,7%
Contratos		abr.-23	22.352	-19,4%	-17,6%	-25,3%	24.940	-22,1%	-14,0%	-21,0%
Indefinidos		abr.-23	10.549	-20,9%	14,8%	-32,1%	11.933	-21,7%	18,3%	-30,2%
Temporales		abr.-23	11.803	-18,0%	-34,3%	-18,0%	13.007	-22,5%	-30,9%	-10,0%