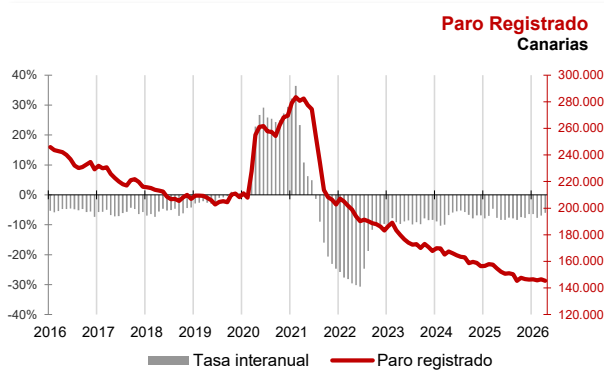




## El desempleo disminuye en abril un 0,8% en Canarias y un 2,6% a nivel nacional

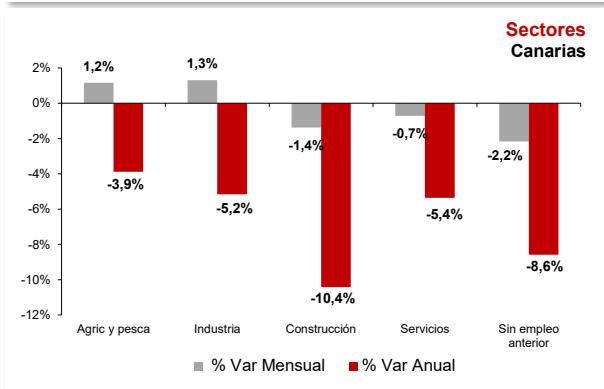
La cifra de paro registrado en Canarias desciende en el mes de abril en 1 138 personas y a nivel nacional lo hace en 62.668 desempleados. La tasa anual sitúa el descenso del desempleo en las Islas inferior al del conjunto del estado español, -6% y -6,2%, respectivamente. En valores absolutos, el paro cae en un año en 9.283 personas en Canarias y en 155.674 en el territorio nacional.



### Paro Registrado

Los 145.361 parados registrados en las oficinas de empleo de Canarias al finalizar el mes de abril suponen un descenso mensual de 1.138 desempleados (-0,8%) y una caída de 9.283 sobre los de abril del año 2025 (-6%).

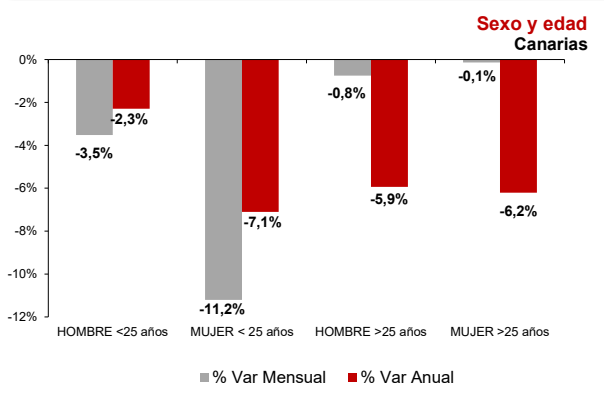
En el total nacional, el paro baja en 62.668 personas respecto al mes anterior (-2,6%) hasta los 2.357.044 desempleados. La tasa anual nacional se sitúa en el -6,2%, con 155.674 parados menos.



### Sectores

El paro disminuyó en abril respecto al mes anterior en Construcción (-1,4%), Servicios (-0,7%) y en el colectivo "Sin empleo anterior" (-2,2%). Por el contrario, aumentó en Industria (1,3%) y Agricultura y Pesca (1,2%).

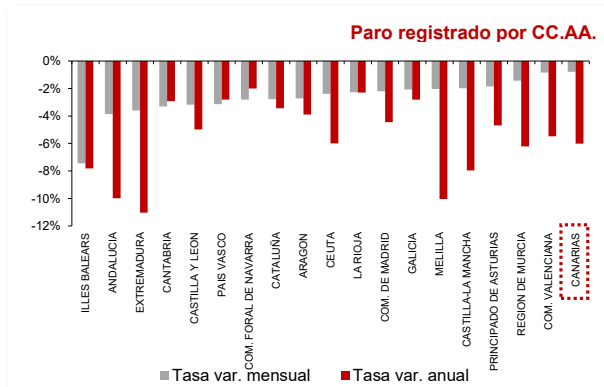
Por lo que se refiere a las tasas anuales, el paro disminuyó en todos los sectores. El mayor descenso en términos relativos se registró en Construcción (-10,4%), seguido del colectivo "Sin empleo anterior" (-8,6%), Servicios (-5,4%), Industria (-5,2%) y, por último, Agricultura y Pesca (-3,9%).



### Sexo y edad

El paro femenino baja en abril un 0,6% y la tasa anual refleja un descenso del 6,2%. Por su parte, el paro masculino disminuye un 1% en el mes y un 5,7% en el año.

Respecto a la edad, el desempleo desciende sobre el mes anterior entre los menores de 25 años (-7%) y entre los mayores de esta edad (-0,4%). Las tasas anuales reflejan una disminución del 6,1% entre los mayores de 25 años y del 4,5% entre los menores de 25 años.



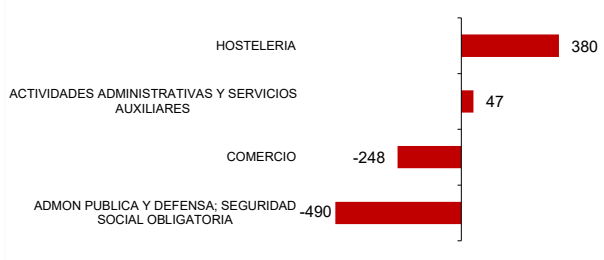
### Comunidades Autónomas

En todas las regiones disminuyó el paro respecto al mes anterior. El mayor descenso se produce en las Islas Baleares (-7,4%), seguido de Andalucía (-3,9%) y Extremadura (-3,6%) y el menor en Canarias y la Comunidad Valenciana (-0,8%), seguido de la Región de Murcia (-1,4%).

Respecto a la tasa de variación anual, también todas las regiones experimentan descensos. Los mayores se producen en Extremadura (-11%) y Melilla y Andalucía (-10%) y la disminución menos acusada se registra en Navarra (-2%) y La Rioja (-2,3%). Canarias (-6%) se sitúa como la sexta región con mayor descenso del desempleo.



## Ramas de actividad con mayor variación mensual absoluta de paro Canarias



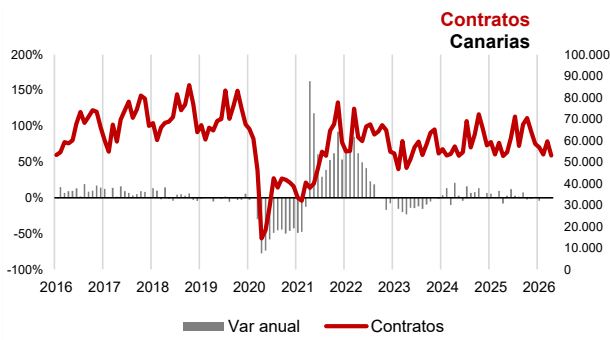
## Ramas de actividad

El mayor descenso del paro mensual lo registran los parados de la rama "Admón. Pública y Defensa; Seguridad Social obligatoria" con 490 desempleados menos, seguidos de "Comercio" que disminuye en 248 personas. Por el contrario, en las ramas de "Hostelería" y "Actividades administrativas y servicios auxiliares" se producen los mayores aumentos del desempleo, con 380 y 47 parados más, respectivamente.

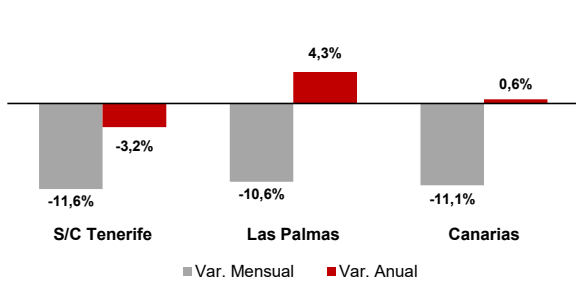
## Provincial

En la provincia de Santa Cruz de Tenerife se contabilizó un descenso de 532 parados respecto al mes anterior (-0,7%), con un total de 70.516 desempleados inscritos y la de Las Palmas registró en abril 606 parados menos (-0,8%), situando la cifra total en 74.845 desempleados.

En cuanto a la tasa anual, el desempleo cayó un 5,5% en Santa Cruz de Tenerife y un 6,4% en Las Palmas. En términos absolutos, en Santa Cruz de Tenerife disminuyen en 4.142 los desempleados y en Las Palmas en 5.141.



## Variación del número total de contratos



## Contratos

El número total de contratos registrados en abril asciende a 53.030, 45% de ellos indefinidos. Esta cifra supone un descenso mensual del 11,1% y un aumento del 0,6% respecto al año pasado. Los contratos temporales caen en el mes un 10,5% y los indefinidos un 11,8%. La tasa anual se sitúa en el -6,1% para los temporales y 10% los indefinidos. Por provincias, baja el número de contratos mensualmente en Santa Cruz de Tenerife (-11,6%) y en Las Palmas (-10,6%) y la tasa anual se cifra en el -3,2% en Santa Cruz de Tenerife y 4,3% en Las Palmas.

## Regional / Nacional

Fuente: SEPE

Tasas de variación	Período	Canarias				España				
		Ultimo dato	mensual	media*	anual	Ultimo dato	mensual	media*	anual	
Paro registrado	abr.-26	145.361	-0,8%	-6,8%	-6,0%	2.357.044	-2,6%	-6,1%	-6,2%	
SECTORES	Agricultura y pesca	abr.-26	2.351	1,2%	-7,0%	-3,9%	72.186	-3,1%	-12,1%	-11,4%
	Industria	abr.-26	5.347	1,3%	-8,2%	-5,2%	182.306	-2,0%	-6,1%	-6,4%
	Construcción	abr.-26	11.809	-1,4%	-10,6%	-10,4%	162.634	-2,2%	-11,2%	-12,5%
	Servicios	abr.-26	115.238	-0,7%	-5,9%	-5,4%	1.717.825	-2,6%	-5,4%	-5,4%
	Sin empleo anterior	abr.-26	10.616	-2,2%	-11,3%	-8,6%	222.093	-3,0%	-5,5%	-5,4%
SEXO	Hombre	abr.-26	62.074	-1,0%	-6,7%	-5,7%	932.618	-3,0%	-6,3%	-6,5%
	Mujer	abr.-26	83.287	-0,6%	-6,9%	-6,2%	1.424.426	-2,3%	-6,0%	-6,0%
EDAD	Menor de 25 años	abr.-26	7.889	-7,0%	-10,5%	-4,5%	169.693	-10,2%	-3,9%	-4,4%
	Mayor de 25 años	abr.-26	30.000	-1,1%	-6,5%	-5,3%	32.074	-0,8%	-6,8%	-6,1%
Contratos	abr.-26	53.030	-11,1%	-0,6%	0,6%	1.258.296	-4,0%	5,0%	10,3%	
Indefinidos	abr.-26	24.087	-11,8%	3,1%	10,0%	543.543	-5,7%	4,6%	7,0%	
	Temporales	abr.-26	28.943	-10,5%	-3,4%	-6,1%	714.753	-2,7%	5,4%	12,9%

\* promedio de lo que va de año

## Provincial

Tasas de variación	Período	Santa Cruz de Tenerife				Las Palmas				
		Ultimo dato	mensual	media*	anual	Ultimo dato	mensual	media*	anual	
Paro registrado	abr.-26	70.516	-0,7%	-6,6%	-5,5%	74.845	-0,8%	-7,0%	-6,4%	
SECTORES	Agricultura y pesca	abr.-26	1.410	3,4%	-2,9%	1,5%	941	-2,0%	-12,3%	-11,0%
	Industria	abr.-26	2.439	1,8%	-10,2%	-6,5%	2.908	0,9%	-6,5%	-4,0%
	Construcción	abr.-26	5.708	-1,5%	-9,6%	-9,2%	6.101	-1,2%	-11,5%	-11,5%
	Servicios	abr.-26	55.625	-0,8%	-5,7%	-5,0%	59.613	-0,6%	-6,0%	-5,7%
	Sin empleo anterior	abr.-26	5.334	-1,1%	-10,8%	-8,1%	5.282	-3,2%	-11,8%	-9,1%
SEXO	Hombre	abr.-26	30.000	-1,1%	-6,5%	-5,3%	32.074	-0,84%	-6,8%	-6,1%
	Mujer	abr.-26	40.516	-0,5%	-6,6%	-5,7%	42.771	-0,8%	-7,1%	-6,7%
EDAD	Menor de 25 años	abr.-26	3.781	-6,1%	-10,6%	-3,7%	4.108	-7,9%	-10,3%	-5,1%
	Mayor de 25 años	abr.-26	66.735	-0,4%	-6,3%	-5,7%	70.737	-0,4%	-6,8%	-6,5%
Contratos	abr.-26	25.369	-11,6%	-0,8%	-3,2%	27.661	-10,6%	-0,5%	4,3%	
Indefinidos	abr.-26	11.284	-15,8%	6,1%	10,4%	12.803	-8,0%	0,5%	9,6%	
	Temporales	abr.-26	14.085	-7,9%	-5,5%	-11,9%	14.858	-12,8%	-1,3%	0,0%