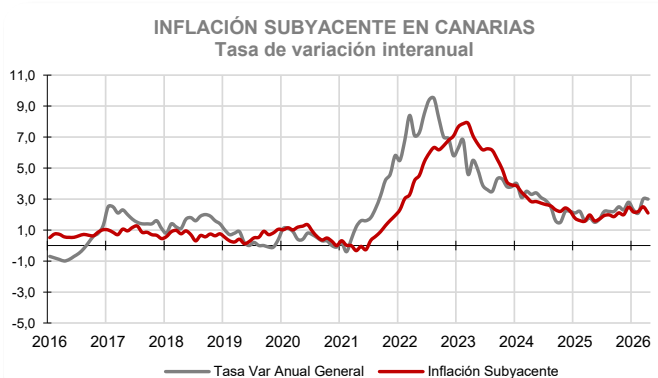
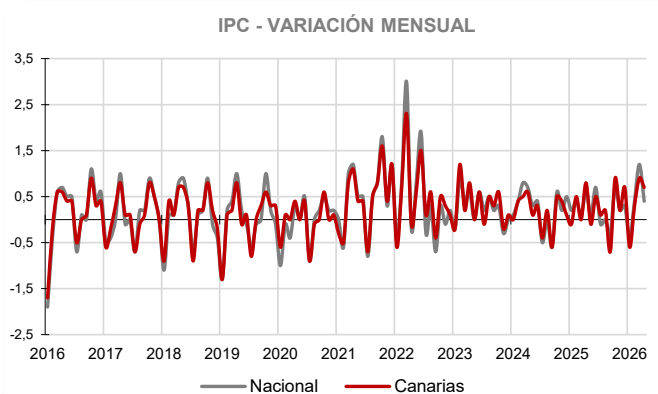
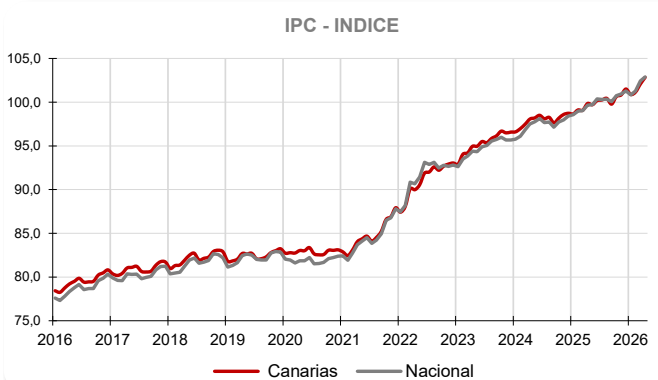


El Índice general de Precios de Consumo registra un aumento en el mes de abril del 0,7% en Canarias y del 0,4% en el conjunto nacional. La tasa anual se mantiene en el 3% en Canarias y se modera 0,2 puntos a nivel nacional hasta situarse en el 3,2%. En Canarias, el grupo especial "Carburantes y combustibles" registra un importante aumento mensual (14%) y anual (27,6%), muy superior en ambos casos al nacional, 0,3% y 12,3% respectivamente.



Canarias registra un aumento de precios en el mes de abril del 0,7% y el Índice General de Precios de Consumo se sitúa un 3% por encima del de hace un año.

El conjunto nacional sube un 0,4% respecto a marzo y la tasa anual se en el 3,2%, lo que sitúa el diferencial de inflación anual entre el conjunto nacional y Canarias en 0,2 puntos.

Variación mensual

El mayor aumento mensual (10,2%) se produjo en el grupo "Vestido y calzado", seguido de "Transporte" (3,9%) y "Actividades recreativas, deporte y cultura" (1,7%).

Por el contrario, "Vivienda, agua, electricidad, gas y otros combustibles" (-2,8%) y "Restaurantes y servicios de alojamiento" (-0,4%) fueron los grupos que registraron una caída de precios en el mes de abril.

Variación anual

Según la tasa anual los grupos más inflacionistas son "Transporte" (7,7%), seguido de "Restaurantes y servicios de alojamiento" (4,9%) y "Seguros y servicios financieros" (3,9%).

Por su parte, solo el grupo "Vivienda, agua, electricidad, gas y otros combustibles" (-0,8%) registró un abaratamiento anual de precios.

Alimentación

El precio de "Alimentos y bebidas no alcohólicas" disminuye un 0,2% en abril en el Archipiélago y aumenta un 0,2% en el conjunto nacional. En un año, el precio de los alimentos se incrementa un 2,2% en Canarias y un 2,6% a nivel nacional. Por rúbricas, el producto que más se encarece mensualmente en las Islas es "Crustáceos, moluscos y preparados de pescado" (1%), mientras que el que más se abarata es "Leche" (-2,3%).

Servicios

En abril, el grupo especial "Servicios" se incrementa un 0,3% en el Archipiélago y un 0,9% en el conjunto nacional. La tasa anual experimenta un incremento del 2,6% en las Islas y del 3,4% a nivel nacional.

Bienes industriales

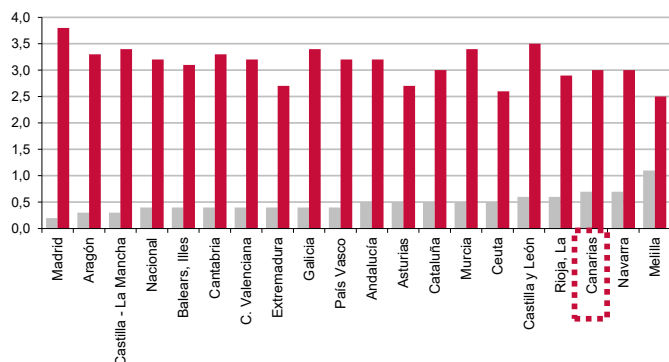
Este grupo especial aumenta sus precios mensualmente un 2,2% en Canarias y disminuye un 0,2% en el conjunto nacional. La tasa anual sube un 4,2% en las Islas y un 3,1% en el territorio nacional. En el caso de los bienes industriales duraderos, sus precios en el Archipiélago aumentan un 0,3% en el mes y un 2,1% en un año. Los no duraderos se incrementan un 2,1% en el mes y un 7,2% anualmente. Por otra parte, los precios de los productos energéticos en Canarias aumentan en abril un 3,7% y un 13,2% sobre los de hace un año. A nivel nacional el precio de la energía disminuye un 3,4% mensualmente y aumenta un 6,6% respecto al año anterior.

Inflación Subyacente

La inflación subyacente (índice general sin alimentos no elaborados ni productos energéticos) sube mensualmente un 0,6% en Canarias y un 0,8% a nivel nacional. La tasa anual en las Islas es del 2,1%, 0,9 puntos inferior al índice general canario y 0,7 puntos por debajo de la subyacente nacional (2,8%).

IPC POR COMUNIDADES AUTONOMAS

Tasa de variación interanual
Tasa de variación mensual



Comunidades Autónomas

En todas las regiones aumentó el IPC en el mes de abril. El mayor incremento fue del 1,1% y se registró en Melilla, seguido del 0,7% en Canarias y la Comunidad Foral de Navarra. La subida menos acusada (0,2%) se produjo en Madrid, seguida del 0,3% en Aragón y Castilla-La Mancha.

Atendiendo a la tasa interanual, también han subido los precios en todas las regiones. El mayor incremento fue del 3,8% y se registró en Madrid, seguido del 3,5% en Castilla y León y el menor fue el 2,5% registrado en Melilla. Canarias (3%), junto con Cataluña y Navarra, registró la quinta menor subida anual de precios.

Restaurantes y servicios de alojamiento

Los precios bajan un 0,4% mensualmente en el grupo "Restaurantes y servicios de alojamiento" en Canarias y suben un 1,2% en el conjunto nacional.

La tasa anual es positiva en las Islas (4,9%) y superior a la nacional (4,7%).

Carburantes y combustibles

El grupo especial "Carburantes y combustibles" aumenta en el mes un 14% en Canarias y un 0,3% a nivel nacional.

Por lo que se refiere a la tasa anual, se incrementa en las Islas un 27,6% y un 12,3% a nivel nacional.

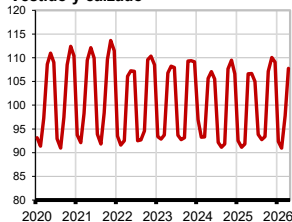
Provincial

Los precios aumentan mensualmente un 0,7% en la provincia de Santa Cruz de Tenerife y un 0,8% en la de Las Palmas.

Las tasas anuales son positivas y muestran que Santa Cruz de Tenerife y Las Palmas han registrado un incremento del 3%.

Grupos - Índices

Vestido y calzado



Transporte



SUBEN

Restaurantes y ss. de alojamiento

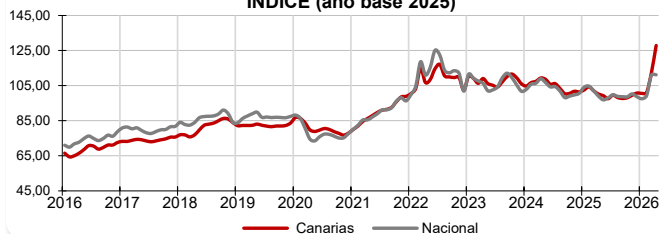


Vivienda, agua, electricidad, etc.



BAJAN

Carburantes y combustibles INDICE (año base 2025)



LOS MAYORES ABARATAMIENTOS DEL MES

Por rúbrica	Variación mensual en Canarias
Calefacción, alumbrado y distribución de agua	-7,8%
Leche	-2,3%
Aceites y grasas	-2,3%

LOS MAYORES ENCARECIMIENTOS DEL MES

Por rúbrica	Variación mensual en Canarias
Prendas de vestir de niño y bebé	14,5%
Prendas de vestir de mujer	13,2%
Calzado de hombre	8,9%

Lo mejor y lo peor del mes

Las rúbricas con aumento de precios más acusado en el mes son "Prendas de vestir de niño y bebé" (14,5%), "Prendas de vestir de mujer" (13,2%) y "Calzado de hombre" (8,9%).

Por el contrario, "Calefacción, alumbrado y distribución de agua" (-7,8%), y "Leche" y "Aceites y grasas" (-2,3%), experimentan los mayores descensos de precios.

Efecto Euro

La cotización del euro frente al dólar subió 0,0097 en abril, pasando de 1,1605\$ a 1,1702\$. El valor máximo se alcanzó el día 17 y fue de 1,1797\$ y el mínimo se situó en 1,1525\$ el día 2 de abril.