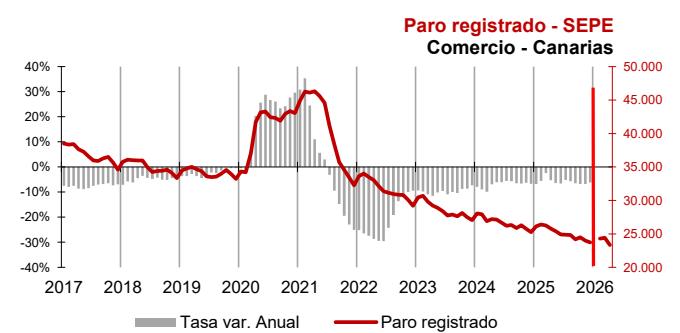
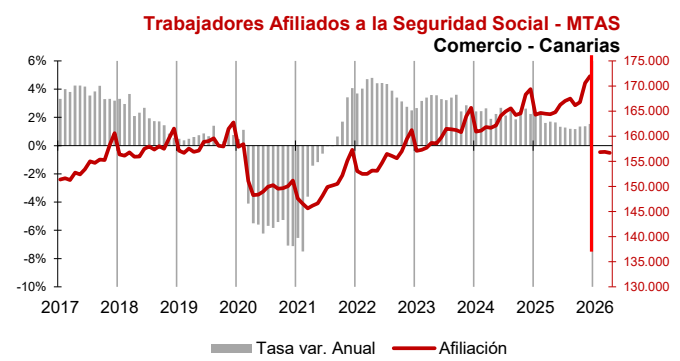
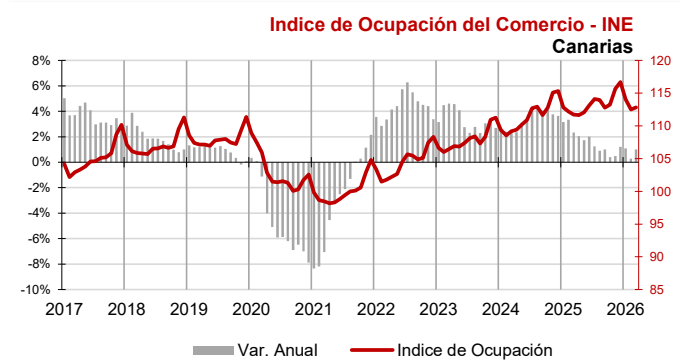
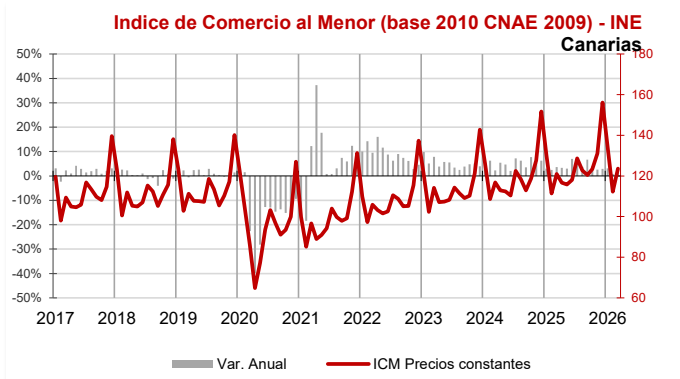


El año 2026 comienza con aumentos en las ventas y el empleo

El promedio del Índice de Comercio al Menor registra en el primer trimestre un crecimiento anual del 2,1%, 1,1 puntos inferior al nacional (3,2%) y el tercero más bajo en el ranking regional. El Índice de Ocupación del Comercio Minorista aumenta en el primer trimestre un 0,8%, lo mismo que la media nacional. Tras la finalización de las campañas de Navidad y rebajas, la estabilidad marca las expectativas empresariales.



Índice de Comercio al por Menor

El comercio minorista canario continúa durante el primer trimestre de 2026 registrando resultados positivos en el **Índice de Comercio al por Menor (ICM)** a precios constantes, aunque con aumentos más moderados que en años anteriores, siendo este un 2,1% mejor que el de 2025 y el tercero más bajo de todo el territorio nacional. El aumento se produjo en todos los meses del trimestre, pero especialmente en enero, que mejoró en un 3,1% el índice de hace un año, mientras que en febrero el incremento fue del 0,8% y del 2,2% en marzo. A nivel nacional el promedio trimestral del ICM registró un incremento anual 1,1 puntos superior al canario (3,2%).

Mercado de trabajo

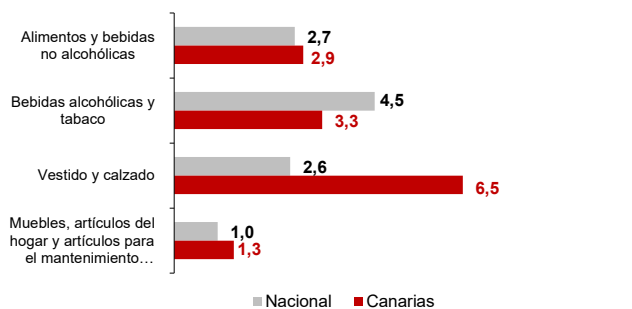
El **Índice de Ocupación del Comercio Minorista**, elaborado por el INE, mantiene en el primer trimestre una variación positiva y muestra un incremento del 0,8% respecto al mismo periodo del año pasado, el mismo porcentaje registrado a nivel. En el ranking regional Canarias ocupa el quinto lugar más bajo del territorio nacional.

Respecto a la **afiliación** a Seguridad Social, el cambio de clasificación de actividades CNAE 2009 a CNAE 2025, y que afecta a la disposición de estadísticas a partir de enero de 2026, ha supuesto una modificación importante en lo que al comercio se refiere ya que desaparece la división 45 Venta y reparación de vehículos de motor y motocicletas y sus actividades pasan a englobarse en las divisiones 46 Comercio al por mayor, 47 Comercio al por menor y 95 Reparación y mantenimiento. Por este motivo no son comparables las cifras de 2026 con las de años anteriores. Cabe señalar que a 31 de marzo, el número de afiliaciones del comercio canario alcanzó las 156.689, el 16,4% del total regional.

Atendiendo al número de **parados inscritos** en las oficinas de empleo, igualmente se ha visto afectado por el cambio de clasificación de actividades y tampoco se pueden comparaciones con las cifras de 2025. Así, a finales de marzo existían 23.341 parados registrados pertenecientes al sector comercial que suponen el 15,9% del total de paro registrado de Canarias.



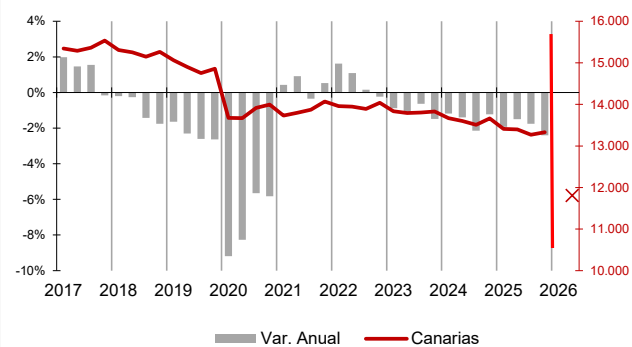
Índice de Precios de Consumo - INE Tasa de Variación anual - marzo 2026



Índice de Precios de Consumo

El grupo "Alimentos y bebidas no alcohólicas" experimentó un aumento anual del 2,9% en Canarias, 0,2 puntos superior a la media nacional (2,7%). "Bebidas alcohólicas y tabaco" aumentó un 3,3% respecto a marzo de 2025, mientras que a nivel nacional subió un 4,5%. El grupo "Vestido y calzado" subió un 6,5% en las Islas y un 2,6% a nivel nacional. "Muebles, artículos del hogar y artículos para el mantenimiento corriente del hogar" registró un incremento del 1,3% en las Islas y 1% a nivel nacional.

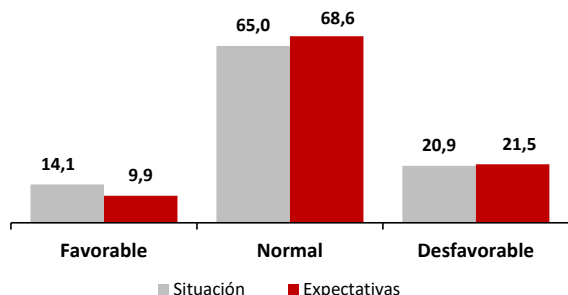
Empresas inscritas en la Seguridad Social Comercio - Canarias



Empresas inscritas en la Seguridad Social

La estadística de Empresas Inscritas en la Seguridad Social, elaborada por el ISTAC a partir de los datos del Ministerio de Trabajo, recoge la información relativa a las empresas con trabajadores dados de alta en el Régimen General. El cambio de clasificación de actividades CNAE afecta también de forma importante a esta información, no siendo tampoco posible la comparación con años anteriores. Los datos se refieren al último día del último mes del trimestre y en Canarias existían en el mes de marzo de 2026 un total de 11.805 empresas inscritas en actividades comerciales. De esta cifra, la gran mayoría realizan actividades de comercio al por menor, concretamente 8.649, 73% del sector y el 27% restante, 3.156 empresas, desarrollan actividades de comercio al por mayor.

Indicador de Confianza Empresarial Armonizado Comercio - Canarias



Indicador de Confianza Empresarial

El sector comercial registra un descenso del 8,9% en su nivel de confianza. Tras la finalización de la campaña de Navidad y de rebajas se produce un descenso de las respuestas empresariales que apuntan un crecimiento de la actividad para el segundo trimestre del año, a la vez que aumentan levemente las respuestas que opinan que esta pudiera reducirse. A pesar de que los saldos de situación y expectativas son negativos, la mayoría de los comercios de las islas prevé mantener su actividad en el segundo trimestre del año respecto al primero.

Indicadores

Indicadores	Fecha	Canarias				España				Fuente
		Último dato	Tasa de variación interanual			Último dato	Tasa de variación interanual			
			último dato	media trim	media lo que va de año		último dato	media trim	media lo que va de año	
Índice de Comercio al Menor	mar.-26	123,63	2,2%	2,1%	2,1%	108,27	3,7%	3,2%	3,2%	INE
Índice de Ocupación del Comercio	mar.-26	112,8	1,0%	0,8%	0,8%	106,2	0,9%	0,8%	0,8%	INE
Afiliados a la SS-Comercio	mar.-26	156.689	-	-	-	3.148.262	-	-	-	MTAS
Paro registrado	mar.-26	23.341	-	-	-	333.021	-	-	-	SEPE
IPC Alimentos y bebidas no alcohólicas	mar.-26	102,0	2,9%	2,8%	2,8%	102,2	2,7%	3,0%	3,0%	INE
IPC Bebidas alcohólicas y tabaco	mar.-26	103,3	3,3%	3,1%	3,1%	103,7	4,5%	4,6%	4,6%	INE
IPC Vestido y calzado	mar.-26	97,8	6,5%	2,0%	2,0%	98,3	2,6%	-0,2%	-0,2%	INE
IPC Menaje	mar.-26	100,7	1,3%	1,1%	1,1%	100,7	1,0%	0,9%	0,9%	INE
Emp. Inscritas Seguridad Social - Comercio	dic.-25	13.332	-2,4%	-2,4%	-1,9%					ISTAC

Indicador de Confianza Empresarial Armonizado

Comercio

Indicador de Confianza Empresarial (abr 2026)

Canarias		ICE	Variación	Fuente
Balance Situación I Trim 26	Balance Expectativas II Trim 26			
-6,8	-11,6	124,1	-8,9%	ISTAC