



**Coyuntura  
Insular de**

# **La Gomera**

**Año 2025**

## **La economía de La Gomera en 2025: dinamismo del turismo y estabilidad del empleo en un contexto de moderación empresarial**

La economía de La Gomera durante 2025 mostró una evolución positiva, apoyada principalmente en el dinamismo del turismo y la estabilidad del mercado laboral. Sin embargo, algunos indicadores reflejan también un contexto de moderación en el consumo y de ajuste en parte del tejido empresarial.

La evolución de la demanda interna a lo largo del año estuvo marcada por señales mixtas. Algunos indicadores vinculados al consumo apuntan a una cierta ralentización de la actividad económica. En el ámbito comercial, el número de empresas con trabajadores a su cargo se redujo hasta situarse en 135 establecimientos, ocho menos que un año antes (-5,6%). Este comportamiento se enmarca en una tendencia que también se observa en el conjunto del archipiélago y que responde, en parte, a los cambios en los hábitos de consumo y al aumento de los costes empresariales. A pesar de esta reducción del tejido empresarial del sector, el empleo vinculado al comercio mostró una notable estabilidad, manteniéndose en torno a los 940 trabajadores registrados al cierre del año.

Otros indicadores asociados al consumo también apuntan esta tendencia. Durante 2025 se contabilizaron 373 matriculaciones de turistas, lo que supone una caída del 17,8% respecto al año anterior que contrasta con el crecimiento experimentado a nivel regional. Del mismo modo, el transporte de mercancías experimentó descensos, tanto en el tráfico portuario como en el transporte aéreo.

Desde la perspectiva de la inversión, el número total de empresas inscritas en la Seguridad Social con trabajadores a su cargo descendió ligeramente hasta situarse en 610 empresas, diez menos que en diciembre de 2024 (-1,6%). No obstante, algunos indicadores apuntan a una evolución más favorable. La matriculación de vehículos industriales creció un 24,7% durante el año y el Indicador de Confianza Empresarial registró un incremento del 12,9%, situando a La Gomera como la isla con mayor aumento de la confianza empresarial del archipiélago. En este sentido, los resultados de la encuesta muestran un clima empresarial moderadamente optimista: cerca del 90% de las empresas mantuvo o mejoró su actividad durante los últimos meses de 2025 y más del 92% prevé mantener o mejorar su actividad en el inicio de 2026.

Desde la perspectiva de la oferta, la economía gomera presentó durante 2025 un comportamiento desigual entre los distintos sectores productivos. Mientras algunas actividades registraron retrocesos en el número de empresas o en el empleo, el sector turístico volvió a consolidarse como uno de los principales motores de la economía insular.

El sector primario experimentó un ligero aumento en el número de empresas, que ascendieron a 25, aunque el empleo registrado descendió un 4,5%. La industria mostró una evolución moderada, con un descenso del número de empresas hasta las 27 y una reducción del empleo del 5,8%. En el caso de la construcción, el número de empresas y el empleo también retrocedieron durante el año, aunque el consumo de cemento registró un ligero aumento del 2,3%, lo que podría apuntar a una cierta reactivación de la actividad.

El sector servicios, principal motor económico de la Isla, mostró en cambio una evolución más favorable. A pesar de la ligera reducción del número de empresas, el empleo registrado creció hasta situarse en 5.660 trabajadores y el número de personas desempleadas se redujo de forma significativa. Dentro de este sector, el turismo desempeñó un papel especialmente relevante. Los viajeros alojados en establecimientos hoteleros alcanzaron los 81.416 durante 2025, lo que supone un aumento del 35,8% respecto al año anterior.

El mercado laboral de La Gomera registró en 2025 una evolución favorable. Según los datos de la Encuesta de Población Activa, el número de ocupados ascendió hasta las 9.780 personas, lo que supone un crecimiento del 3,6% respecto al año anterior. Al mismo tiempo, el número de desempleados se redujo hasta situarse en 1.610 personas, lo que permitió disminuir la tasa de paro hasta el 14,14%, 1,68 puntos menos que un año antes.

No obstante, los datos registrales reflejan una evolución algo más moderada. El empleo registrado descendió ligeramente hasta situarse en 6.592 trabajadores y las afiliaciones a la Seguridad Social también experimentaron un leve retroceso, situándose en 6.380 afiliados.

Asimismo, y al igual que sucede para el conjunto de Canarias, uno de los principales retos identificados por el tejido empresarial continúa siendo la escasez de mano de obra. Según la Encuesta de Confianza Empresarial, el 46,2% de las empresas señala la dificultad para encontrar trabajadores como uno de los principales factores limitadores de su actividad, si bien este porcentaje está por debajo del regional (52%).

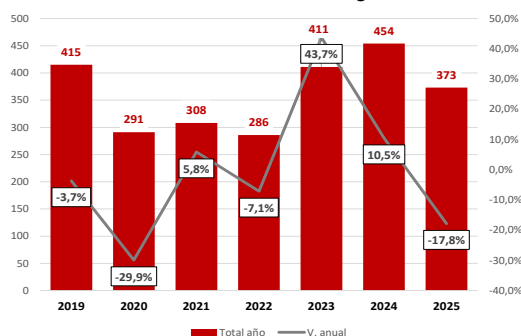
En un territorio con las características de La Gomera, marcado por la dimensión reducida del mercado, la fragmentación territorial y el peso de actividades muy específicas, resulta especialmente relevante avanzar en estrategias que permitan mejorar la productividad, favorecer la estabilidad del tejido empresarial y garantizar que el crecimiento económico se traduzca en mayores oportunidades de empleo y desarrollo para asentar y ver crecer la población insular.

## DEMANDA

### Consumo

**El número de empresas en el sector comercial disminuye en el año 2025, mientras que el empleo registrado permanece estable**

Matriculación de vehículos ligeros



De entre los indicadores de referencia existentes que nos permiten valorar la evolución del consumo se suele analizar el referido a la evolución del tejido productivo y del mercado de trabajo en el sector comercial. Así, y al igual que está sucediendo a nivel regional, el número de establecimientos comerciales disminuyó, a una tasa del -5,6% anual que supuso 8 empresas menos que las existentes a finales del año 2024, situando el número total en las 135 empresas

### Inversión

**El año finaliza con 610 empresas inscritas en la Seguridad Social, 1,6% menos que las registradas un año antes**

El número de empresas inscritas en la Seguridad Social que cuentan con trabajadores a su cargo disminuyó durante el pasado año un 1,6%, 10 empresas menos hasta situar la cifra total en las 610. Una caída que en términos relativos supera a la regional que fue del -0,3%. Por sectores el descenso fue generalizado en todos excepto el primario.

En relación con el número de empresas antes de la declaración de la pandemia se observa como aún están un 6,9% por debajo de las existentes a finales de 2019 (45 empresas menos), siendo los sectores que aún no han superado las cifras de hace seis años el de agricultura (4 empresas menos) y los servicios (47 empresas menos). Dentro de la rama de servicios todas experi-

inscritas en la Seguridad Social con trabajadores a su cargo.

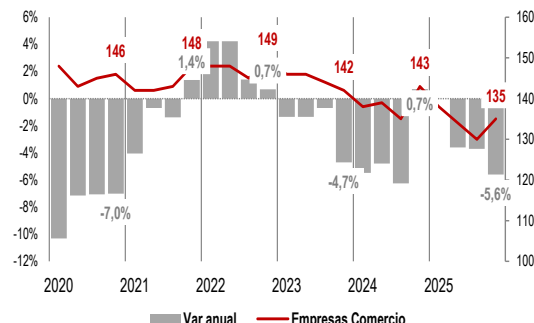
Una caída de establecimientos que, sin embargo, se vio acompañada por el mantenimiento en las contrataciones en el sector que, en el mes de diciembre, alcanzaban los mismos 940 empleos registrados que en diciembre de 2024. Asimismo, el número de parados registrados retrocedió, ascendiendo la cifra total en el mes de diciembre a 96 desempleados, 4 menos que los existentes un año antes (-4%).

Asimismo, la matriculación de turismos experimentó un descenso anual del 17,8% y 81 unidades menos hasta alcanzar las 373 matriculaciones durante el pasado año, dato que contrasta con el comportamiento regional, cuya variación en el año fue positiva del 7,8%.

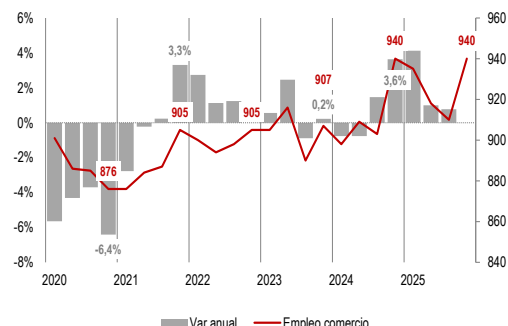
El movimiento de mercancías en el puerto de la isla de La Gomera disminuyó un 2,3% en el año con un volumen total de 247.342 toneladas, 5.706 menos que las transportadas en el conjunto del año 2024. Por su parte, las mercancías transportadas por vía aérea experimentaron también un descenso anual en términos relativos y de mayor intensidad, -31,9% que supuso pasar de

4.304 kilogramos transportados en el año 2024 a 2.933 en el conjunto del año 2025.

Empresas inscritas Seg. Social - Comercio



Empleo registrado - Comercio



mentan retrocesos, salvo las actividades de transporte y almacenamiento, aunque cuentan con solo una empresa más inscrita en la Seguridad Social.

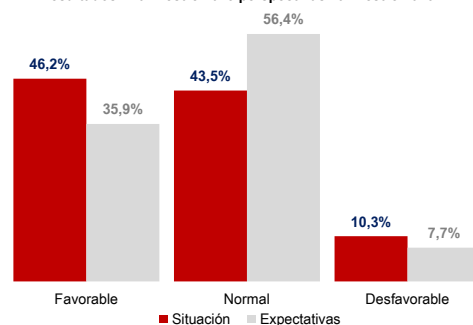
La matriculación de vehículos industriales muestra un crecimiento del acumulado anual del 24,7% con un total de 101 matriculaciones en 2025, 20 más que las realizadas un año antes. Un avance importante que contrasta con el mantenimiento de esta cifra a nivel regional.

Atendiendo a los indicadores más cualitativos cabría destacar que en la Encuesta de Confianza Empresarial, realizada en el mes de enero, las empresas de la Isla se mostraron optimistas sobre la evolución de su actividad al registrar un importante avance en el nivel de confianza del 12,9%, superando en más de 12 puntos el crecimiento medio regional, además de ser la Isla con el mayor crecimiento.

Analizando los porcentajes de respuestas,

se observa un mayor optimismo que pesimismo entre el tejido empresarial con un mayor número de empresas con respuestas favorables que desfavorables. Así, el 89,7% de las empresas mantuvo (43,5%) o mejoró (46,2%) su actividad durante los últimos meses del año 2025, mientras que tan solo un 10,3% confirmó haberla reducido. De cara al comienzo del año 2026 aumenta la estabilidad en la actividad económica con un porcentaje de respuestas del 56,4%, a la vez que se reducen las respuestas favorables (35,9%) y las desfavorables (7,7%).

ICE Resultados IV trimestre 2025 perspectivas I trimestre 2026

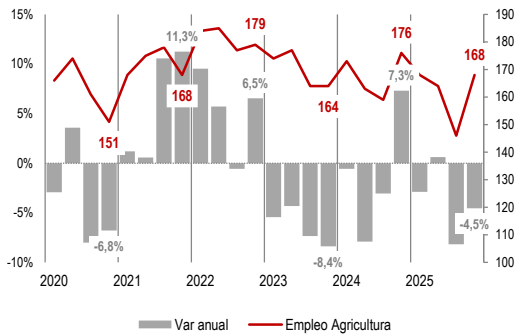


**OFERTA**

**Agricultura**

**Aumenta el número de empresas en el sector agrícola de la Isla, aunque disminuye el empleo**

Empleo registrado - Agricultura



Diciembre finalizó con 25 empresas inscritas en la Seguridad Social, aumentando en dos el número existente un año antes (8,7%). Una variación contraria al dato regional ya que este experimentó un retroceso del 2,8% en el año.

Sin embargo, desde el lado del empleo registrado se observa un descenso anual del 4,5% que supone una disminución de 8 empleos en el año. Una caída que en términos relativos supera a la media regional que fue del -0,2%.

Experimentó un comportamiento positivo el

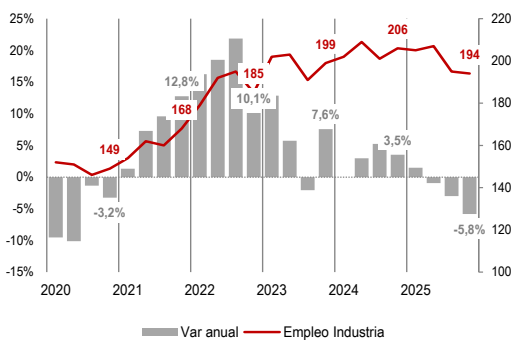
número de parados registrados cuya cifra se situaba en diciembre en 126 personas, lo que supone un descenso interanual del 10,6% y 15 parados menos que los registrados en diciembre de 2024. Una significativa mejora que supera la variación experimentada a nivel regional que acusó un descenso del -8,3%.

Las exportaciones de plátanos cayeron en el conjunto del año 2025 un 33,6%, 803 toneladas menos que suponen una variación porcentual superior a la del acumulado regional que fue del -18,1%.

**Industria y energía**

**En el sector industrial de La Gomera disminuye en número de empresas y de empleos registrados en el año 2025**

Empleo registrado - Industria



El número de empresas industriales inscritas en la Seguridad Social en La Gomera registró un descenso del 6,9% durante 2025, al contabilizarse dos empresas menos con trabajadores a su cargo que a finales de 2024. De este modo, el año cerró con un total de 27 industrias activas en la isla.

El empleo en el sector también presentó una evolución negativa, con 194 personas trabajando en la industria a finales de 2025, 12 menos que un año antes, lo que representa un descenso interanual del 5,8%. Esta caída contrasta con el crecimiento medio regional del 2,7% para el mismo periodo. Pese a la reducción en empresas y empleo, el número de parados en el sector

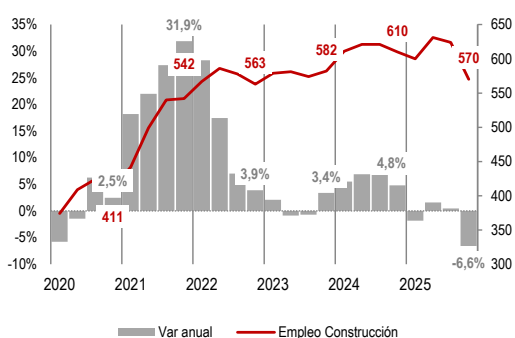
también disminuyó, con seis personas menos inscritas en las oficinas de empleo, situándose el total en 18 desempleados, en línea con la tendencia regional, que registró un retroceso del 8,7%.

En cuanto a la producción de energía eléctrica, La Gomera experimentó un aumento del 2,9% en el acumulado anual. La demanda interior de energía, es decir, la electricidad disponible en la isla creció aún con mayor intensidad, alcanzando un incremento del 9% respecto al año anterior, reflejando un dinamismo destacable en el consumo energético local.

**Construcción**

**El año finaliza con 63 empresas en el sector, un 3,1% menos que las existentes a finales de 2024**

Empleo registrado - Construcción

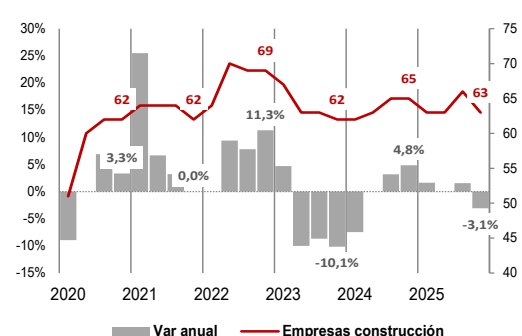


El número de empresas de construcción inscritas en la Seguridad Social en La Gomera descendió un 3,1% durante 2025, con dos negocios menos que a finales de 2024, situándose el total en 63 empresas con trabajadores a su cargo. Esta caída contrasta con la evolución regional, donde el sector experimentó un crecimiento del 1,8% en el mismo periodo.

El empleo en la construcción también se redujo, y con mayor intensidad, cerrando el año con 570 trabajadores, un 6,6% menos que en 2024. Sin embargo, el número de parados registró una disminución significativa del 35,5%, con 38 personas menos, quedando la cifra total en 69 desempleados en la isla.

En cuanto al consumo de materiales, la venta al por mayor de cemento mostró un aumento del 2,3% en 2025, hasta alcanzar las 6.541 toneladas, 149 más que en 2024, aunque esta variación se mantiene por debajo del crecimiento medio regional del 5%.

Empresas inscritas Seg. Social - Construcción



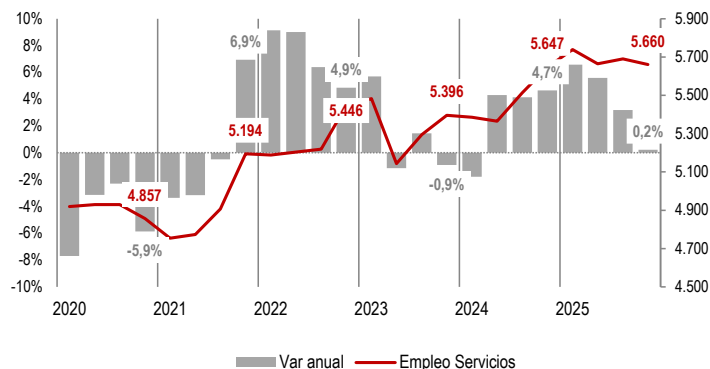
## Servicios

**A pesar de la caída del número de empresas del sector, el empleo registrado aumentó en el año 2025 y el paro registrado disminuyó**

Al cierre de 2025, el número de empresas del sector servicios inscritas en la Seguridad Social en La Gomera con trabajadores a su cargo disminuyó un 1,6%, lo que supuso 8 negocios menos que el año anterior, alcanzando un total de 495 empresas. Esta caída supera la registrada a nivel regional, que fue de tan solo el -0,4%.

A pesar de la reducción en el número de empresas, el empleo en el sector creció ligeramente, con un avance del 0,2% anual, inferior al incremento regional del 3,2%. Así, el total de trabajadores registrados alcanzó los 5.660 a finales de 2025, lo que supone 13 empleos más que en diciembre de 2024.

Empleo registrado - Servicios

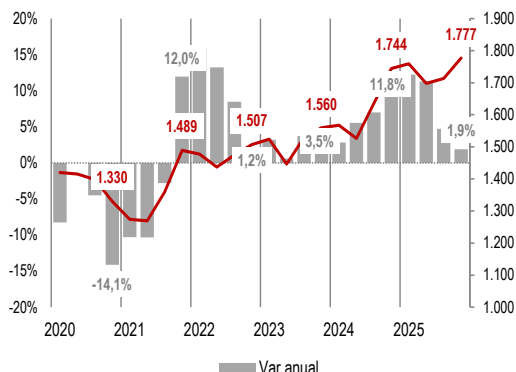


El número de parados registrados también descendió de manera destacable, con una caída del 8,4% que se traduce en 60 personas menos, dejando la cifra final en 654 desempleados, por encima de la mejora media regional del -5,2%.

## Hostelería y turismo

**El número de empresas del sector aumenta en 2025 y el mercado laboral registra también buenos resultados, con más empleo y menos paro que hace un año**

Empleo registrado - Hostelería



En el subsector alojativo, los hoteles de La Gomera registraron en 2025 un total de 81.416 viajeros, lo que supone un aumento de 21.448 turistas respecto al año anterior (35,8%). Este crecimiento supera ampliamente el incremento regional del 0,5% y se debe tanto al aumento de visitantes extranjeros (28,7%, 10.289 personas más) como, principalmente, al crecimiento de los turistas nacionales (46,3%, 11.159 viajeros más). Aun así, la cifra de 2025 sigue estando por debajo de los 107.582 viajeros registrados en 2019.

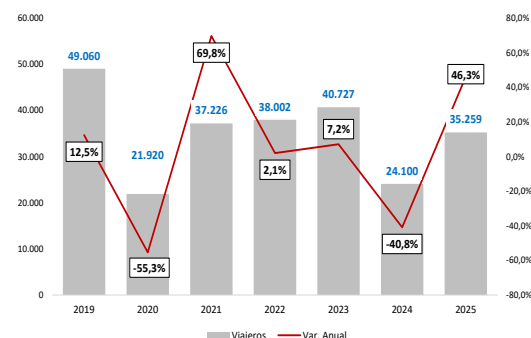
Los viajeros alojados en hoteles sumaron 90.170, un 35,4% más que en 2024 (23.597 personas adicionales), en contraste con la

caída del 1,1% registrada a nivel regional. Las pernoctaciones aumentaron un 37%, mientras que la estancia media creció un 3,4% y el índice de ocupación descendió un 2,6%. La tarifa media diaria experimentó un incremento notable del 20,6%.

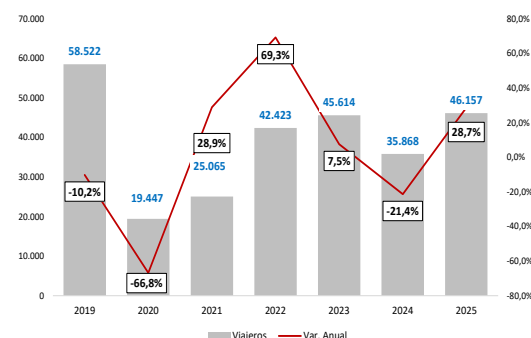
En los apartamentos turísticos, los viajeros aumentaron un 1,4%, alcanzando 47.493 visitantes, 654 más que en 2024. Sin embargo, las pernoctaciones disminuyeron un 1,9% y la estancia media se mantuvo prácticamente estable (-0,5%), mientras que el índice de ocupación promedio bajó un 2,4%. El número de empresas de hostelería, que incluye alojamiento y restauración, cerró el año con 191 negocios, cuatro más que en 2024 (2,1%), aunque aún se sitúa por debajo de los 204 registrados en diciembre de 2019. El empleo en el sector creció hasta alcanzar 1.777 trabajadores, 33 más que en 2024 (1,9%). El número de parados registrados disminuyó un 6,5%, situándose en 129 personas, consolidando así una evolución positiva del mercado laboral en la hostelería durante 2025.

En el ámbito laboral aumentó el número de empleos registrados a lo largo del año hasta terminar con 1.777. Esta cifra supone 33 empleos más que a finales de 2024 (1,9%). Por su parte, la cifra de parados registrados en las oficinas de empleo público sigue evolucionando también de forma favorable al registrar un descenso anual del 6,5%. El año 2025 finaliza con 129 personas inscritas en las oficinas de empleo público de la Isla en la rama de hostelería.

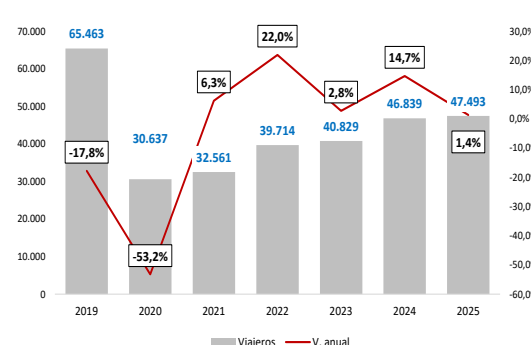
Viajeros nacionales entrados en establecimientos hoteleros



Viajeros extranjeros entrados en establecimientos hoteleros



Viajeros entrados en apartamentos



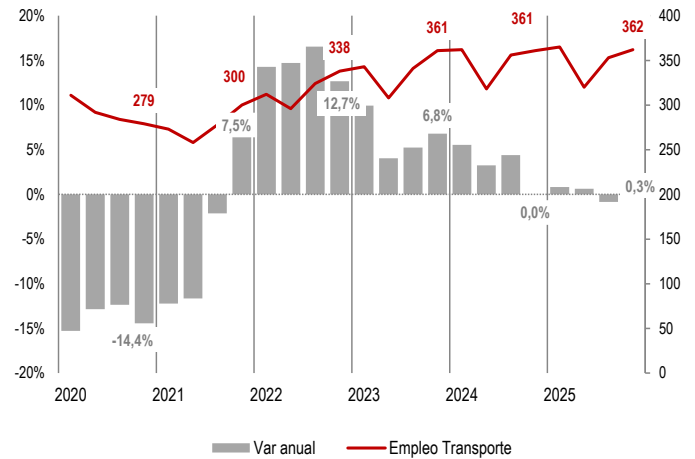
## Transporte

**El número de empresas disminuyó ligeramente en el año y el empleo registrado, aunque también lo hizo el paro registrado**

Durante 2025, el número de empresas dedicadas al transporte inscritas en la Seguridad Social en La Gomera disminuyó un 3,2%, lo que representó la pérdida de una única empresa respecto a diciembre de 2024.

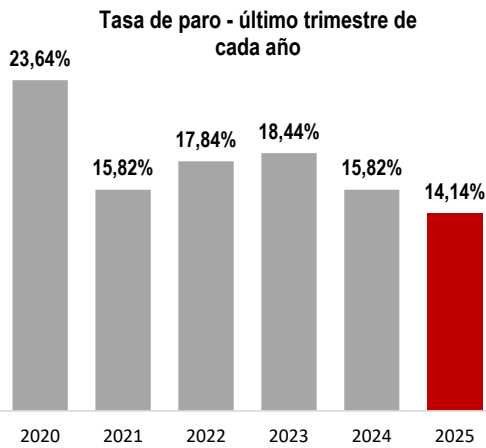
El empleo en el sector registró un ligero crecimiento, sumando un trabajador más y alcanzando un total de 362 personas al cierre del año. Sin embargo, el número de desempleados aumentó en tres personas, situándose en 36, lo que supone un incremento anual del 9,1%.

Empleo registrado - Transporte



## MERCADO LABORAL

**A finales de 2025 la tasa de paro se sitúa en el 14,14%, 1,68 puntos por debajo de la de hace un año**



Según la Encuesta de Población Activa, La Gomera cerró 2025 con 9.780 ocupados, lo que supone un incremento de 340 empleos respecto a finales de 2024 (3,6%), superando en casi dos puntos el crecimiento regional del 1,9%. Paralelamente, el número de parados descendió un 9%, con 160 personas menos, situando el total en 1.610 desempleados, frente al aumento del 9% registrado a nivel regional. Con ello, la población activa alcanzó las 11.390 personas, un 1,5% más que el año anterior, y la tasa de paro se redujo 1,68 puntos hasta el 14,14%, situándose 1,51 puntos por encima de la media regional (12,63%). La tasa de empleo, es decir, la proporción de personas ocupadas mayores de 16 años avanzó un 1,86% hasta el 47,94%.

Atendiendo a las cifras registrales, sin em-

bargo, el mercado laboral no ha tenido tan buenos resultados en lo que a empleo registrado y afiliaciones a la Seguridad Social se refiere. Diciembre finalizaba con 6.592 empleos, 47 menos que hace un año (-0,7%). Un descenso anual en el que han participado casi todos los sectores económicos. La mayor disminución se registró en Construcción, con 40 empleos menos (-6,6%), seguida de Industria (-12 empleos, -5,8%) y, por último, Agricultura (-8 empleos, -4,5%). Por el contrario, en el sector Servicios ha habido un aumento de 13 empleos (0,2%) y, dentro del mismo, la hostelería con 33 empleos más durante el pasado año (1,9%) y el transporte con 1 empleo más (0,3%), mientras el comercio mantiene estable su número de empleos.

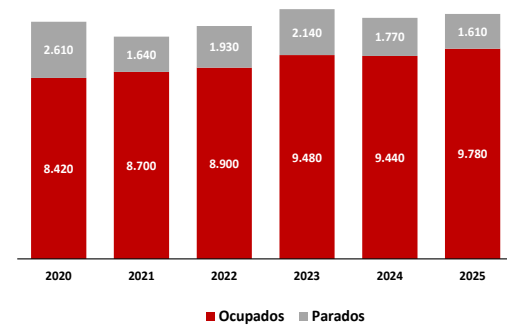
Por lo que respecta a las afiliaciones a la Seguridad Social el año finalizaba con un total de 6.380 ocupados, 60 menos que el año pasado (-0,9%). Por regímenes, el general computó un total de 4.980 afiliaciones, 40 por debajo de las de finales de 2024 (-0,8%), variación que contrasta con el incremento del 3% del conjunto de Canarias. El empleo autónomo también cayó y cerró el año con 1.400 personas autónomas en la Isla, 20 menos que un año antes (-1,4%), resultado también contrario a la media canaria (2,5%).

Por otro lado, el número de parados registrados en el mes de diciembre ascendía a 923 personas, lo que supone 104 menos que en diciembre de 2024 (-10,1%). Atendiendo a las diferentes actividades, todas excepto transporte (+3) han visto disminuir

su cifra de parados durante el pasado año, destacando en valores absolutos el descenso de las actividades agrupadas en "otros servicios" (-50), construcción (-38), agricultura (-15), hostelería (-9), industria (-6) y comercio (-4).

A pesar de estas cifras, la escasez de mano de obra es el principal factor que limita la actividad de las empresas de la Isla, según declaran en la encuesta del Indicador de Confianza Empresarial. En la encuesta realizada en el mes de enero de 2026, el 46,2% de las empresas lo señalan y, aunque está por debajo del 52,1% de media regional, viene siendo el principal limitador para las empresas de La Gomera desde el año 2023.

Población ocupada y parada (cuarto trimestre de cada año)



**La Gomera**

**Canarias**

	fecha	dato	La Gomera			Canarias			Fuente	
			Var. Trim anterior	Var. Anual	Var. Anual	Var. Trim anterior	Var. Anual	Var. Anual		
			acumulado Trim	acumulado Trim	acumulado lo que va de año	dato	acumulado Trim	acumulado Trim	acumulado lo que va de año	
<b>Consumo</b>										
Matriculación Vehículos Ligeros	IV TRIM	102	12,1%	-40,0%	-17,8%	19.854	11,1%	-6,6%	7,8%	ISTAC/DGT
<b>Inversión</b>										
Matriculación de Vehículos Industriales	IV TRIM	28	3,7%	75,0%	24,7%	2.981	5,3%	0,9%	0,0%	ISTAC/DGT
Empresas inscritas Seg. Social	IV TRIM	610	2,9%	-1,6%	-1,2%	61.191	0,6%	-0,3%	-0,1%	ISTAC
<b>Mercado laboral</b>										
Empleo registrado	IV TRIM	6.592	-0,9%	-0,7%	3,0%	1.010.367	1,6%	3,1%	3,1%	ISTAC
Trabajadores afiliados a Seguridad Social	IV TRIM	6.380	-1,0%	-0,9%	2,7%	968.795	1,7%	2,9%	3,0%	ISTAC
- Empleos asalariados	IV TRIM	4.980	-1,5%	-0,8%	3,5%	815.145	1,8%	3,0%	3,0%	ISTAC
- Empleos autónomos	IV TRIM	1.400	0,7%	-1,4%	-0,1%	153.650	0,9%	2,5%	2,6%	ISTAC
Activos EPA (miles)	IV TRIM	11.390	-1,9%	1,5%	-1,4%	1.194.500	1,2%	2,8%	1,6%	ISTAC / INE
Ocupados EPA (miles)	IV TRIM	9.780	0,4%	3,6%	1,8%	1.043.640	3,5%	1,9%	1,9%	ISTAC / INE
Tasa de empleo	IV TRIM	47,94%	0,7	1,9	2,3	52,69%	1,7	0,7	2,0	ISTAC
Paro registrado total (promedio trim)	IV TRIM	910	1,9%	-17,2%	-24,1%	146.874	-1,4%	-7,2%	-7,4%	ISTAC/SEPE
Parados EPA (miles)	IV TRIM	1.610	-14,4%	-9,0%	-16,3%	150.870	-12,4%	9,0%	-0,3%	ISTAC / INE
Tasa de paro	IV TRIM	14,14%	-2,0	-1,7	-10,6	12,63%	-2,0	0,7	-1,0	ISTAC
<b>Agricultura</b>										
Exportación Total de Plátanos (Toneladas)	IV TRIM	410	16,5%	-12,0%	-33,6%	54.639	24,20%	-10,1%	-18,1%	ASPROCAN/ISTAC
Empleo registrado Agricultura	IV TRIM	168	15,1%	-4,5%	-3,7%	22.008	-0,8%	-0,2%	-0,1%	ISTAC
Paro registrado Agricultura (promedio trim)	IV TRIM	134	-15,9%	-25,4%	-45,1%	2.340	-3,1%	-10,0%	-15,9%	ISTAC/SEPE
Empresas Seg. Social Agricultura	IV TRIM	25	8,7%	8,7%	2,1%	2.238	-2,2%	-2,8%	-2,4%	ISTAC
<b>Industria y energía</b>										
Prod. Bruta energ. Eléctrica (MWh)	IV TRIM	17.746	2,3%	1,9%	2,9%	2.022.601	9,8%	0,9%	1,0%	ISTAC
Energía Eléctrica Disponible (MWh)	IV TRIM	18.818	-3,1%	7,3%	9,0%	2.297.634	-3,1%	1,5%	1,4%	ISTAC
Empleo registrado Industria	IV TRIM	194	-0,5%	-5,8%	-2,1%	42.503	0,7%	2,7%	2,3%	ISTAC
Paro registrado Industria (promedio trim)	IV TRIM	19	1,8%	-21,6%	-21,8%	5.315	-0,9%	-8,6%	-9,5%	ISTAC/SEPE
Empresas Seg. Social Industria	IV TRIM	27	-6,9%	-6,9%	0,0%	2.807	-0,5%	-1,2%	-1,0%	ISTAC
<b>Construcción</b>										
Venta de cemento (Toneladas)	IV TRIM	1.498	-11,8%	-4,0%	2,3%	150.462	-6,7%	4,9%	5,0%	ISTAC
Empleo registrado Construcción	IV TRIM	570	-8,7%	-6,6%	-1,5%	61.807	-1,4%	3,1%	3,2%	ISTAC
Paro registrado Construcción (promedio trim)	IV TRIM	72	1,9%	-35,0%	-25,5%	12.536	0,6%	-11,1%	-12,4%	ISTAC/SEPE
Empresas Seg. Social Construcción	IV TRIM	63	-4,5%	-3,1%	0,0%	6.015	-1,2%	1,8%	1,6%	ISTAC
<b>Servicios</b>										
Empleo registrado Servicios	IV TRIM	5.660	-0,5%	0,2%	3,8%	884.048	1,9%	3,2%	3,2%	ISTAC
Paro registrado Servicios (promedio trim)	IV TRIM	636	4,5%	-13,7%	-18,3%	115.152	-2,3%	-6,1%	-6,1%	ISTAC/SEPE
Empresas Seg. Social Servicios	IV TRIM	495	4,2%	-1,6%	-1,6%	50.131	1,0%	-0,4%	-0,1%	ISTAC
<b>Comercio</b>										
Empleo registrado Comercio	IV TRIM	940	3,3%	0,0%	1,5%	172.077	3,4%	1,5%	1,4%	ISTAC
Paro registrado Comercio (promedio trim)	IV TRIM	97	-4,9%	-2,7%	-7,8%	24.066	-2,2%	-6,6%	-5,8%	ISTAC/SEPE
Empresas Seg. Social Comercio	IV TRIM	135	3,8%	-5,6%	-3,2%	13.332	0,5%	-2,4%	-1,9%	ISTAC
<b>Hostelería y Turismo</b>										
Empleo registrado Hostelería	IV TRIM	1.777	3,7%	1,9%	7,3%	174.750	1,8%	1,8%	2,4%	ISTAC
Paro registrado Hostelería (promedio trim)	IV TRIM	125	-2,3%	-14,5%	-18,7%	22.265	0,0%	-5,5%	-6,2%	ISTAC/SEPE
Empresas Seg. Social Hostelería	IV TRIM	191	7,3%	2,1%	1,1%	11.097	1,8%	-0,9%	-0,3%	ISTAC
Viajeros entrados en Establ. Hoteleros	IV TRIM	19.846	-9,1%	33,6%	35,8%	2.764.466	-3,2%	-0,2%	0,5%	ISTAC
Pernotaciones hoteleras	IV TRIM	102.207	10,1%	52,0%	37,0%	18.374.174	-6,5%	-2,2%	-1,6%	ISTAC
Estancias medias hoteleras (días)	IV TRIM	12,7	-14,9%	8,8%	3,4%	16,5	-8,1%	-1,6%	-2,6%	ISTAC
Índice de ocupación Hoteles (promedio trim)	IV TRIM	67,2 %	6,1	-3,0	-2,6	76,6 %	-6,7	-1,9	-0,7	ISTAC
Tarifa media diaria hotelera (€)	IV TRIM	129,3	18,1%	20,5%	20,6%	149,3	9,4%	5,2%	6,4%	ISTAC
Viajeros entrados en apartamentos	IV TRIM	11.048	-23,0%	-5,7%	1,4%	824.057	-6,3%	0,6%	2,6%	ISTAC
Pernotaciones en apartamentos	IV TRIM	97.376	4,5%	-6,2%	-1,9%	6.562.828	-1,9%	-2,0%	0,0%	ISTAC
Estancias medias en apartamentos (días)	IV TRIM	23,0	3,0%	2,7%	-0,5%	20,1	-2,6%	-3,1%	-2,5%	ISTAC
Índice de ocupación apartamentos (promedio trim)	IV TRIM	47,1 %	0,9	-2,4	-2,4	64,7 %	-1,9	-1,1	0,0	ISTAC
<b>Transporte</b>										
Empleo registrado Transporte	IV TRIM	362	2,5%	0,3%	0,2%	59.621	2,0%	3,3%	5,1%	ISTAC
Paro registrado Transporte (promedio trim)	IV TRIM	36	-6,8%	12,4%	11,7%	4.504	-1,2%	-5,9%	-3,9%	ISTAC/SEPE
Empresas Seg. Social Transporte	IV TRIM	30	0,0%	-3,2%	4,3%	4.355	0,8%	1,2%	1,5%	ISTAC
<b>Marítimo</b>										
Mercancías (Toneladas)	IV TRIM	65.525	6,5%	-5,0%	-2,3%	13.062.856	0,3%	10,5%	11,3%	Aut. Portuaria SC/LP
Pasajeros	IV TRIM	358.041	-0,7%	1,3%	4,8%	3.361.964	31,3%	4,0%	7,2%	Aut. Portuaria SC/LP
Buques mercantes	IV TRIM	827	-6,1%	-0,24%	1,4%	9.062	6,3%	4,2%	3,1%	Aut. Portuaria SC/LP
Buques mercantes (GT: Toneladas de Registro bruto)	IV TRIM	5.920.011	26,5%	1,5%	6,0%	163.040.627	38,8%	2,9%	5,5%	Aut. Portuaria SC/LP
<b>Aéreo</b>										
Mercancías (Kg)	IV TRIM	951	51,7%	-29,4%	-31,9%	8.852.811	5,8%	-2,0%	-0,7%	AENA
Pasajeros	IV TRIM	30.541	-19,4%	3,6%	6,3%	14.109.319	3,7%	0,2%	3,7%	AENA
Aeronaves	IV TRIM	1.096	3,3%	24,3%	20,2%	126.373	5,2%	0,0%	3,3%	AENA