

El Índice general de Precios de Consumo registra un aumento en el mes de marzo del 0,9% en Canarias y del 1,2% en el conjunto nacional. La tasa anual se acelera en ambos territorios, casi un punto en Canarias hasta el 3% y 1,1 puntos a nivel nacional hasta situarse en el 3,4%. El grupo especial "Carburantes y combustibles" registra un aumento mensual del 11% en el Archipiélago, inferior al nacional (11,8%).

IPC - VARIACIÓN INTERANUAL



Canarias registra un aumento de precios en el mes de marzo del 0,9% y el Índice General de Precios de Consumo se sitúa un 3% por encima del de hace un año.

El conjunto nacional sube un 1,2% respecto a febrero y la tasa anual se en el 3,4%, lo que sitúa el diferencial de inflación anual entre el conjunto nacional y Canarias en 0,4 puntos.

Variación mensual

El mayor aumento mensual (7,5%) se produjo en el grupo "Vestido y calzado", seguido de "Transporte" (3%) y "Actividades recreativas, deporte y cultura" (1,6%).

Por el contrario, "Vivienda, agua, electricidad, gas y otros combustibles" (-0,4%) fue el único grupo que registró una caída de precios en el mes de marzo.

Variación anual

Según la tasa anual los grupos más inflacionistas son "Vestido y calzado" (6,5%), seguido de "Restaurantes y servicios de alojamiento" (5,2%) y "Transporte" (4,3%).

Ningún grupo registró descenso anual de precios en el mes de marzo.

Alimentación

El precio de "Alimentos y bebidas no alcohólicas" aumenta un 0,1% en marzo en el Archipiélago y disminuye un 0,2% en el conjunto nacional. En un año, el precio de los alimentos se incrementa un 2,9% en Canarias y un 2,7% a nivel nacional. Por rúbricas, el producto que más se encarece mensualmente en las Islas es "Patatas y sus preparados" (2,7%), mientras que el que más se abarata es "Legumbres y hortalizas frescas" (-0,9%).

Servicios

En marzo, el grupo especial "Servicios" se incrementa un 0,6% en el Archipiélago y un 0,8% en el conjunto nacional. La tasa anual experimenta un incremento del 3,1% en las Islas y del 3,7% a nivel nacional.

Bienes industriales

Este grupo especial aumenta sus precios mensualmente un 2% en Canarias y un 2,9% en el conjunto nacional. La tasa anual sube un 2,9% en las Islas y un 3,4% en el territorio nacional. En el caso de los bienes industriales duraderos, sus precios en el Archipiélago aumentan un 0,2% en el mes y un 2% en un año. Los no duraderos se incrementan un 2,8% en el mes y un 3,7% anualmente. Por otra parte, los precios de los productos energéticos en Canarias aumentan en marzo un 5,2% y un 7% sobre los de hace un año. A nivel nacional el precio de la energía aumenta un 6,7% mensualmente y un 7,3% respecto al año anterior.

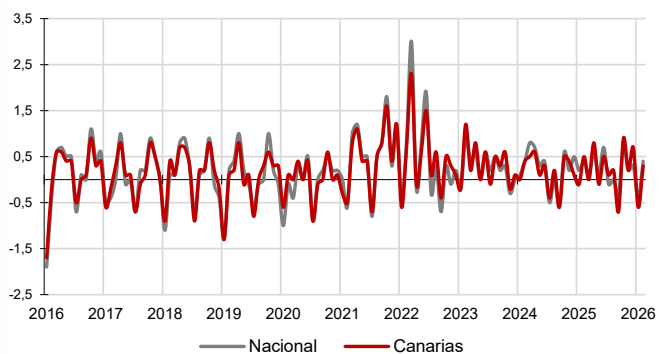
Inflación Subyacente

La inflación subyacente (índice general sin alimentos no elaborados ni productos energéticos) sube mensualmente un 0,6% en Canarias y un 0,7% a nivel nacional. La tasa anual en las Islas es del 2,5%, 0,5 puntos inferior al índice general canario y 0,4 puntos por debajo de la subyacente nacional (2,9%).

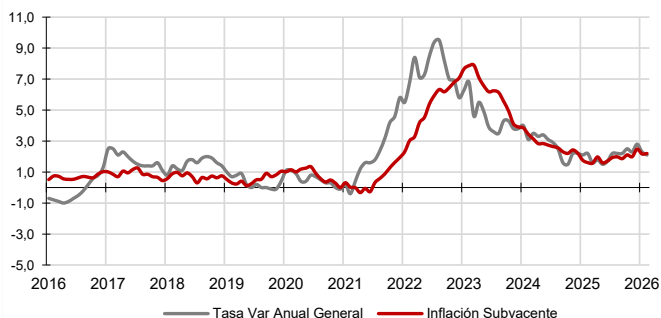
IPC - INDICE



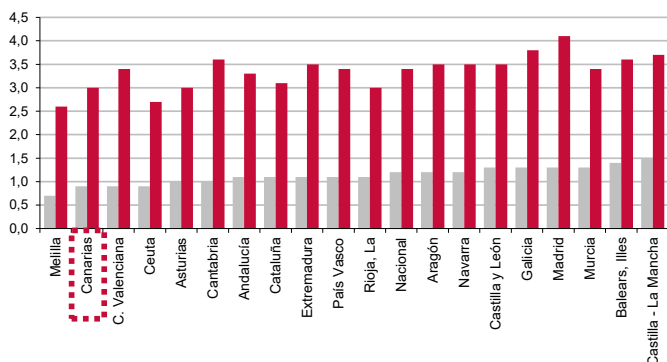
IPC - VARIACIÓN MENSUAL



INFLACIÓN SUBYACENTE EN CANARIAS
Tasa de variación interanual



IPC POR COMUNIDADES AUTONOMAS
Tasa de variación interanual
Tasa de variación mensual



Comunidades Autónomas

En todas las regiones aumentó el IPC en el mes de marzo. El mayor incremento fue del 1,5% y se registró en Castilla-La Mancha, seguido del 1,4% en las Islas Baleares. La subida menos acusada (0,7%) se produjo en Melilla, seguida del 0,9% en Canarias, la Comunidad Valenciana y Ceuta.

Atendiendo a la tasa interanual, también han subido los precios en todas las regiones. El mayor incremento fue del 4,1% y se registró en Madrid, seguido del 3,8% en Galicia y del 3,7% en Castilla-La Mancha. Canarias (3%), junto con Asturias y La Rioja, registró la tercera menor subida anual de precios.

Restaurantes y servicios de alojamiento

Los precios suben un 0,1% mensualmente en el grupo "Restaurantes y servicios de alojamiento" en Canarias y un 0,8% en el conjunto nacional.

La tasa anual es positiva en las Islas (5,2%) y superior a la nacional (4,7%).

Carburantes y combustibles

El grupo especial "Carburantes y combustibles" aumenta en el mes un 11% en Canarias y un 11,8% a nivel nacional.

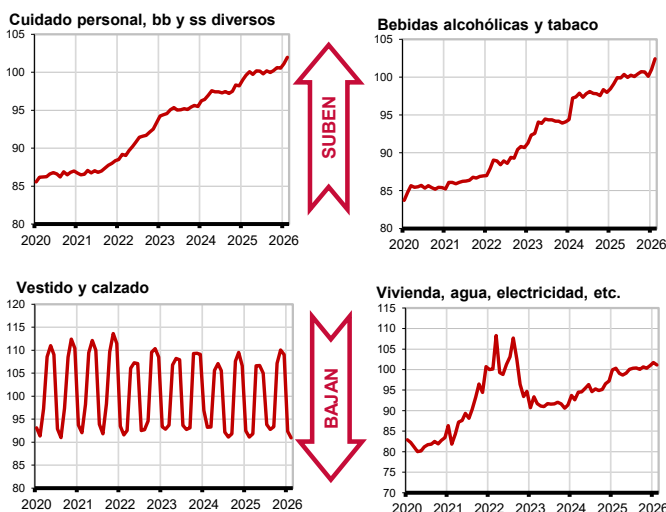
Por lo que se refiere a la tasa anual, se incrementa en las Islas un 9,9% y un 8,6% a nivel nacional.

Provincial

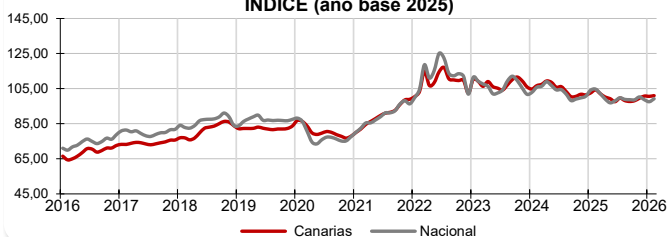
Los precios aumentan mensualmente un 0,9% tanto en la provincia de Santa Cruz de Tenerife como en la de Las Palmas.

Las tasas anuales son positivas y muestran que Santa Cruz de Tenerife y Las Palmas han registrado un incremento del 3%.

Grupos - Índices



Carburantes y combustibles
INDICE (año base 2025)



LOS MAYORES ABARATAMIENTOS DEL MES

Por rúbrica	Variación mensual en Canarias
Calefacción, alumbrado y distribución de agua	-1,3%
Legumbres y hortalizas frescas	-0,9%
Electrodomésticos y reparaciones	-0,9%

Efecto Euro

La cotización del euro frente al dólar bajó 0,0200 en marzo, pasando de 1,1698\$ a 1,1498\$. El valor máximo se alcanzó el día 2 y fue de 1,1698\$ y el mínimo se situó en 1,1476\$ el día 13 de marzo.

LOS MAYORES ENCARECIMIENTOS DEL MES

Por rúbrica	Variación mensual en Canarias
Prendas de vestir de mujer	9,0%
Calzado de niño	8,5%
Prendas de vestir de niño y bebé	8,1%