



Coyuntura Insular de **El Hierro**

Año 2025

El Hierro consolida su crecimiento económico en 2025 en un contexto de cautela empresarial

El ejercicio 2025 confirma que la economía de El Hierro mantiene su senda de crecimiento, apoyada en el dinamismo empresarial y en la evolución positiva del empleo. Sin embargo, este avance convive con desequilibrios sectoriales y limitaciones estructurales que condicionan su consolidación a medio plazo.

El tejido productivo insular volvió a expandirse, alcanzando las 345 empresas inscritas en la Seguridad Social, un 2,1% más que el año anterior, en contraste con el ligero retroceso observado a nivel regional. Este crecimiento se apoya fundamentalmente en la construcción, el comercio, el transporte y determinadas ramas de los servicios. Al mismo tiempo, el empleo registrado alcanzó un nuevo máximo histórico, con 3.380 puestos de trabajo, reflejo de una economía que sigue generando oportunidades. No obstante, la Encuesta de Población Activa introduce un matiz relevante: el aumento de la población activa también provoca un incremento del paro, a pesar del crecimiento de la ocupación, lo que hace que la tasa de desempleo aumente levemente en el año hasta situarse en el 14,74%, por encima de la regional.

Desde la perspectiva de la demanda, el comportamiento ha sido desigual. El consumo interno muestra signos de moderación, como refleja la caída en la matriculación de turismos (-11,1%), tras dos años de fuerte expansión. Asimismo, el comercio, pese a aumentar su número de empresas, reduce empleo, lo que apunta a un proceso de ajuste estructural vinculado a la digitalización, la competencia externa y los cambios en los hábitos de consumo. Frente a esta debilidad relativa, destacan elementos de mayor dinamismo. El incremento del tráfico de mercancías, tanto por vía marítima como aérea, sugiere una mayor intensidad de la actividad económica y comercial.

En el ámbito de la oferta, la economía herreña muestra una clara dualidad sectorial. La construcción emerge como el sector más dinámico, con un fuerte aumento de empresas y empleo, respaldado por el crecimiento del consumo de cemento. Los servicios, eje central del modelo económico, mantienen una evolución positiva en términos de empleo, aunque con cierto estancamiento empresarial. El turismo consolida su recuperación, con crecimientos en el número de visitantes, especialmente extranjeros, junto con el aumento de pernoctaciones, ocupación y tarifas, situándose como uno de los principales motores de la economía insular y superando ya los niveles previos a la pandemia.

Por el contrario, la industria y, especialmente, el sector primario, continúan mostrando debilidad estructural. La pérdida de empresas en ambos sectores y la caída de las exportaciones agrícolas reflejan la nece-

sidad de reforzar su competitividad y capacidad de adaptación. Esta evolución confirma una tendencia hacia una economía cada vez más terciarizada, con los riesgos que ello implica en términos de diversificación y resiliencia.

El mercado laboral, por su parte, refleja tanto avances como tensiones. La creación de empleo ha sido generalizada, con especial intensidad en servicios y construcción, y acompañada de una reducción significativa del paro registrado. Sin embargo, persisten problemas estructurales como la escasez de mano de obra, señalada por un porcentaje creciente de empresas, lo que apunta a la existencia de desajustes entre la oferta y la demanda laboral que podrían limitar el crecimiento futuro.

El clima empresarial se caracteriza por la prudencia. La caída de la confianza y el predominio de expectativas de estabilidad reflejan un entorno de incertidumbre, condicionado por factores como la debilidad de la demanda, el aumento de la competencia y los costes asociados a la doble insularidad. En este sentido, la evolución de los precios, con una tendencia moderadamente alcista, continúa siendo un elemento de presión tanto para las empresas como para los hogares.

En este contexto, el principal reto para la economía de El Hierro es consolidar su crecimiento en el tiempo, para lo que resulta clave reforzar la demanda interna, modernizar el tejido comercial y apoyar la digitalización empresarial. Del mismo modo, será necesario avanzar en la atracción y retención de talento para paliar la escasez de mano de obra, así como impulsar la inversión y la diversificación productiva, fortaleciendo sectores como la industria, el primario y aquellas actividades de servicios que aporten valor al modelo de desarrollo insular.

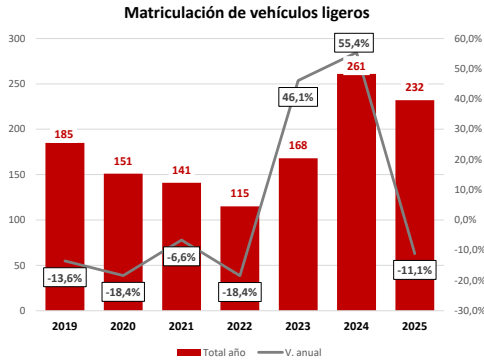
La mejora de la conectividad y la reducción de los costes logísticos asociados a la doble insularidad se presentan igualmente como factores estratégicos. Todo ello sin perder de vista el papel del turismo, que debe seguir evolucionando hacia un modelo de excelencia y diferencial. Por último, y no por ello menos importante, no hay que olvidar el reto demográfico que tiene la isla, atendiendo a factores como el crecimiento demográfico, la inmigración o el envejecimiento poblacional.

En definitiva, El Hierro cierra 2025 con una economía que avanza, pero con cautela. La oportunidad reside en transformar este crecimiento en una base sólida que permita afrontar con garantías los desafíos estructurales y consolidar un desarrollo sostenible y sostenido en el tiempo.

DEMANDA

Consumo

El número de empresas en el sector comercial crece a una tasa anual del 3,7%, pero el empleo retrocede un 7,8%



El número de comercios en la isla de El Hierro rompe la dinámica regional de reducción de empresas (-2,4%) y, un año más, logra incrementar el número de negocios con trabajadores a su cargo, con un crecimiento anual del 3,7%. Este aumento supuso la incorporación de 3 empresas más respecto a las existentes a finales de 2024, situando el total en 84 empresas inscritas en la Seguridad Social con trabajadores. Se trata de un avance moderado, valorado positivamente en un contexto en el que el sector está experimentando una importante transformación que está provocando, no solo en Canarias sino en el conjunto de España, la desa-

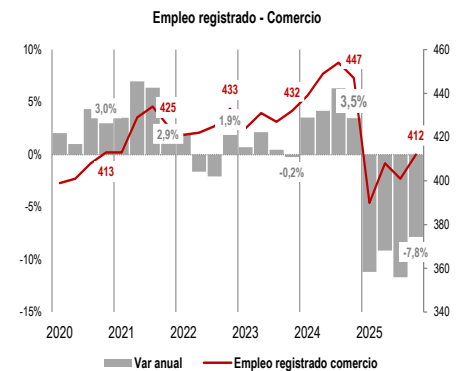
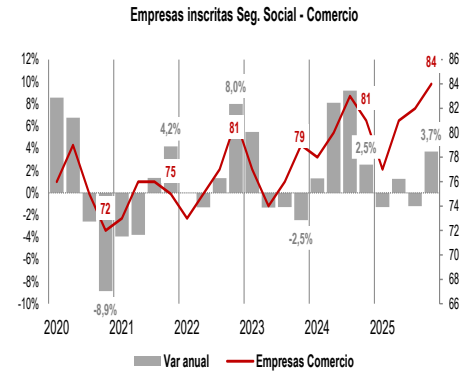
parición de empresas debido a la intensa competencia derivada de la penetración del comercio electrónico y a los problemas de relevo generacional.

Este mantenimiento de la actividad no viene acompañado de un crecimiento del empleo, ya que en diciembre de 2025 se registraban 412 puestos de trabajo en el sector, 35 menos que un año antes (-7,8%). Este comportamiento contrasta también con el observado en el conjunto de Canarias, donde sí se produjo un crecimiento medio del empleo registrado del 1,5%. Por su parte, el número de parados descendió, situándose en diciembre en 67 desempleados, lo que supone 13 menos que un año antes (-16,3%).

Asimismo, la matriculación de turismos experimentó un retroceso anual del 11,1%, con 29 unidades menos, hasta alcanzar las 232 matriculaciones durante el pasado año. Este dato contrasta con la evolución regional, que registró una variación positiva del 7,8%. Este descenso se produce tras dos años de importantes crecimientos en la matriculación de turismos, como fueron 2023 y 2024, en los que se registraron avances del 46,1% y del 55,4%, respectivamente.

El movimiento de mercancías en el puerto de la isla de El Hierro se incrementó durante el año, experimentando un avance del

27,7%, con un volumen total de 134.239 toneladas, es decir, 29.157 más que las transportadas en el conjunto de 2024. Por su parte, las mercancías transportadas por vía aérea también registraron un crecimiento significativo, al aumentar un 20,5%, pasando de 53.015 kg en 2024 a 63.898 kg en el conjunto de 2025.



Inversión

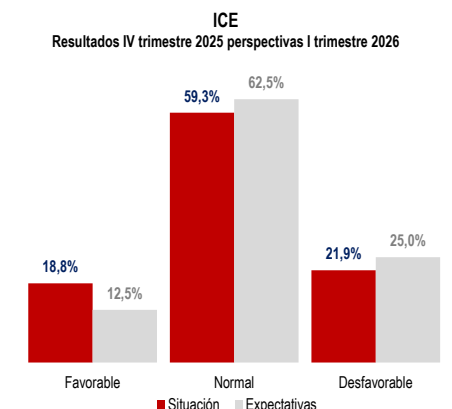
El año 2024 finaliza con 345 empresas inscritas en la Seguridad Social

El número de empresas inscritas en la Seguridad Social aumentó durante el pasado año un 2,1%, 7 empresas más, hasta alcanzar un total de 345. Este crecimiento destaca frente al comportamiento medio regional (-0,3%). Por sectores, se observa un incremento en construcción y, dentro del sector servicios, en comercio y en transporte y almacenamiento. Por el contrario, descienden agricultura, industria, hostelería y el resto de servicios. En relación con el número de empresas existente antes de la pandemia, se aprecia que actualmente se sitúa un 11% por encima del nivel de finales de 2019 (35 empresas más), siendo el sector primario el único que aún no ha recuperado dicha cifra (-9 empresas). Por su parte, la industria ha aumentado en 4 empresas, la construcción en 22 y los servicios en 18.

La matriculación de vehículos industriales muestra un descenso anual del 13,1%, si bien debe tenerse en cuenta que la comparación se realiza con un año 2024 en el que las matriculaciones de este tipo de vehículos crecieron de forma notable (45,2%). En total, se matricularon 53 vehículos industriales en 2025, lo que supone 8 menos que en 2024.

Atendiendo a indicadores de carácter más cualitativo, cabe destacar que, en la Encuesta de Confianza Empresarial realizada en enero de 2026, las empresas de la Isla se mostraron pesimistas respecto a la evolución de su actividad, al registrar un descenso del nivel de confianza del 4,4%. Esta variación contrasta con el crecimiento medio regional del 0,4%. Analizando la distribución de respuestas, y aunque la estabilidad fue la opción predominante con un 59,3%, se aprecia un mayor pesimismo que optimismo durante el último trimestre de 2025, con un

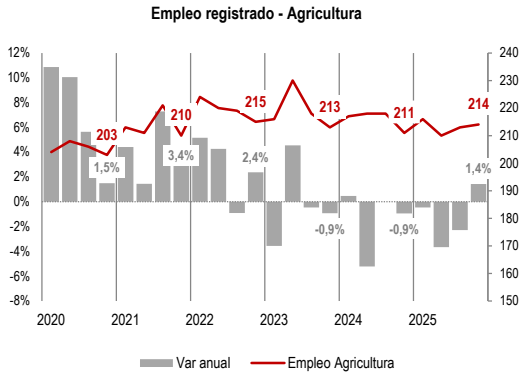
mayor porcentaje de respuestas desfavorables (21,9%) frente a las favorables (18,8%). En cuanto a las expectativas para el inicio de 2026, se observa un incremento de las respuestas que apuntan estabilidad (62,5%). Las respuestas desfavorables se sitúan en el 25%, por encima de las favorables (12,5%). En conjunto, las previsiones reflejan cierta prudencia a corto plazo.



OFERTA

Agricultura

Se incrementa el empleo, pero cae el número de empresas en el sector agrícola de la Isla



Diciembre finalizó con 30 empresas inscritas en la Seguridad Social, 5 menos que las existentes un año antes (-14,3%). Se trata de una variación muy superior, en términos relativos, a la registrada a nivel regional, donde se produjo un retroceso del 2,8% en el conjunto del año.

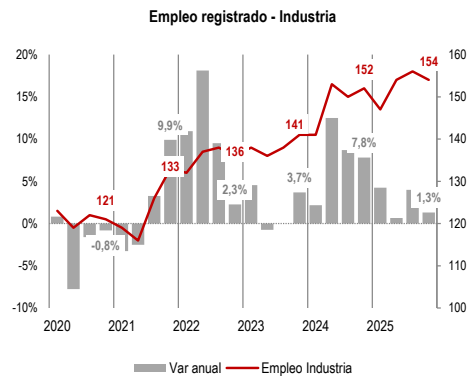
Desde la perspectiva del empleo registrado, se observa un aumento anual del 1,4%, lo que supone un incremento de 3 trabajadores respecto a las cifras de diciembre de 2024. Por su parte, el número de parados del sector registrados en las oficinas de empleo público ascendía a finales de año a 40 personas, una más que un año antes, lo

que implica un incremento del 2,6%. Esta evolución al alza contrasta con el descenso del paro registrado en el sector a nivel regional (-8,3%).

Las exportaciones de plátanos cayeron en el conjunto del año 2025 un 18,8%, 358 toneladas menos que suponen una variación porcentual similar a la del acumulado regional que fue del -18,1%.

Industria y energía

En el sector industrial de la Isla disminuye en número de empresas pero aumenta el empleo registrado en el año 2025



El número de empresas industriales inscritas en la Seguridad Social experimentó un descenso del 4,5%, al registrarse una empresa menos que a finales de 2024. De este modo, diciembre concluye con 21 industrias con trabajadores a su cargo inscritas en la isla de El Hierro.

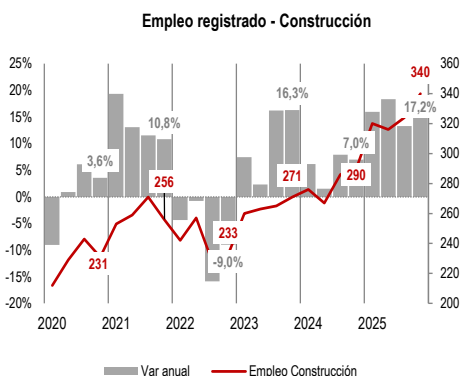
Por el contrario, el empleo registrado creció, alcanzando un total de 154 personas ocupadas en el sector a finales de 2025, lo que supone 2 más que un año antes y un incremento anual del 1,3%. En cuanto al paro registrado, se produjo un descenso del 35,7% en el número de personas inscritas en las oficinas de empleo durante el año, situándose la cifra total en diciembre en 18 desempleados. Este dato mantiene la mis-

ma tendencia que el comportamiento regional, cuya variación también fue negativa (-8,7%).

En lo que respecta a la producción de energía eléctrica en El Hierro, esta desciende en el conjunto del año a una tasa del -4,9%. Del mismo modo, la energía eléctrica disponible, es decir, la demanda interior, también disminuye en el acumulado anual un 5,1%.

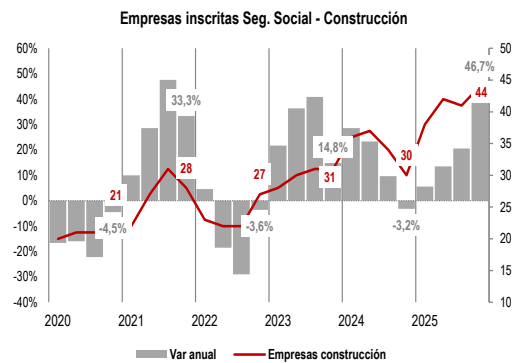
Construcción

El año finaliza con 44 empresas con trabajadores a su cargo en el sector de la construcción, 46,7% más que a finales de 2024



El número de empresas inscritas en la Seguridad Social experimentó un notable aumento del 46,7%, lo que supuso la incorporación de 14 negocios más respecto a los existentes a finales de 2024, alcanzando un total de 44 empresas de la construcción con trabajadores a su cargo.

También se registró un crecimiento del empleo, con un incremento del 17,2%. De este modo, el número de personas ocupadas alcanzó al cierre de 2025 las 340, es decir, 50 más que un año antes. Paralelamente, el número de parados disminuyó durante el año, con una caída del 23,2%, lo que supone 16 desempleados menos que a finales de 2024, situando la cifra total en 53 parados registrados en el sector en la isla.



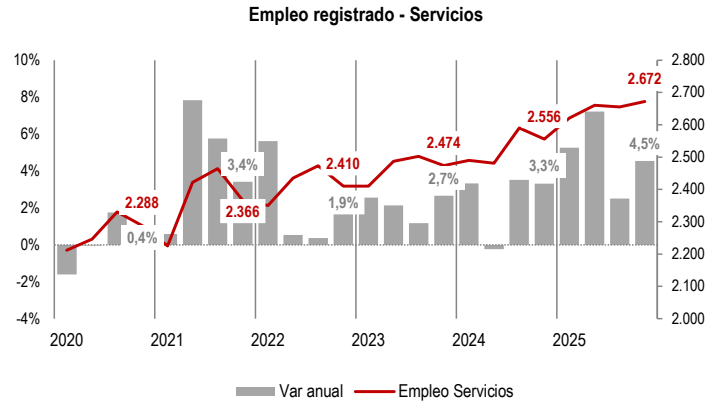
Por su parte, la venta al por mayor de cemento aumentó durante el año un 32,1%, una variación muy superior al crecimiento medio regional del 5%. En el conjunto de 2025, la venta de cemento en la isla ascendió a 3.745 toneladas, lo que representa 910 más que en el total de 2024.

Servicios

A pesar de la caída del número de empresas, la evolución del mercado de trabajo es positiva

Al finalizar el año, el número de empresas inscritas en la Seguridad Social disminuyó levemente un 0,4%, lo que supone 1 empresa menos respecto al año anterior y sitúa el total en 250 empresas del sector servicios con trabajadores a su cargo en la isla de El Hierro. Esta variación porcentual coincide con la registrada a nivel regional.

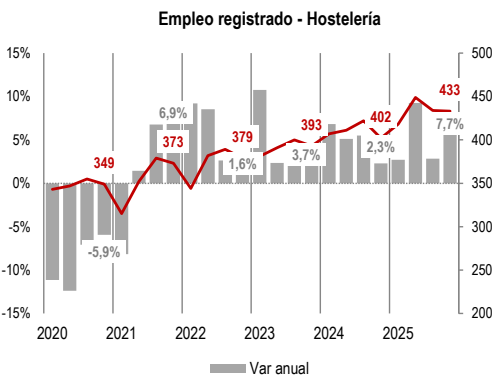
Por el contrario, el número de empleos registrados creció a una tasa anual del 4,5%, un avance superior al observado a nivel regional (3,2%), hasta alcanzar los 2.672 empleos a finales de 2025. En términos absolutos, esto supone un incremento de 116 trabajadores en comparación con la cifra de diciembre de 2024. Por su parte, el número de parados registrados experimentó un descenso anual del 18% respecto a diciembre de 2024, lo que equivale a 91 desem-



pleados menos, situando la cifra total a finales de año en 415 personas desempleadas.

Hostelería y turismo

A pesar del descenso del número de empresas, el mercado laboral registra más empleo y menos paro que hace un año



En el subsector alojativo de la isla, los datos muestran un incremento en el número de viajeros entrados en los hoteles. En 2025 se registraron un total de 18.226 turistas, 444 más que el año anterior (2,5%), una variación dos puntos superior a la media regional y claramente por encima de los 11.820 registrados en 2019. Este aumento se explica principalmente por el crecimiento de los visitantes extranjeros (10,5% y 381 viajeros más), mientras que los nacionales apenas aumentaron un 0,4% (63 visitantes más).

Los viajeros alojados en establecimientos hoteleros ascendieron a 18.829, lo que supone un incremento del 2,5% y 454 más que en 2024, dato que contrasta con el ligero descenso regional del 0,2%. Asimismo, las pernoctaciones aumentaron de forma significativa, alcanzando un 9,9% más que en 2024. La estancia media se incrementó

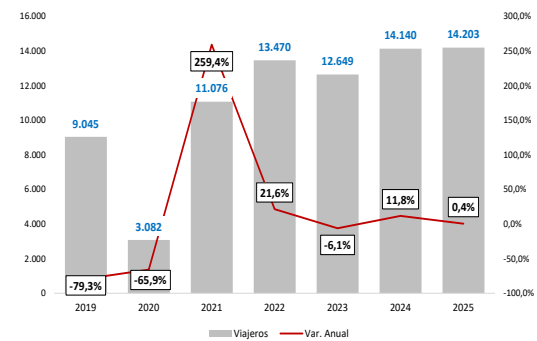
un 5,6% y el índice de ocupación registró una subida media del 4%. Por su parte, la tarifa media diaria también aumentó en su promedio anual (13,4%).

En cuanto a los apartamentos, los viajeros entrados crecieron un 12,7%, alcanzando los 9.387 turistas en 2025, lo que supone 1.058 más que en 2024. El número de pernoctaciones en apartamentos aumentó un 7,7%, aunque la estancia media disminuyó un 10,7% en el conjunto del año. Por su parte, el índice de ocupación fue, en promedio, superior al del año 2024 (2,9%).

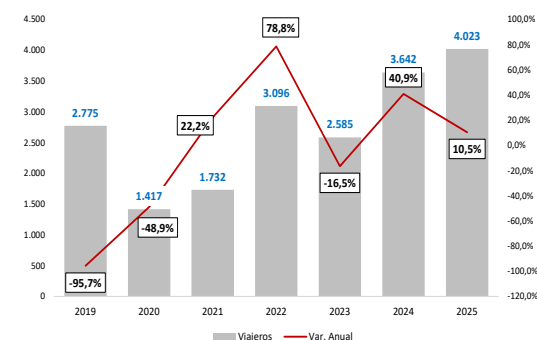
El número de empresas de hostelería inscritas en la Seguridad Social, que incluye las actividades de alojamiento y restauración, cerró el año con 89 negocios, 3 menos que en diciembre de 2024 (-3,3%). Se trata de un cierre de año negativo, aunque con una cifra que supera ampliamente la registrada antes de la pandemia, situándose en 10 empresas más que en diciembre de 2019.

En el ámbito laboral, el número de empleos registrados aumentó a lo largo del año hasta situarse en 433 al cierre de 2025. Esta cifra supone 31 empleos más que a finales de 2024 (7,7%). Por su parte, el número de parados registrados en las oficinas de empleo público evolucionó en sentido contrario, al descender un 22,6% en términos anuales. Así, 2025 finaliza con 72 personas inscritas en las oficinas de empleo público de la isla en la rama de hostelería, 21 menos que un año antes.

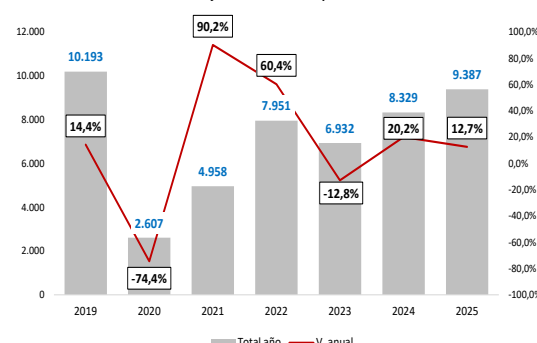
Viajeros nacionales entrados en establecimientos hoteleros



Viajeros extranjeros entrados en establecimientos hoteleros



Viajeros entrados en apartamentos



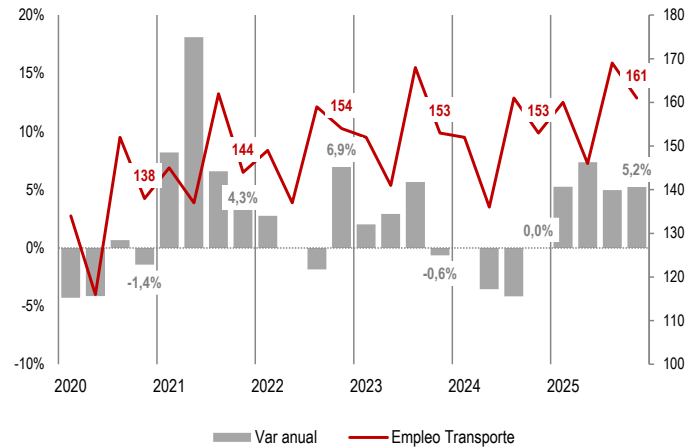
Transporte

El número de empresas aumentó en el año y y también el mercado laboral del sector registró resultados positivos

Durante el último año, el número de empresas de transporte inscritas en la Seguridad Social aumentó a una tasa del 8,3%, lo que supone un total de 13 empresas, es decir, una más que las existentes en diciembre de 2024.

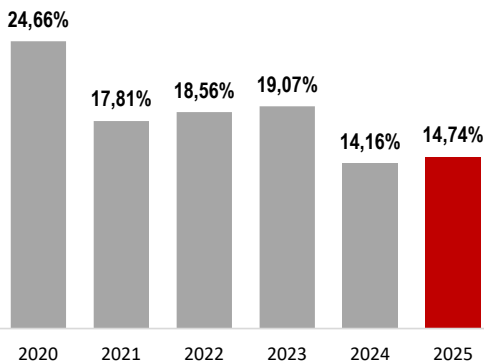
Del mismo modo, el empleo creció hasta alcanzar los 161 trabajadores al cierre del cuarto trimestre, lo que representa 8 más que un año antes (5,2%). Por su parte, el número de parados registrados disminuyó en 13 personas, situándose en diciembre en 8 desempleados, lo que supone un descenso anual del 61,9%.

Empleo registrado - Transporte



A finales de 2025 el número de empleos registrados era de 3.380, el valor máximo alcanzado hasta la fecha

Tasa de paro - último trimestre de cada año



Atendiendo a los datos publicados por la Encuesta de Población Activa, la isla de El Hierro finalizaba el año con un total de 5.230 ocupados, lo que supone un incremento del 2,1% respecto a las cifras de finales de 2024, es decir, 110 empleos más. Este comportamiento es, en términos relativos, ligeramente superior al incremento del 1,9% registrado a nivel regional.

Por su parte, el número de parados aumentó, experimentando una subida del 8,3% en el año, lo que supone 70 desempleados más y sitúa la cifra total en 910. Sumando el número de ocupados y de parados, la población activa en la isla ascendía al cierre del ejercicio a 6.140 personas, tras experimentar un incremento del 3%, lo que equivale a 180 personas activas más que un año antes.

MERCADO LABORAL

Como resultado de lo anterior, la tasa de paro se situó en el 14,74%, 0,58 puntos porcentuales por encima de la registrada un año antes y 2,11 puntos por encima de la tasa de paro regional (12,63%). Por su parte, la tasa de empleo, entendida como la relación entre las personas ocupadas y la población mayor de 16 años, aumentó 0,62 puntos porcentuales en 2025, hasta situarse en el 49,18%.

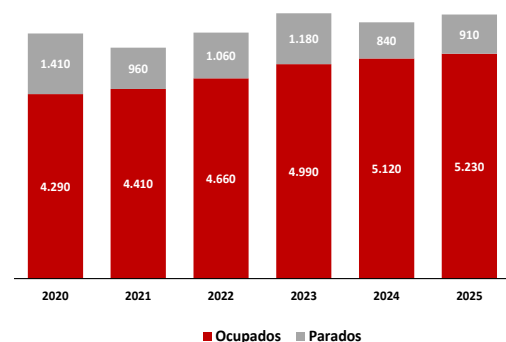
Atendiendo a las cifras registrales, resulta patente la mejora del mercado laboral. Diciembre finalizaba con 3.380 empleos registrados, 171 más que un año antes (5,3%), alcanzando así el máximo histórico. Este aumento anual se produce en todos los sectores económicos, siendo el más destacado el del sector servicios, con un crecimiento de 116 empleos (4,5%). No obstante, dentro de este sector se observan comportamientos diferenciados: mientras la hostelería y el transporte registraron incrementos de 31 y 8 empleos, respectivamente, el comercio redujo su cifra en 35 empleos durante el pasado año (-7,8%). Además del sector servicios, el empleo también creció en la construcción (50 empleos, 17,2%), en el sector primario (3 empleos más, 1,4%) y en la industria (2 empleos más, 1,3%).

Por otro lado, el número de parados registrados en el mes de diciembre ascendía a 569 personas, lo que supone 141 menos que en diciembre de 2024 (-19,9%). Atendiendo a las distintas actividades, prácticamente todas han reducido su cifra de desempleados durante el año. Destaca, en

términos absolutos, el descenso en las actividades agrupadas en "otros servicios" (44 parados menos), seguido de la hostelería (-21), la construcción (-16), el comercio y el transporte (-13) y la industria (-10). Por el contrario, la agricultura fue el único sector en el que aumentó el número de desempleados en 2025, aunque solo en una persona.

En lo que respecta a las afiliaciones a la Seguridad Social, el año finalizaba con un total de 3.245 empleos, 155 más que el año anterior (5%). Por regímenes, el régimen general contabilizó 2.475 afiliaciones, 160 más que a finales de 2024 (6,9%) y más del doble del crecimiento registrado en el conjunto de Canarias (3%). Sin embargo, el empleo autónomo descendió, cerrando el año con 770 personas autónomas en la isla, 5 menos que un año antes (-0,6%), en contraste con la evolución positiva de la media canaria (2,5%).

Población ocupada y parada (cuarto trimestre de cada año)



El Hierro

Canarias

	fecha	dato	El Hierro			dato	Canarias			Fuente
			Var. Trim anterior	Var. Anual	Var. Anual		Var. Trim anterior	Var. Anual	Var. Anual	
			acumulado Trim	acumulado Trim	acumulado lo que va de año		acumulado Trim	acumulado Trim	acumulado lo que va de año	
Consumo										
Matriculación vehículos ligeros	IV TRIM	72	9,1%	-19,1%	-11,1%	19.854	11,1%	-6,6%	7,8%	ISTAC / DGT
Inversión										
Matriculación de vehículos industriales	IV TRIM	9	12,5%	-60,9%	-13,1%	2.981	5,3%	0,9%	0,0%	ISTAC / DGT
Empresas inscritas Seg. Social	IV TRIM	345	-0,9%	2,1%	0,7%	61.191	0,6%	-0,3%	-0,1%	ISTAC
Mercado laboral										
Empleo registrado	IV TRIM	3.380	0,9%	5,3%	5,3%	1.010.367	1,6%	3,1%	3,1%	ISTAC
Trabajadores afiliados a Seguridad Social	IV TRIM	3.245	0,9%	5,0%	5,1%	968.795	1,7%	2,9%	3,0%	ISTAC
- Empleos asalariados	IV TRIM	2.475	1,0%	6,9%	6,8%	815.145	1,8%	3,0%	3,0%	ISTAC
- Empleos autónomos	IV TRIM	770	0,7%	-0,6%	0,0%	153.650	0,9%	2,5%	2,6%	ISTAC
Activos EPA	IV TRIM	6.140	1,0%	3,0%	0,6%	1.194.500	1,2%	2,8%	1,6%	ISTAC / INE
Ocupados EPA	IV TRIM	5.230	1,4%	2,1%	3,0%	1.043.640	3,5%	1,9%	1,9%	ISTAC / INE
Tasa de empleo	IV TRIM	49,18%	0,6	0,6	3,7	52,69%	1,7	0,7	2,0	ISTAC / INE
Paro registrado total (promedio trim)	IV TRIM	556	4,8%	-21,4%	-19,2%	146.874	-1,4%	-7,2%	-7,4%	ISTAC
Parados EPA	IV TRIM	910	-1,1%	8,3%	-12,1%	150.870	-12,4%	9,0%	-0,3%	ISTAC / INE
Tasa de paro	IV TRIM	14,74%	-0,3	0,6	-8,0	12,63%	-2,0	0,7	-1,0	ISTAC
Agricultura										
Exportación total de plátanos (Toneladas)	IV TRIM	430	-9,5%	-3,2%	-18,8%	54.639	24,20%	-10,1%	-18,1%	ISTAC/ASPROCAN
Empleo registrado Agricultura	IV TRIM	214	0,5%	1,4%	-1,3%	22.008	-0,8%	-0,2%	-0,1%	ISTAC
Paro registrado Agricultura (promedio trim)	IV TRIM	39	45,0%	-0,9%	-20,0%	2.340	-3,1%	-10,0%	-15,9%	ISTAC
Empresas Seg. Social Agricultura	IV TRIM	30	-11,8%	-14,3%	-5,1%	2.238	-2,2%	-2,8%	-2,4%	ISTAC
Industria y energía										
Producción bruta energía eléctrica (MWh)	IV TRIM	8.885	63,3%	-2,8%	-4,9%	2.022.601	9,8%	0,9%	1,0%	ISTAC
Energía eléctrica disponible (MWh)	IV TRIM	11.862	-13,8%	-2,7%	-5,1%	2.297.634	-3,1%	1,5%	1,4%	ISTAC
Empleo registrado Industria	IV TRIM	154	-1,3%	1,3%	2,5%	42.503	0,7%	2,7%	2,3%	ISTAC
Paro registrado Industria (promedio trim)	IV TRIM	19	-3,3%	-28,4%	-23,9%	5.315	-0,9%	-8,6%	-9,5%	ISTAC
Empresas Seg. Social Industria	IV TRIM	21	-4,5%	-4,5%	1,2%	2.807	-0,5%	-1,2%	-1,0%	ISTAC
Construcción										
Venta de cemento (Toneladas)	IV TRIM	1.272	25,1%	51,5%	32,1%	150.462	-6,7%	4,9%	5,0%	ISTAC
Empleo registrado Construcción	IV TRIM	340	4,9%	17,2%	16,2%	61.807	-1,4%	3,1%	3,2%	ISTAC
Paro registrado Construcción (promedio trim)	IV TRIM	53	0,0%	-23,9%	-25,4%	12.536	0,6%	-11,1%	-12,4%	ISTAC
Empresas Seg. Social Construcción	IV TRIM	44	7,3%	46,7%	20,4%	6.015	-1,2%	1,8%	1,6%	ISTAC
Servicios										
Empleo registrado Servicios	IV TRIM	2.672	0,6%	4,5%	4,9%	884.048	1,9%	3,2%	3,2%	ISTAC
Paro registrado Servicios (promedio trim)	IV TRIM	406	1,8%	-20,2%	-17,0%	115.152	-2,3%	-6,1%	-6,1%	ISTAC
Empresas Seg. Social Servicios	IV TRIM	250	-0,4%	-0,4%	-1,3%	50.131	1,0%	-0,4%	-0,1%	ISTAC
Comercio										
Empleo registrado Comercio	IV TRIM	412	2,7%	-7,8%	-9,9%	172.077	3,4%	1,5%	1,4%	ISTAC
Paro registrado Comercio (promedio trim)	IV TRIM	70	-6,7%	-14,6%	-7,9%	24.066	-2,2%	-6,6%	-5,8%	ISTAC
Empresas Seg. Social Comercio	IV TRIM	84	2,4%	3,7%	0,6%	13.332	0,5%	-2,4%	-1,9%	ISTAC
Hostelería y Turismo										
Empleo registrado Hostelería	IV TRIM	433	-0,2%	7,7%	5,6%	174.750	1,8%	1,8%	2,4%	ISTAC
Paro registrado Hostelería (promedio trim)	IV TRIM	69	8,3%	-25,2%	-19,0%	22.265	0,0%	-5,5%	-6,2%	ISTAC
Empresas Seg. Social Hostelería	IV TRIM	89	-2,2%	-3,3%	-2,2%	11.097	1,8%	-0,9%	-0,3%	ISTAC
Viajeros entrados en establ. hoteleros	IV TRIM	4.694	-10,1%	1,6%	2,5%	2.764.466	-3,2%	-0,2%	0,5%	ISTAC
Pemociones hoteleras	IV TRIM	14.571	-20,8%	5,3%	9,9%	18.374.174	-6,5%	-2,2%	-1,6%	ISTAC
Estancias medias hoteleras (días)	IV TRIM	10,2	-10,3%	2,1%	5,6%	16,5	-8,1%	-1,6%	-2,6%	ISTAC
Índice de ocupación hoteles (promedio trim)	IV TRIM	48,8 %	-12,7	-0,2	4,0	76,6 %	-6,7	-1,9	-0,7	ISTAC
Tarifa media diaria hotelera (€)	IV TRIM	92,1	-3,9%	10,3%	13,4%	149,3	9,4%	5,2%	6,4%	ISTAC
Viajeros entrados en apartamentos	IV TRIM	2.277	-30,9%	9,5%	12,7%	824.057	-6,3%	0,6%	2,6%	ISTAC
Pemociones en apartamentos	IV TRIM	8.752	-38,4%	2,9%	7,7%	6.562.828	-1,9%	-2,0%	0,0%	ISTAC
Estancias medias en apartamentos (días)	IV TRIM	15,1	-4,8%	-7,1%	-10,7%	20,1	-2,6%	-3,1%	-2,5%	ISTAC
Índice de ocupación apartamentos (promedio trim)	IV TRIM	22,1 %	-13,1	2,0	2,9	64,7 %	-1,9	-1,1	0,0	ISTAC
Transporte										
Empleo registrado Transporte	IV TRIM	161	-4,7%	5,2%	5,6%	59.621	2,0%	3,3%	5,1%	ISTAC
Paro registrado Transporte (promedio trim)	IV TRIM	10	-8,8%	-51,6%	-23,7%	4.504	-1,2%	-5,9%	-3,9%	ISTAC
Empresas Seg. Social Transporte	IV TRIM	13	0,0%	8,3%	0,0%	4.355	0,8%	1,2%	1,5%	ISTAC
Marítimo										
Mercancías (Toneladas)	IV TRIM	36.078	5,4%	28,00%	27,7%	13.062.856	0,3%	10,5%	11,3%	Aut. Portuaria SC/LP
Pasajeros	IV TRIM	55.691	-36,8%	20,8%	32,1%	3.361.964	31,3%	4,0%	7,2%	Aut. Portuaria SC/LP
Buques mercantes	IV TRIM	197	-12,8%	82,4%	100,5%	9.062	6,3%	4,2%	3,1%	Aut. Portuaria SC/LP
Buques mercantes (GT: Toneladas de Registro bruto)	IV TRIM	1.266.290	-11,8%	82,9%	106,4%	163.040.627	38,8%	2,9%	5,5%	Aut. Portuaria SC/LP
Aéreo										
Mercancías (Kg)	IV TRIM	14.766	-14,7%	8,7%	20,5%	8.852.811	5,8%	-2,0%	-0,7%	AENA
Pasajeros	IV TRIM	76.035	-18,3%	-4,9%	-2,8%	14.109.319	3,7%	0,2%	3,7%	AENA
Aeronaves	IV TRIM	1.610	-21,1%	-1,2%	4,7%	126.373	5,2%	0,0%	3,3%	AENA