

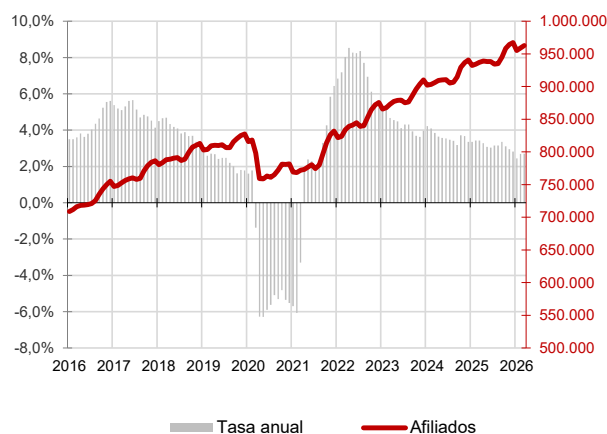
CANARIAS AFILIADOS A LA SEGURIDAD SOCIAL



Marzo 2026

La media de afiliados a la Seguridad Social en Canarias aumenta en marzo en 3.353 ocupados respecto al mes anterior (0,3%) y se sitúa en 962.600 personas, 25.355 más que hace un año (2,7%). A nivel nacional se registra un incremento de 211.510 trabajadores en el mes (1%) y de 524.501 (2,5%) en el año.

Afiliados a la Seguridad Social Canarias



Afiliados a la Seguridad Social

La media mensual de trabajadores afiliados a la Seguridad Social se sitúa en marzo en 962.600 personas, lo que supone un incremento mensual en la afiliación de 3.353 trabajadores (0,3%) y de 25.355 afiliados en el Archipiélago respecto a marzo de 2025, que se cuantifica en una tasa anual del 2,7%.

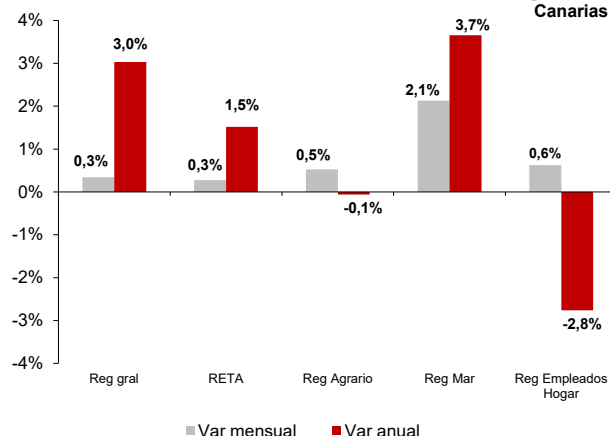
En el conjunto nacional, la media de afiliados sube en 211.510 (1%) y coloca el total de personas que cotizan a la Seguridad Social en 21.882.147 trabajadores, 524.501 más que hace un año, lo que supone una tasa anual del 2,5%.

Regímenes de afiliación

La media de afiliados al régimen general aumentó un 0,3% en el mes y la tasa anual subió un 3%. Por su parte, los trabajadores autónomos experimentaron un incremento del 0,3% mensual y del 1,5% anual.

El régimen agrario sube un 0,5% en el mes y baja un 0,1% en el año. El régimen del mar aumenta su afiliación un 2,1% sobre el mes anterior y la tasa anual se cifra en el 3,7%. El sistema especial de empleados del hogar sube un 0,6% en el mes y baja un 2,8% anualmente.

Afiliados por regímenes Canarias

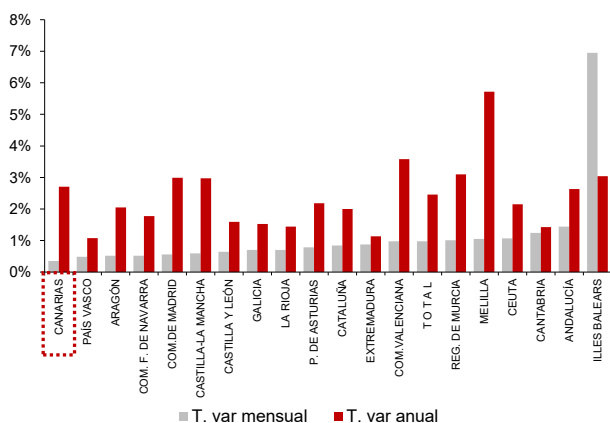


Comunidades Autónomas

En todas las regiones aumentó la afiliación respecto al mes anterior. El mayor incremento fue del 6,9% en las Islas Baleares, seguido del 1,4% en Andalucía y del 1,2% en Cantabria. Las menores subidas se produjeron en Canarias (0,3%) y el País Vasco, Aragón y Navarra (0,5%).

Respecto a la tasa de variación anual, la afiliación ha crecido también en todas las regiones. El mayor incremento se produjo en Melilla (5,7%) y el menor en Extremadura y el País Vasco (1,1%). Canarias (2,7%) se sitúa como la quinta región con mayor aumento.

Afiliados por CC.AA.

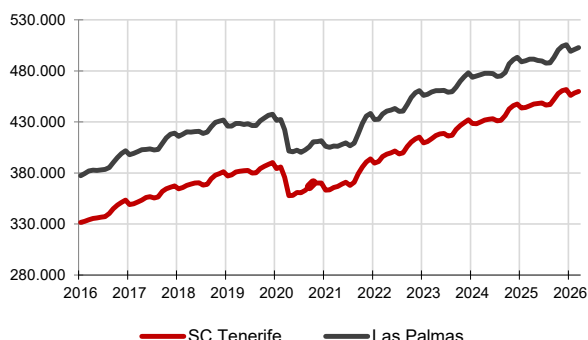


CANARIAS AFILIADOS A LA SEGURIDAD SOCIAL



Marzo 2026

Afiliados a la Seguridad Social por provincias

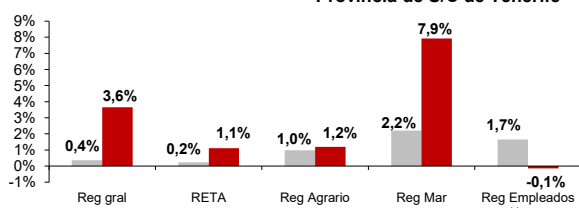


Afiliación provincial

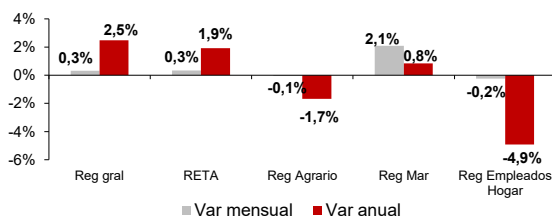
La provincia de Santa Cruz de Tenerife registra una evolución mensual positiva con 1.716 trabajadores más (0,4%) hasta un total de 459.929. En Las Palmas el número de afiliaciones se sitúa en marzo en 502.671, debido al incremento de 1.637 trabajadores registrado en el último mes (0,3%).

Las tasas de variación anual reflejan un incremento del 3,2% en Santa Cruz de Tenerife y del 2,3% en Las Palmas. En términos absolutos existen 14.209 trabajadores más que hace un año en Santa Cruz de Tenerife y 11.146 más en Las Palmas.

Provincia de S/C de Tenerife



Provincia de Las Palmas



Régimenes por provincias

Los afiliados al régimen general suben un 0,4% en la provincia de Santa Cruz de Tenerife y un 0,3% en la de Las Palmas.

Los afiliados en el régimen de autónomos aumentan un 0,2% en Santa Cruz de Tenerife y un 0,3% en Las Palmas.

El régimen agrario sube en marzo un 1% en Santa Cruz de Tenerife y baja un 0,1% en Las Palmas. En el caso de la afiliación al régimen del mar aumenta un 2,2% en Santa Cruz de Tenerife y un 2,1% en Las Palmas. Por último, el de empleados del hogar sube un 1,7% en Santa Cruz de Tenerife y cae un 0,2% en Las Palmas.

Regional / Nacional

	Canarias				España			
	Último dato	Tasa mensual	Tasa media*	Tasa anual	Último dato	Tasa mensual	Tasa media*	Tasa anual
Afiliados medios a la Seg. Soc.	962.600	0,3%	2,6%	2,7%	21.882.147	1,0%	2,3%	2,5%
Régimen General	786.895	0,3%	2,9%	3,0%	17.377.600	1,1%	2,8%	2,8%
Régimen Autónomo	147.109	0,3%	1,6%	1,5%	3.429.534	0,4%	1,1%	1,2%
Régimen Agrario	13.132	0,5%	-0,3%	-0,1%	665.722	0,6%	-0,6%	0,7%
Reg. Mar (Cta. Ajena)	6.197	2,4%	4,2%	4,3%	48.156	5,3%	-0,1%	-0,2%
Reg. Mar (Cta. Propia)	670	0,0%	-0,7%	-1,6%	11.554	-0,5%	-4,0%	-4,3%
Reg. Empleadas hogar	8.597	0,6%	-3,4%	-2,8%	348.753	1,1%	-1,4%	-0,3%

Provincial

	Santa Cruz de Tenerife				Las Palmas			
	Último dato	Tasa mensual	Tasa media*	Tasa anual	Último dato	Tasa mensual	Tasa media*	Tasa anual
Afiliados medios a la Seg. Soc.	459.929	0,4%	3,0%	3,2%	502.671	0,3%	2,2%	2,3%
Régimen General	372.585	0,4%	3,5%	3,6%	414.310	0,3%	2,4%	2,5%
Régimen Autónomo	73.059	0,2%	1,2%	1,1%	74.050	0,3%	1,9%	1,9%
Régimen Agrario	7.451	1,0%	0,9%	1,2%	5.680	-0,1%	-1,8%	-1,7%
Reg. Mar (Cta. Ajena)	2.529	2,4%	9,1%	9,3%	3.668	2,3%	1,0%	1,1%
Reg. Mar (Cta. Propia)	319	0,5%	-1,3%	-1,8%	351	-0,5%	-0,1%	-1,4%
Reg. Empleadas hogar	3.986	1,7%	-1,5%	-0,1%	4.611	-0,2%	-4,9%	-4,9%

* promedio de lo que va de año