

El Índice general de Precios de Consumo registra un aumento en el mes de febrero del 0,3% en Canarias y del 0,4% en el conjunto nacional. La tasa anual se modera en Canarias hasta el 2,1% mientras se mantiene en el 2,3% a nivel nacional. El grupo más inflacionista en el mes ha sido Bebidas alcohólicas y tabaco (1,4%) y en un año Restaurantes y servicios de alojamiento (6,1%).

IPC - VARIACIÓN INTERANUAL



Canarias registra un aumento de precios en el mes de febrero del 0,3% y el Índice General de Precios de Consumo se sitúa un 2,1% por encima del de hace un año.

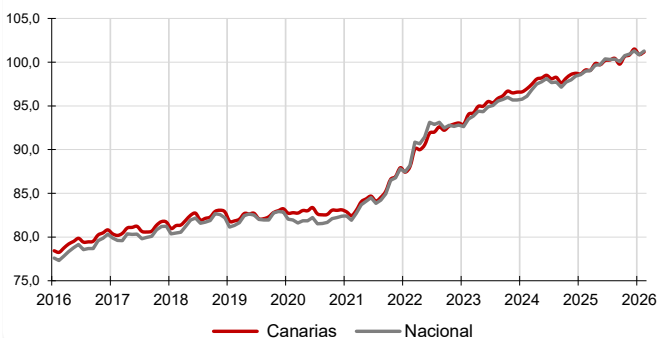
El conjunto nacional sube un 0,4% respecto a enero y la tasa anual se mantiene en el 2,3%.

Variación mensual

El mayor aumento mensual (1,4%) se produjo en el grupo "Bebidas alcohólicas y tabaco", seguido de "Cuidado personal, protección social, y bienes y servicios diversos" (0,8%) y "Restaurantes y servicios de alojamiento" (0,7%).

Por el contrario, "Vestido y calzado" (-1,5%) y "Vivienda, agua, electricidad, gas y otros combustibles" (-0,6%) fueron los grupos que registraron una mayor caída de precios en el mes de febrero.

IPC - INDICE



Variación anual

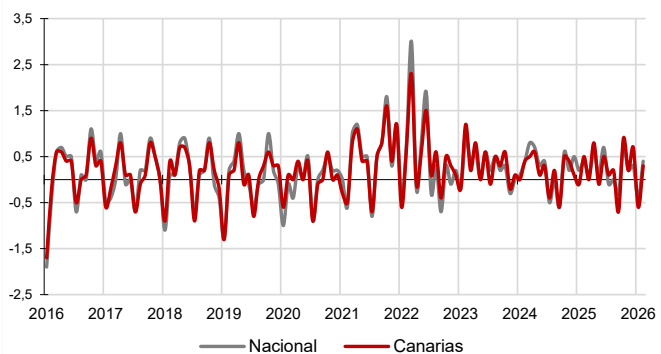
Según la tasa anual los grupos más inflacionistas son "Restaurantes y servicios de alojamiento" (6,1%), seguido de "Bebidas alcohólicas y tabaco" (3,4%) y "Seguros y servicios financieros" (3,2%).

"Actividades recreativas, deporte y cultura" (-0,9%) fue el grupo que registró un mayor descenso anual de precios en el mes de febrero.

Alimentación

El precio de "Alimentos y bebidas no alcohólicas" aumenta un 0,4% en febrero en el Archipiélago y un 0,6% en el conjunto nacional. En un año, el precio de los alimentos se incrementa un 2,7% en Canarias y un 3,2% a nivel nacional. Por rúbricas, el producto que más se encarece mensualmente en las Islas es "Frutas frescas" (5,9%), mientras que el que más se abarata es "Patatas y sus preparados" (-4,3%).

IPC - VARIACIÓN MENSUAL



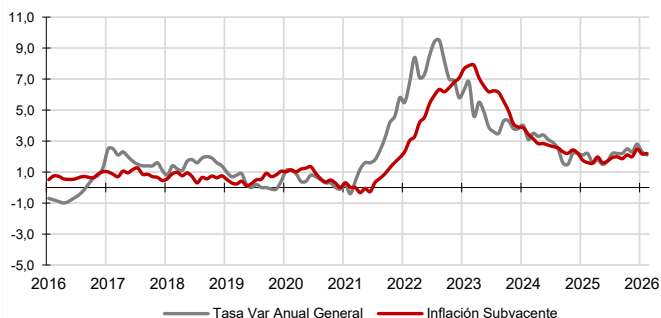
Servicios

En febrero, el grupo especial "Servicios" se incrementa un 0,4% en el Archipiélago y un 0,5% en el conjunto nacional. La tasa anual experimenta un incremento del 2,9% en las Islas y del 3,5% a nivel nacional.

Bienes industriales

Este grupo especial disminuye sus precios mensualmente un 0,2% en Canarias y aumenta un 0,1% en el conjunto nacional. La tasa anual no registra variación en las Islas y baja un 0,4% en el territorio nacional. En el caso de los bienes industriales duraderos, sus precios en el Archipiélago aumentan un 0,5% en el mes y un 1,9% en un año. Los no duraderos bajan un 0,4% en el mes y un 1% anualmente. Por otra parte, los precios de los productos energéticos en Canarias descienden en febrero un 0,9% y un 1,8% sobre los de hace un año. A nivel nacional el precio de la energía aumenta un 0,1% mensualmente y baja un 3,1% respecto al año anterior.

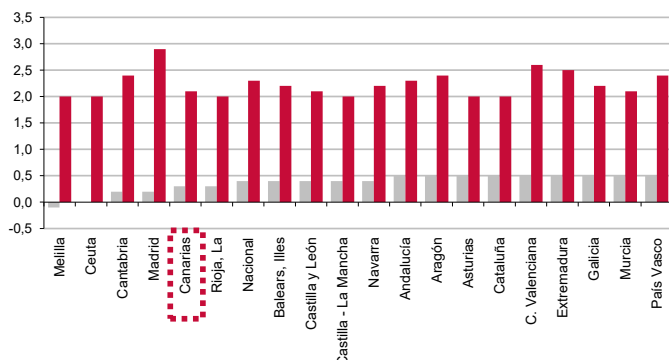
INFLACIÓN SUBYACENTE EN CANARIAS
Tasa de variación interanual



Inflación Subyacente

La inflación subyacente (índice general sin alimentos no elaborados ni productos energéticos) sube mensualmente un 0,3% en Canarias y un 0,4% a nivel nacional. La tasa anual en las Islas es del 2,2%, 0,1 puntos inferior al índice general canario y 0,5 puntos por debajo de la subyacente nacional (2,7%).

IPC POR COMUNIDADES AUTONOMAS
Tasa de variación interanual
Tasa de variación mensual



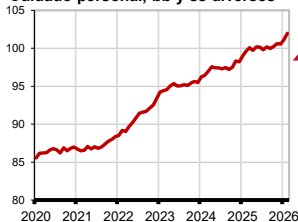
Comunidades Autónomas

En todas las regiones excepto Melilla (-0,1%) aumentó el IPC en el mes de febrero. El mayor incremento fue del 0,5% y se registró en nueve regiones. La subida menos acusada (0,2%) se produjo en Cantabria y Madrid, seguida del 0,3% en Canarias y La Rioja. La Ciudad Autónoma de Ceuta no registró variación.

Atendiendo a la tasa interanual, han subido los precios en todas las regiones. El mayor incremento fue del 2,9% y se registró en Madrid, seguido del 2,6% en la Comunidad Valenciana y del 2,5% en Extremadura. Canarias (2,1%), junto con Castilla y León y Murcia, registró la segundo menor subida anual de precios.

Grupos - Índices

Cuidado personal, bb y ss diversos

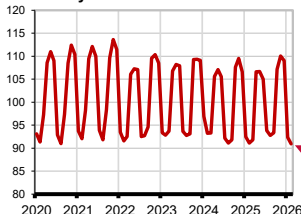


Bebidas alcohólicas y tabaco



SUBEN

Vestido y calzado

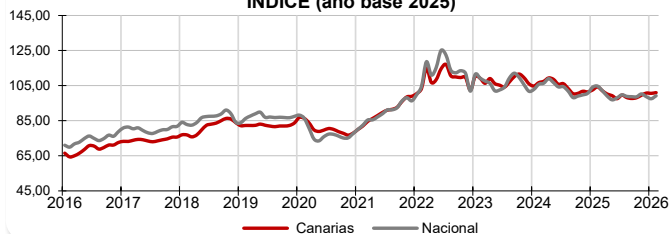


Vivienda, agua, electricidad, etc.



BAJAN

Carburantes y combustibles
INDICE (año base 2025)



Restaurantes y servicios de alojamiento

Los precios suben un 0,7% mensualmente en el grupo "Restaurantes y servicios de alojamiento" en Canarias y un 0,9% en el conjunto nacional.

La tasa anual es positiva en las Islas (6,1%) y superior a la nacional (4,8%).

Carburantes y combustibles

El grupo especial "Carburantes y combustibles" aumenta en el mes un 0,4% en Canarias y un 1,7% a nivel nacional.

Por lo que se refiere a la tasa anual, desciende en las Islas un 3,1% y un 5,3% a nivel nacional.

Provincial

Los precios aumentan mensualmente un 0,5% en la provincia de Santa Cruz de Tenerife y un 0,1% en la de Las Palmas.

Las tasas anuales son positivas y muestran que Santa Cruz de Tenerife (2,1%) ha registrado un incremento ligeramente superior al de Las Palmas (2%).

Lo mejor y lo peor del mes

Las rúbricas con aumento de precios más acusado en el mes son "Frutas frescas" (5,9%), "Tabaco" (2,8%) y "Café, cacao e infusiones" (1,6%).

Por el contrario, "Patatas y sus preparados" (-4,3%), "Calzado de niño" (-3,8%) y "Calzado de mujer" (-2,8%), experimentan los mayores descensos de precios.

LOS MAYORES ABARATAMIENTOS DEL MES

Por rúbrica	Variación mensual en Canarias
Patatas y sus preparados	-4,3%
Calzado de niño	-3,8%
Calzado de mujer	-2,8%

LOS MAYORES ENCARECIMIENTOS DEL MES

Por rúbrica	Variación mensual en Canarias
Frutas frescas	5,9%
Tabaco	2,8%
Café, cacao e infusiones	1,6%

Efecto Euro

La cotización del euro frente al dólar bajó 0,0035 en febrero, pasando de 1,1840\$ a 1,1805\$. El valor máximo se alcanzó el día 11 y fue de 1,1900\$ y el mínimo se situó en 1,1753\$ el día 19 de febrero.