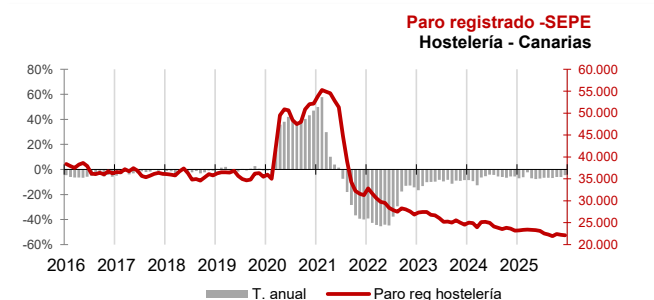
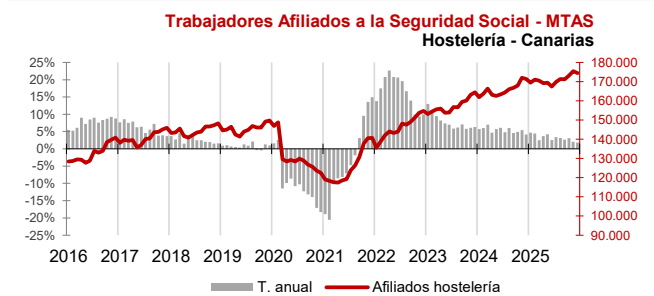
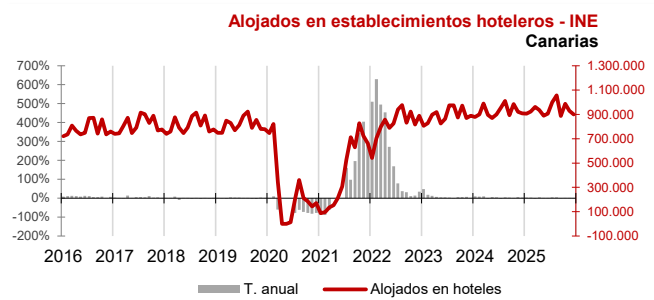
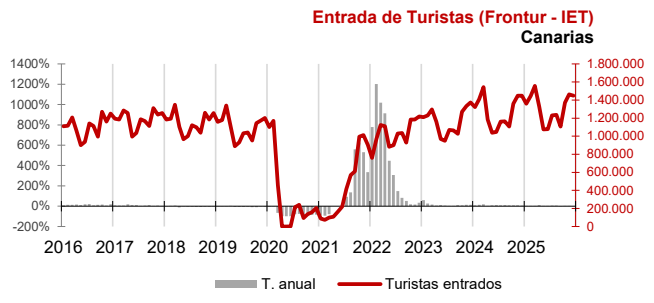


El año 2025 finaliza con un aumento del 3% en el número de turistas extranjeros entrados y del 6,8% en el gasto total de los turistas internacionales

La actividad hotelera se vio incrementada en el trimestre y en el total del año, especialmente por los viajeros extranjeros. Se mantiene la mejora en el mercado de trabajo del sector y el año 2025 finaliza con 3.065 trabajadores afiliados más y 1.069 parados registrados menos. A pesar del descenso en el Indicador de Confianza el 90,5% de los establecimientos espera empezar el año 2026 manteniendo o mejorando su actividad.



Turistas

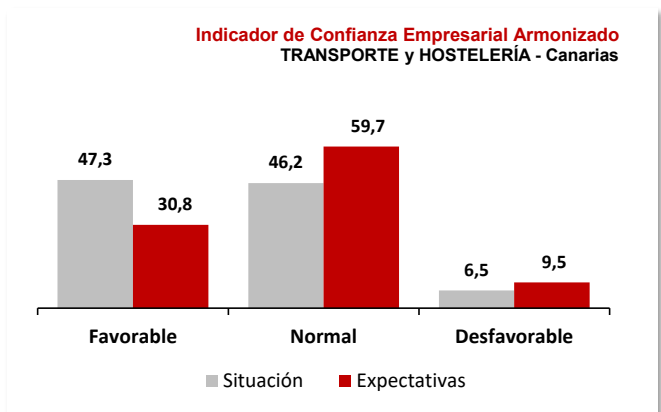
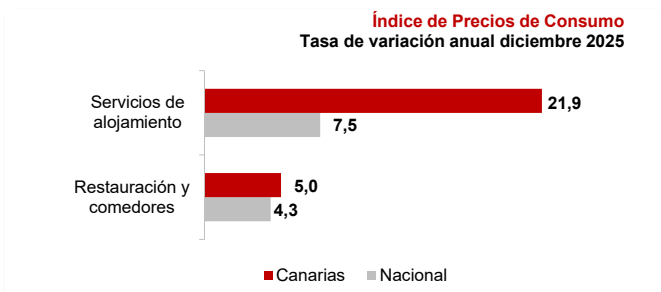
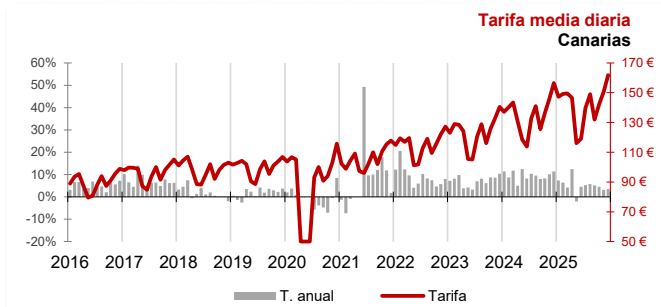
Según la **Encuesta de Movimientos Turísticos en Frontera** realizada por el INE, el número de turistas extranjeros entrados en el Archipiélago durante el cuarto trimestre asciende a 4.278.680, un 0,5% más respecto al mismo período de 2024. En el conjunto de 2024 visitaron Canarias 15.691.443 turistas extranjeros, cifra que supone un incremento anual del 3%. Los resultados a nivel nacional reflejan un crecimiento superior al canario, tanto en el cuarto trimestre (2,1%) como respecto al total del año (3,2%). Durante el cuarto trimestre del año, 2.705.399 turistas llegaron a las Islas en **compañías aéreas de bajo coste (CBC)**, lo que supuso un incremento anual del 5,6%, variación contraria a la registrada por los usuarios de **compañías aéreas tradicionales**, que disminuyeron un 5,3%.

Hoteles

Los **viajeros alojados** en los hoteles canarios, contabilizados por el INE, aumentaron durante el cuarto trimestre un 0,1% respecto a los de hace un año. Este incremento se debió exclusivamente a los viajeros **residentes en el extranjero** (1,7%), ya que los **residentes en España** disminuyeron un 7,1%. El total anual muestra un incremento del 1,6%, debido tanto a los viajeros extranjeros (1,7%) como a los nacionales (1,1%). La **estancia media** en el trimestre fue un 1,4% inferior a la del cuarto trimestre de 2024 y el número de **pernoctaciones** cayó un 1,3%. El **índice de ocupación** sube 0,5 puntos y se sitúa en el mes de diciembre en un 70,2%, por encima de la ocupación media nacional (49,7%). En cuanto a los **ingresos por habitación disponible**, son superiores en cada uno de los meses del trimestre a los obtenidos en 2024 (4,3% octubre, 1,4% noviembre y 1,6% diciembre).

Mercado de trabajo

El **personal empleado en establecimientos hoteleros**, contabilizado por el INE en su Encuesta de Ocupación en Alojamientos Turísticos, registró un aumento interanual del 2,7% en el promedio del cuarto trimestre. Por otra parte, los **afiliados a la Seguridad Social** en la actividad de hostelería, que engloba alojamiento y restauración, aumentaron un 2,3% de media en el cuarto trimestre respecto al año anterior. A 31 de diciembre existían 174.412 afiliados, 3.065 más que en 2024 (1,8%). El **paro registrado** en hostelería experimenta un descenso medio del 5,5% respecto al mismo período del año 2024. El número de desempleados al finalizar el año ascendía a 22.121 parados, cifra que supone 1.069 menos que hace un año.



Precios y gasto turístico

La **tarifa media diaria** de los hoteles canarios aumenta en diciembre un 3,5% anual, según el Indicador de Rentabilidad del Sector Hotelero (ADR) y el **Índice de Precios Hoteleros** se sitúa en los 190,67 puntos, 5,1% por encima del de diciembre de 2024. En lo que respecta al **Índice de Precios al Consumo (IPC)** se produce un aumento anual en diciembre del 6,1% en el grupo "Restaurantes y hoteles". Por subgrupos, "Servicios de alojamiento" presenta una subida anual del 21,9% en el Archipiélago y "Restauración y comedores" aumenta en diciembre a una tasa anual del 5%. El **gasto turístico total** fue en el cuarto trimestre en Canarias un 1,3% superior al de hace un año y el gasto medio diario por turista crece en este período un 1,8%, situándose en los 190€/persona/día en diciembre. Durante 2025 el gasto total en Canarias fue un 6,8% superior al de 2024. En el conjunto nacional el aumento en el cuarto trimestre fue muy superior al canario (6,2%) y el total anual fue también del 6,8%.

Indicador de Confianza Empresarial Armonizado

La confianza de estas actividades económicas retrocede un 1,8% en la encuesta de enero 2026. A pesar de ello sigue siendo el grupo con mayor optimismo, con un 47% de las empresas afirmando haber mejorado su actividad en el cuarto trimestre respecto al tercero del año pasado y un 46% manteniéndola. Tan solo un 7% apuntó un retroceso en su actividad. Las expectativas para el arranque de 2026 se moderan con un avance significativo hacia la estabilidad en la actividad del primer trimestre respecto al cuarto de 2025 (el 60% de las empresas).

Indicadores

	Fecha	Último dato	Canarias			España			Fuente	
			Tasa de variación interanual			Tasa de variación interanual				
			último dato	media trim.	media lo que va de año	último dato	media trim.	media lo que va de año		
Movimiento turístico en frontera	dic.-25	1.447.097	-0,1%	0,5%	3,0%	5.286.397	0,4%	2,1%	3,2%	INE
Entrada de turistas extranjeros	dic.-25	1.554.186	0,8%	1,1%	3,6%					AENA
Pasajeros en compañías de bajo coste	dic.-25	942.076	5,3%	5,6%	6,8%	4.484.436	8,1%	7,7%	7,1%	IET
Viajeros Alojados Hoteles	dic.-25	900.914	-0,9%	0,1%	1,6%	6.937.385	5,7%	3,8%	1,9%	INE
Residentes en España	dic.-25	146.491	-9,2%	-7,1%	1,1%	3.777.442	3,6%	2,7%	0,6%	INE
Residentes en Extranjero	dic.-25	754.422	0,9%	1,7%	1,7%	3.159.943	8,4%	4,8%	3,1%	INE
Pernoctaciones Hoteles	dic.-25	5.872.704	-1,6%	-1,3%	-0,1%	18.546.462	2,9%	1,8%	1,0%	INE
Estancia media Hoteles	dic.-25	6,5	-0,6%	-1,4%	-1,7%	2,7	-2,9%	-2,1%	-1,0%	INE
Índice de Ocupación	dic.-25	70,2%	-0,5	-2,1	7,4	49,7%	0,8	1,1	4,7	INE
Gasto Turístico total (millones €)	dic.-25	2.228 M€	-0,6%	1,3%	6,8%	8.006 M€	5,5%	6,2%	6,8%	INE
Gasto medio diario por turista (€)	dic.-25	190,0 €	0,5%	1,8%	3,3%	167,0 €	5,0%	5,3%	4,7%	INE
Ingresos por habitación disponible (€) (1)	dic.-25	132,0 €	1,6%			69,2 €	4,5%			INE
Tarifa media diaria (€) (1)	dic.-25	161,8 €	3,5%			120,3 €	2,5%			INE
Índice Precios Hoteleros (Índice)	dic.-25	190,67	5,1%	6,0%	6,4%	151,23	4,2%	4,3%	5,1%	INE
IPC Restaurantes y hoteles (Índice)	dic.-25	129,92	6,1%	5,4%	6,1%	125,64	4,6%	4,5%	4,6%	INE
IPC Turismo y hostelería (Índice)	dic.-25	131,90	5,6%	5,1%	5,6%	127,71	4,1%	4,1%	4,1%	INE
IPC Restauración y comedores (Índice)	dic.-25	127,50	5,0%	4,7%	5,0%	124,58	4,3%	4,2%	4,3%	INE
IPC Servicios de alojamiento (Índice)	dic.-25	170,33	21,9%	16,3%	21,9%	139,40	7,5%	7,2%	7,5%	INE
Personal empleado establecimientos hoteleros	dic.-25	61.627	2,2%	2,7%	3,5%	188.244	4,2%	4,1%	4,1%	INE
Afiliados a la seguridad social hostelería	dic.-25	174.412	1,8%	2,3%	3,2%	1.746.985	1,6%	2,1%	2,1%	MTAS
Paro registrado hostelería	dic.-25	22.121	-4,6%	-5,5%	-6,2%	265.661	-6,2%	-6,4%	-6,4%	SEPE

(1) Debido a distintas actualizaciones en los directorios de establecimientos, no son directamente comparables los datos de distintos años.

Indicador de Confianza Empresarial Armonizado

Transporte y Hostelería

Indicador de Confianza Empresarial (ene 26)	Canarias				Fuente
	Balance Situación IV Trim 25	Balance Expectativas I Trim 26	ICE	Variación	
	40,8	21,3	135,4	-1,8%	ISTAC