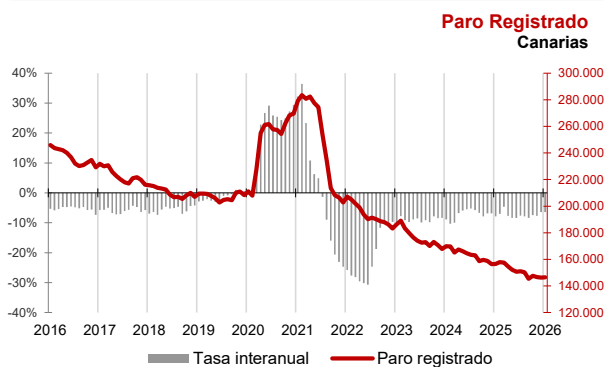




El desempleo desciende en diciembre un 0,2% en Canarias y un 0,7% a nivel nacional

La cifra de paro registrado en Canarias baja en el mes de diciembre en 356 personas y se sitúa en 146.293. A nivel nacional la disminución se cifra en 16.291 personas. La tasa anual mantiene el descenso del desempleo en las Islas superior al del conjunto del estado español, -6,4% y -5,9%, respectivamente.



Paro Registrado

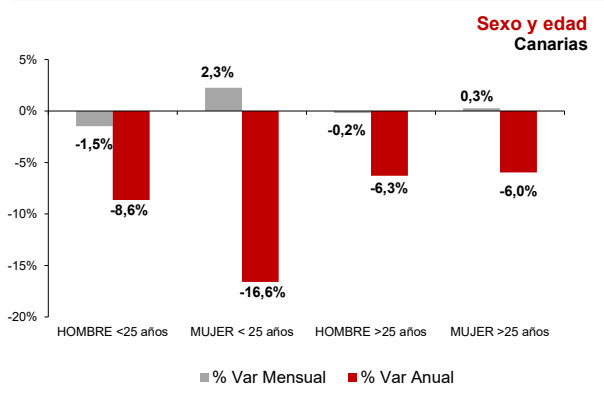
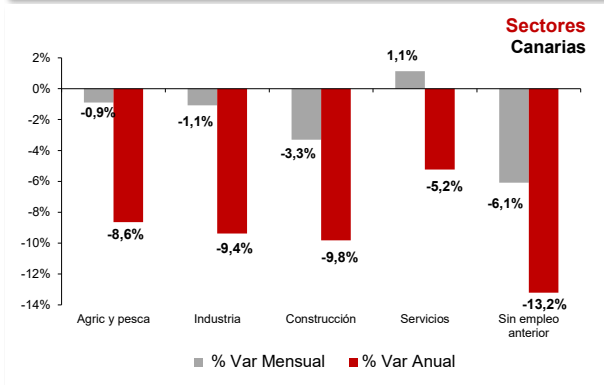
Los 146.406 parados registrados en las oficinas de empleo de Canarias al finalizar el mes de enero suponen un incremento mensual de 113 desempleados (0,1%) y una caída de 10.117 sobre los de enero del año 2025 (-6,5%).

En el total nacional, el paro sube en 30.392 personas respecto al mes anterior (1,3%) hasta los 2.439.062 desempleados. La tasa anual nacional se sitúa en el -6,2%, con 160.381 parados menos.

Sectores

El paro aumentó en enero respecto al mes anterior solo en el sector Servicios (1,1%). En los demás sectores disminuyó y el mayor descenso porcentual se registró en el colectivo "Sin empleo anterior" (-6,1%), seguido de Construcción (-3,3%), Industria (-1,1%) y, por último, Agricultura y Pesca (-0,9%).

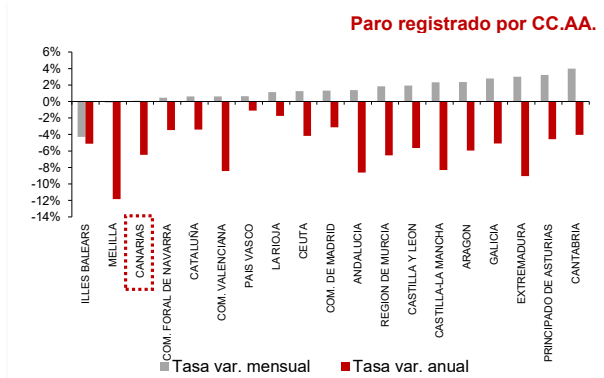
Por lo que se refiere a las tasas anuales, el paro disminuyó en todos los sectores. La mayor caída en términos relativos se registró en el colectivo "Sin empleo anterior" (-13,2%), seguida de Construcción (-9,8%), Industria (-9,4%), Agricultura y Pesca (-8,6%) y Servicios (-5,2%).



Sexo y edad

El paro femenino sube en enero un 0,3% y la tasa anual refleja una disminución del 6,5%. Por su parte, el paro masculino disminuye un 0,3% en el mes y un 6,5% en el año.

Respecto a la edad, el desempleo aumenta sobre el mes anterior entre los menores de 25 años (-0,2%) y aumenta entre los mayores de esta edad (0,2%). Las tasas anuales reflejan una disminución del 6,2% entre los mayores de 25 años y del 10% entre los menores de 25 años.



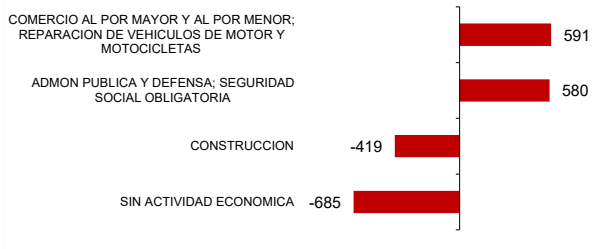
Comunidades Autónomas

En casi todas las regiones disminuyó el paro respecto al mes anterior. El mayor descenso se produce en Ceuta y Melilla (-4%) y el menor en Cantabria (-0,1%), seguido de Canarias (-0,2%). De las regiones en las que aumentó el desempleo, en La Rioja se produjo la mayor subida (1,9%) y en Asturias, Galicia y Castilla y León la menor (0,4%).

Respecto a la tasa de variación anual, todas las regiones excepto el País Vasco (0,1%), experimentan descensos. Los mayores se producen en Melilla (-10%) y Castilla-La Mancha (-8,6%) y la disminución menos acusada se registra en La Rioja (-1,6%). Canarias (-6,4%) se sitúa como la séptima región con mayor descenso del desempleo.

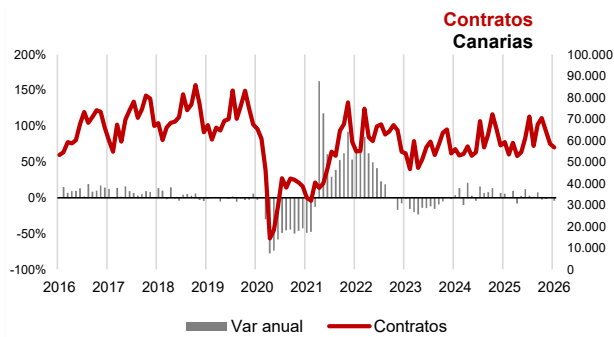


Ramas de actividad con mayor variación mensual absoluta de paro Canarias



Ramas de actividad

El mayor incremento del paro mensual lo registran los parados de la rama "Comercio al por mayor y al por menor; reparación de vehículos de motor y motocicletas" con 591 desempleados más, seguidos de "Admón. Pública y Defensa; Seguridad Social obligatoria" que aumenta en 580 personas. Por el contrario, en las ramas de "Sin actividad económica" y "Construcción" se producen los mayores descensos del desempleo, con 685 y 419 parados menos, respectivamente.

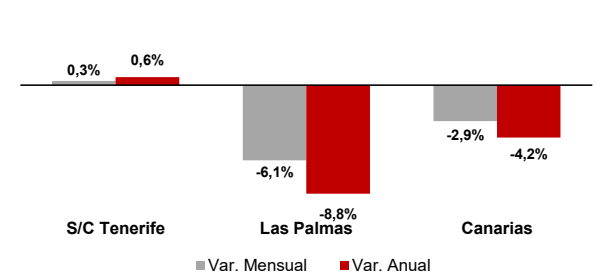


Provincial

En la provincia de Santa Cruz de Tenerife se contabilizó un descenso de 283 parados respecto al mes anterior (-0,4%), con un total de 70.631 desempleados inscritos y la de Las Palmas registró en diciembre 73 parados menos, situando la cifra total en 75.662 desempleados (-0,1%).

En cuanto a la tasa anual, el desempleo cayó un 6,5% en Santa Cruz de Tenerife y un 6,4% en Las Palmas. En términos absolutos, en Santa Cruz de Tenerife disminuyen en 4.892 los desempleados y en Las Palmas en 5.159.

Variación del número total de contratos



Contratos

El número total de contratos registrados en diciembre asciende a 58.449, 37% de ellos indefinidos. Esta cifra supone un descenso mensual del 8,9% y un aumento del 1,3% respecto al año pasado. Los contratos temporales bajan en el mes un 1,1% y los indefinidos un 19,6%. La tasa anual se sitúa en el 2,8% para los temporales y -1,1% los indefinidos. Por provincias, disminuye el número de contratos mensualmente en Santa Cruz de Tenerife (-10%) y en Las Palmas (-7,8%) y la tasa anual se cifra en el 2,5% en Santa Cruz de Tenerife y 0,2% en Las Palmas.

Regional / Nacional	Fuente: SEPE	Tasas de variación	Periodo	Canarias			España				
				Ultimo dato	mensual	media*	anual	Ultimo dato	mensual	media*	anual
Paro registrado			ene.-26	146.406	0,1%	-6,5%	-6,5%	2.439.062	1,3%	-6,2%	-6,2%
SECTORES	Agricultura y pesca		ene.-26	2.306	-0,9%	-8,6%	-8,6%	74.668	1,2%	-11,8%	-11,8%
	Industria		ene.-26	5.226	-1,1%	-9,4%	-9,4%	188.590	0,0%	-6,3%	-6,3%
	Construcción		ene.-26	12.253	-3,3%	-9,8%	-9,8%	174.223	-2,1%	-10,2%	-10,2%
	Servicios		ene.-26	116.052	1,1%	-5,2%	-5,2%	1.781.675	2,0%	-5,5%	-5,5%
	Sin empleo anterior		ene.-26	10.569	-6,1%	-13,2%	-13,2%	219.906	-0,8%	-5,9%	-5,9%
SEXO	Hombre		ene.-26	62.526	-0,3%	-6,5%	-6,5%	969.779	0,5%	-6,4%	-6,4%
	Mujer		ene.-26	83.880	0,3%	-6,5%	-6,5%	1.469.283	1,8%	-6,0%	-6,0%
EDAD	Menor de 25 años		ene.-26	7.728	0,2%	-12,4%	-12,4%	180.892	2,3%	-4,0%	-4,0%
	Mayor de 25 años		ene.-26	30.061	-0,3%	-6,7%	-6,7%	32.465	-0,3%	-6,3%	-6,3%
Contratos			ene.-26	56.736	-2,9%	-4,2%	-4,2%	1.163.555	-5,4%	-4,1%	-4,1%
			ene.-26	23.953	10,2%	-6,5%	-6,5%	484.295	5,6%	-4,7%	-4,7%
			ene.-26	32.783	-10,7%	-2,5%	-2,5%	679.260	-12,0%	-3,7%	-3,7%

* promedio de lo que va de año

Provincial	Tasas de variación	Periodo	Santa Cruz de Tenerife				Las Palmas				
			Ultimo dato	mensual	media*	anual	Ultimo dato	mensual	media*	anual	
Paro registrado		ene.-26	70.733	0,1%	-6,4%	-6,4%	75.673	0,0%	-6,6%	-6,6%	
SECTORES	Agricultura y pesca		ene.-26	1.334	-1,4%	-5,9%	-5,9%	972	-0,2%	-12,2%	-12,2%
	Industria		ene.-26	2.397	-1,3%	-12,4%	-12,4%	2.829	-0,9%	-6,7%	-6,7%
	Construcción		ene.-26	5.842	-3,6%	-9,3%	-9,3%	6.411	-3,0%	-10,3%	-10,3%
	Servicios		ene.-26	55.897	1,3%	-5,2%	-5,2%	60.155	1,0%	-5,3%	-5,3%
	Sin empleo anterior		ene.-26	5.263	-6,0%	-12,2%	-12,2%	5.306	-6,2%	-14,2%	-14,2%
SEXO	Hombre		ene.-26	30.061	-0,3%	-6,7%	-6,7%	32.465	-0,26%	-6,3%	-6,3%
	Mujer		ene.-26	40.672	0,5%	-6,2%	-6,2%	43.208	0,2%	-6,8%	-6,8%
EDAD	Menor de 25 años		ene.-26	3.560	-1,8%	-13,2%	-13,2%	4.168	2,0%	-11,7%	-11,7%
	Mayor de 25 años		ene.-26	67.173	0,3%	-6,0%	-6,0%	71.505	-0,1%	-6,2%	-6,2%
Contratos		ene.-26	28.833	0,3%	0,6%	0,6%	27.903	-6,1%	-8,8%	-8,8%	
		ene.-26	11.519	16,6%	-4,1%	-4,1%	12.434	4,8%	-8,6%	-8,6%	
		ene.-26	17.314	-8,2%	4,1%	4,1%	15.469	-13,4%	-9,0%	-9,0%	