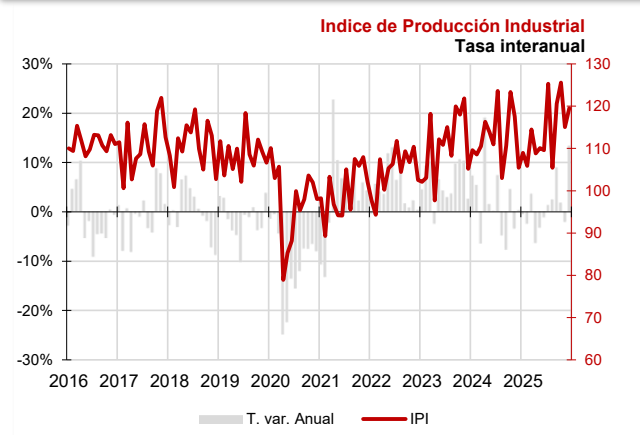


La producción industrial aumenta un 4% en el trimestre y un 1,2% en el año 2025

La producción industrial se mantiene en terreno positivo en el cuarto trimestre y el aumento es superior al nacional (2,1%). El mercado de trabajo del sector finaliza el año 2025 con 1.079 afiliaciones más a la Seguridad Social y 506 parados registrados menos que hace un año. Los precios industriales cambian de tendencia y muestran durante el cuarto trimestre un descenso anual del 5,9%, motivado exclusivamente por la energía (-11,2%). La confianza de las empresas industriales es la que mayor crecimiento experimenta en la encuesta de enero con un avance trimestral del 2,8%.



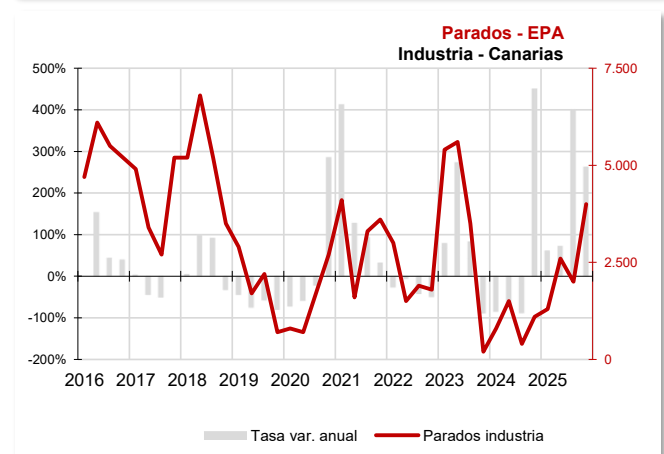
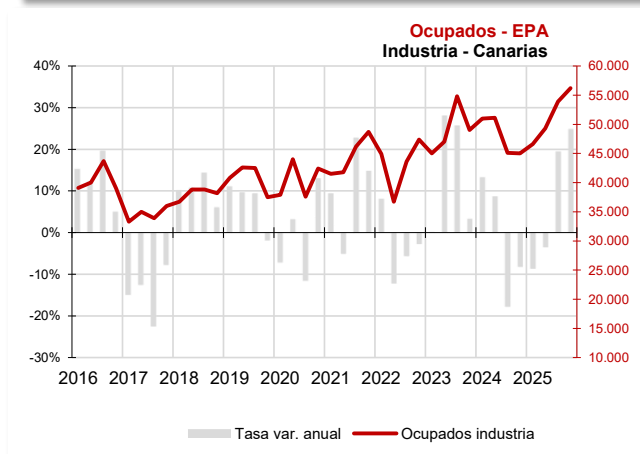
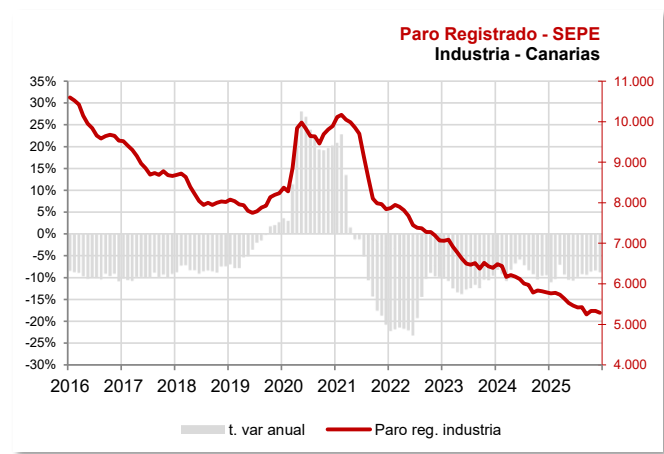
Índice de Producción Industrial

El Archipiélago registra en el cuarto trimestre un incremento de la producción industrial del 4%, según muestra la variación de la media trimestral respecto al mismo período de 2024 del **Índice de Producción Industrial (IPI)** elaborado por el INE y a nivel nacional también ha aumentado la producción, pero a una tasa inferior a la canaria (2,1%). El total del año 2025 registra una subida media de la producción del 1,2%, ligeramente inferior a la nacional (1,3%). La subida trimestral se produce en todos los tipos de bienes, siendo la más acusada la producción de bienes de consumo no duradero (7,6%), seguida de la de bienes intermedios (7,1%), de consumo duradero (6,8%), de energía (1,1%) y, finalmente, de la producción de bienes de equipo (0,8%).

Mercado de trabajo

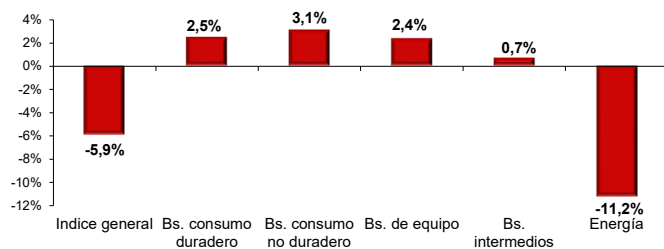
El promedio trimestral de **afiliados** a la Seguridad Social en el sector industrial aumenta un 2,5% respecto al mismo período del pasado año, registrando un total de 42.378 trabajadores a finales de diciembre, 1.079 más que en 2024. Por lo que respecta al **paro registrado** en las oficinas de empleo, el promedio trimestral cae un 8,6% en su comparativa con el cuarto trimestre de 2024, dejando la cifra en 5.283 desempleados en diciembre, 506 menos que un año antes (-8,7%).

Por su parte, la Encuesta de Población Activa muestra un aumento de los **ocupados declarados** en el cuarto trimestre del año a una tasa anual del 24,9% (11.200 ocupados más que hace un año) y que el **paro declarado**, según esta misma fuente, experimenta un incremento anual del 263,6%. La **tasa de paro** industrial sube 3,1 puntos respecto al trimestre anterior, situándose en el 6,6%, 2,7 puntos por encima de la tasa nacional (3,9%) y 4,3 puntos superior a la registrada en el cuarto trimestre de 2024.



IPRI por destino económico de los bienes

Tasa de variación anual del promedio trimestral IV trim 2025

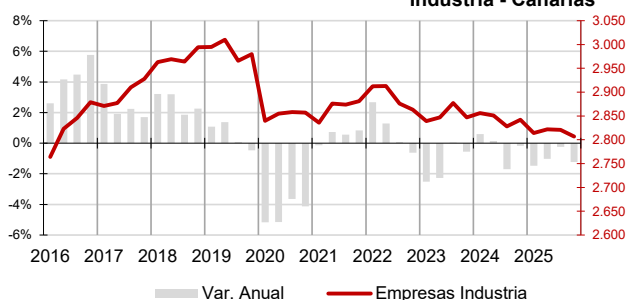


Precios

El **Índice de Precios Industriales (IPRI)** en cambia de tendencia y registra en el cuarto trimestre un descenso medio del 5,9% respecto al mismo periodo de 2024. La media nacional también registró una caída de precios, pero inferior a la canaria (-1,6%). Según el **destino económico de los bienes** el descenso del índice general fue motivado, únicamente, por la energía (-11,2%). Por el contrario, aumentó el precio de los bienes de consumo no duradero (3,1%), de los de consumo duradero (2,5%), de los de equipo (2,4%) y de los bienes intermedios (0,7%).

Empresas inscritas en la Seguridad Social

Industria - Canarias

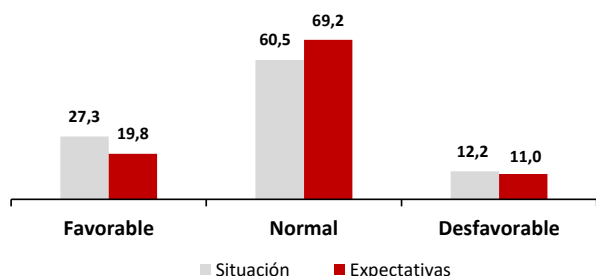


Empresas inscritas en la Seguridad Social

La estadística de **Empresas Inscritas en la Seguridad Social**, elaborada por el ISTAC a partir de los datos del Ministerio de Trabajo, recoge la información relativa a las empresas con trabajadores dados de alta en el Régimen General. En Canarias existían en el mes de diciembre un total de 2.807 empresas inscritas en actividades industriales. Esta cifra supone un descenso anual de 35 empresas (-1,2%), motivado por la caída de las industrias manufactureras (-25), de suministro de agua, actividades de saneamiento, gestión de residuos y descontaminación (-12) y la extractivas (-1). Por el contrario, aumentaron las industrias de suministro de energía eléctrica, gas, vapor y aire acondicionado (+3).

Indicador de Confianza Empresarial Armonizado

INDUSTRIA - Canarias



Indicador de Confianza Empresarial

La confianza de las empresas industriales es la que mayor crecimiento experimenta en la encuesta de enero con un avance trimestral del 2,8%. Un 27,3% de empresas obtuvo resultados favorables en el cuarto trimestre de 2025 frente a un 12,2% para los que fueron desfavorables. En el arranque de 2026 se aprecia un aumento significativo de la estabilidad, con un porcentaje de respuestas del 69% en detrimento de las respuestas favorables y las desfavorables.

Indicadores

Indicadores	Fecha	Canarias				España				Fuente
		Último dato	Tasa de variación interanual			Último dato	Tasa de variación interanual			
			último dato	media trim.	media lo que va de año		último dato	media trim.	media lo que va de año	
Índice de Producción Industrial	dic-25	119,486	13,3%	4,0%	1,2%	95,377	2,8%	2,1%	1,3%	INE
Bs. de consumo	dic-25	132,796	31,2%	7,6%	1,5%	96,212	4,6%	1,8%	1,2%	INE
Bs. consumo duraderos	dic-25	131,836	30,1%	6,8%	5,7%	93,664	1,6%	-0,4%	0,2%	INE
Bs. consumo no duraderos	dic-25	132,828	31,2%	7,6%	1,4%	96,448	4,9%	2,0%	1,3%	INE
Bs. de equipo	dic-25	114,933	13,9%	0,8%	1,0%	103,573	1,4%	0,2%	0,0%	INE
Bs. intermedios	dic-25	105,8	6,7%	7,1%	3,1%	80,972	0,9%	2,1%	0,9%	INE
Energía	dic-25	114,0	1,4%	1,1%	0,4%	109,992	4,6%	5,2%	3,9%	INE
Índice de Precios Industriales	dic-25	133,9	-10,6%	-5,9%	-10,6%	125,245	-3,0%	-1,6%	-3,0%	INE
IPC Bienes Industriales	dic-25	110,9	1,8%	1,6%	1,8%	112,7	1,5%	2,0%	1,5%	INE
Afiliados a la SS-Industria	dic-25	42.378	2,6%	2,5%	2,1%	2.432.104	1,7%	1,8%	1,6%	MTAS
Ocupados - EPA - Industria	IV TRIM 25	56.200	24,9%	24,9%	7,2%	3.031.800	3,8%	3,8%	4,1%	INE
Parados - EPA - Industria	IV TRIM 25	4.000	263,6%	263,6%	160,5%	124.600	3,5%	3,5%	-0,2%	INE
Tasa de Paro Industria	IV TRIM 25	6,6%	2,7	4,3	2,6	3,9%	0,0	0,0	-0,2	INE
Paro registrado industria	dic-25	5.283	-8,7%	-8,6%	-9,5%	188.604	-6,4%	-6,8%	-7,0%	SEPE
Emp. Inscritas Seguridad Social - Industria	dic-25	2.807	-1,2%	-1,2%	-1,0%					ISTAC
Coste Laboral - Industria (€)	III TRIM 25	2.801	3,4%	3,4%	2,3%	3.596	3,4%	3,4%	4,0%	INE
Coste Salarial - Industria (€)	III TRIM 25	2.007	3,8%	3,8%	2,9%	2.601	3,3%	3,3%	3,6%	INE

Indicador de Confianza Empresarial Armonizado

Industria	Canarias				Fuente
	Balance Situación IV Trim 25	Balance Expectativas I Trim 26	ICE	Variación	
Indicador de Confianza Empresarial (ene 2026)	15,1	8,8	138,6	2,8%	ISTAC