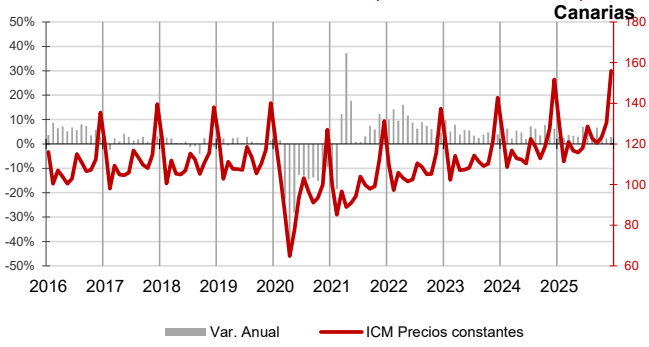


El año 2025 termina con un aumento medio anual de ventas del 3,9%, ligeramente inferior al nacional (4,1%)

Canarias finaliza 2025 en décimo lugar en el ranking nacional en cuanto a ventas y en quinto en cuanto a ocupación del comercio minorista. El promedio del Índice de Comercio al Menor registra en el cuarto trimestre un crecimiento anual del 3%. El año termina con 2.592 afiliaciones más y 1.555 parados menos que hace un año. El número de empresas comerciales con trabajadores sigue descendiendo y en diciembre existen 328 menos que hace un año.

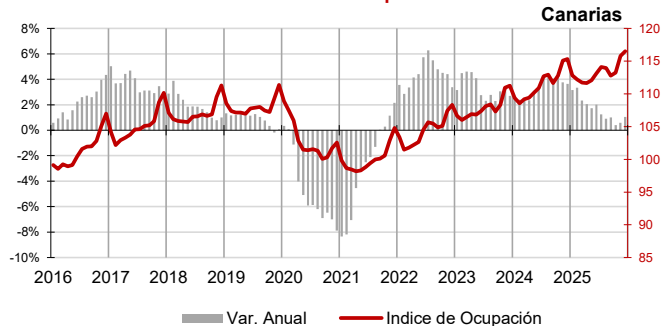
Índice de Comercio al Menor (base 2010 CNAE 2009) - INE



Índice de Comercio al por Menor

El cuarto trimestre de 2025 registra resultados positivos en el **Índice de Comercio al por Menor (ICM)** a precios constantes, un 3% mejor que el de 2024, debido, principalmente, al aumento del mes de octubre (3,9%), ya que noviembre (2,3%) y diciembre (2,8%) crecieron en menor medida. A nivel nacional el promedio trimestral del ICM registró un incremento anual 1,4 puntos superior al canario (4,4%). De esta forma el año 2025 termina con un aumento medio anual de las ventas del 3,9%, ligeramente inferior al nacional (4,1%) y el décimo en el ranking regional.

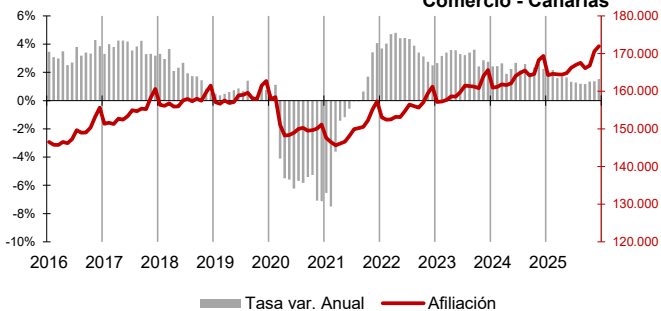
Índice de Ocupación del Comercio - INE



Mercado de trabajo

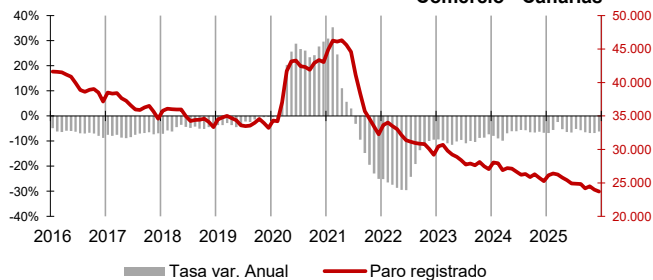
El **Índice de Ocupación del Comercio Minorista**, elaborado por el INE, mantiene en el cuarto trimestre una variación positiva y muestra un incremento del 0,7% respecto al mismo periodo del año pasado, 2 décimas inferior al nacional (0,9%). El total anual muestra un resultado positivo del 1,6%, ligeramente superior al nacional (1,4%) y el quinto más elevado del territorio nacional.

Trabajadores Afiliados a la Seguridad Social - MTAS Comercio - Canarias



El promedio de afiliados a la **Seguridad Social** en la rama de actividad comercial registra durante el cuarto trimestre un aumento del 1,4% sobre la cifra del año anterior. A 31 de diciembre, el número de afiliaciones del comercio canario alcanzó las 171.955, 2.592 más que hace un año. Por lo que respecta al total nacional, la afiliación promedio del trimestre también aumentó, pero a una tasa ligeramente inferior a la canaria (1%).

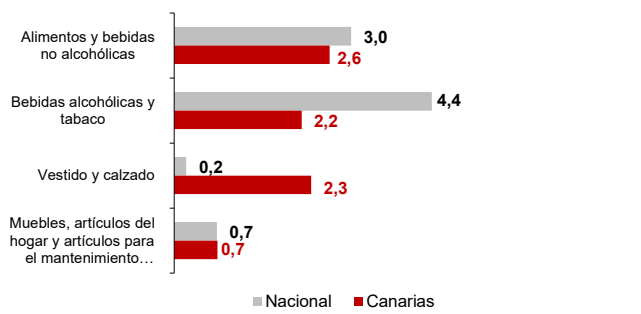
Paro registrado - SEPE Comercio - Canarias



Atendiendo al número de **parados inscritos** en las oficinas de empleo, el promedio del cuarto trimestre continúa descendiendo (-6,6%). A finales de diciembre existían 23.709 parados registrados pertenecientes al sector comercial, 1.555 menos que hace un año. Por su parte, en el conjunto nacional, el paro comercial al finalizar el cuarto trimestre alcanzaba la cifra de 340.793, con 18.001 desempleados menos que en el mismo período de 2024. Este buen resultado ha significado una caída del promedio trimestral del 5,1% respecto al mismo período del año pasado.



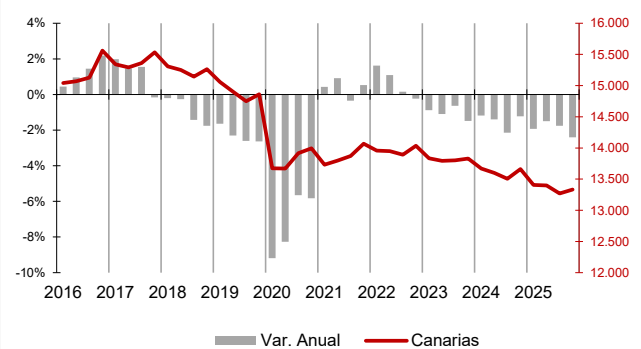
Índice de Precios de Consumo - INE Tasa de Variación anual - diciembre 2025



Índice de Precios de Consumo

El grupo "Alimentos y bebidas no alcohólicas" experimentó un aumento anual del 2,6% en Canarias, 0,4 puntos inferior a la media nacional (3%). "Bebidas alcohólicas y tabaco" aumentó un 2,2% respecto a diciembre de 2024, mientras que a nivel nacional subió un 4,4%. El grupo "Vestido y calzado" subió un 2,3% en las Islas y un 0,2% a nivel nacional. "Muebles, artículos del hogar y artículos para el mantenimiento corriente del hogar" registró un incremento del 0,7% tanto en las Islas como a nivel nacional.

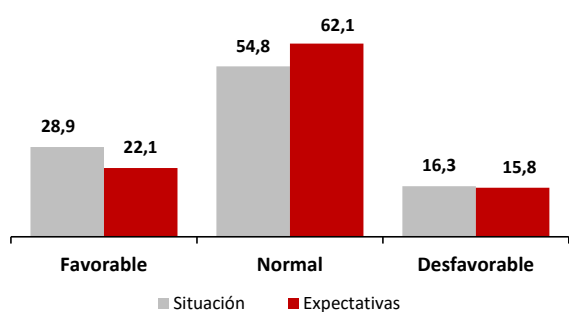
Empresas inscritas en la Seguridad Social Comercio - Canarias



Empresas inscritas en la Seguridad Social

La estadística de Empresas Inscritas en la Seguridad Social, elaborada por el ISTAC a partir de los datos del Ministerio de Trabajo, recoge la información relativa a las empresas con trabajadores dados de alta en el Régimen General. Los datos se refieren al último día del último mes del trimestre y en Canarias existían en el mes de diciembre un total de 13.332 empresas inscritas en actividades comerciales, incluida la reparación de vehículos. Esta cifra supone un descenso anual del 2,4%, 328 empresas menos que en diciembre de 2024 motivado, principalmente, por la caída de los comercios minoristas (-226). La venta y reparación de vehículos de motor y los comercios mayoristas también han descendido, pero en menor medida, -32 y -70 empresas, respectivamente.

Indicador de Confianza Empresarial Armonizado Comercio - Canarias



Indicador de Confianza Empresarial

El sector comercial registra un aumento del 1,3% en su nivel de confianza y continúa mostrando un tono robusto beneficiado en esta época del año por la campaña de Navidad. El porcentaje de comercios que aumentaron su actividad en el último trimestre del año fue del 29% frente al 16% que afirmó haberla reducido. De cara al inicio del año se moderan las respuestas favorables y las desfavorables a favor de un aumento de la estabilidad de la actividad, apuntada por el 62% de las empresas encuestadas.

Indicadores

Indicadores	Fecha	Canarias				España				Fuente
		Último dato	Tasa de variación interanual			Último dato	Tasa de variación interanual			
			último dato	media trim	media lo que va de año		último dato	media trim	media lo que va de año	
Índice de Comercio al Menor	dic.-25	155,90	2,8%	3,0%	3,9%	131,69	4,7%	4,4%	4,1%	INE
Índice de Ocupación del Comercio	dic.-25	116,5	1,0%	0,7%	1,6%	108,2	0,8%	0,9%	1,4%	INE
Afiliados a la SS-Comercio	dic.-25	171.955	1,5%	1,4%	1,5%	3.414.171	0,9%	1,0%	1,0%	MTAS
Paro registrado	dic.-25	23.709	-6,2%	-6,6%	-5,8%	340.793	-5,0%	-5,1%	-4,9%	SEPE
IPC Alimentos y bebidas no alcohólicas	dic.-25	135,6	2,6%	2,1%	2,6%	133,9	3,0%	2,7%	3,0%	INE
IPC Bebidas alcohólicas y tabaco	dic.-25	116,0	2,2%	2,6%	2,2%	122,4	4,4%	4,3%	4,4%	INE
IPC Vestido y calzado	dic.-25	106,0	2,3%	0,8%	2,3%	113,9	0,2%	0,3%	0,2%	INE
IPC Menaje	dic.-25	112,5	0,7%	0,4%	0,7%	113,9	0,7%	0,9%	0,7%	INE
Emp. Inscritas Seguridad Social - Comercio	dic.-25	13.332	-2,4%	-2,4%	-1,9%					ISTAC

Indicador de Confianza Empresarial Armonizado

Comercio

Indicador de Confianza Empresarial (ene 2026)	Canarias				Fuente
	Balance Situación IV Trim 25	Balance Expectativas I Trim 26	ICE	Variación	
	12,6	6,3	136,2	1,3%	ISTAC