

# INDICADOR DE confianza Empresarial

La confianza empresarial crece un 0,4% en el primer trimestre de 2026

## ICE CANARIAS-NACIONAL

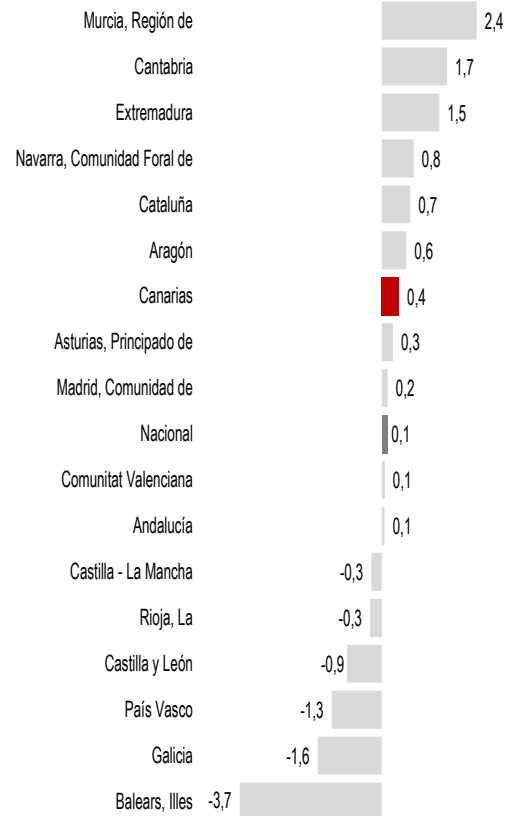
### Indicador de Confianza Empresarial

Canarias se sitúa como la séptima región española con mayor crecimiento en su confianza empresarial en la encuesta de enero de 2026, con una tasa de variación del 0,4%. Un avance tres décimas superior al crecimiento medio de la confianza del conjunto de empresas españolas que fue del 0,1% en el primer trimestre de 2026 respecto al cuarto de 2025.

La región española que más ha visto crecer su confianza ha sido Murcia, con una variación del 2,4%, mientras que las Islas Baleares, por motivos estacionales, se sitúa en último lugar con un retroceso del -3,7%.

Un avance en las Islas muy moderado si lo comparamos con los registros de años de recuperación tras la pandemia, apuntando a una estabilización de los resultados empresariales en los próximos meses y un avance que cada vez se diferencia menos del crecimiento medio del conjunto del país. Así, un 63,7% de las empresas de las Islas espera mantener su actividad a lo largo de los tres primeros meses del año y el porcentaje de empresas optimistas continúa superando al de las empresas pesimistas, con un 22,6% del tejido productivo afirmando que espera mejorar su actividad frente a un 13,7% que opina que esta retrocederá respecto a la registrada en el cuarto trimestre de 2025.

ICE I trimestre 2026 Nacional y por CCAA



## SUMARIOS...

El 31% de las empresas canarias mejoró sus resultados en el cuarto trimestre de 2025 respecto al tercero

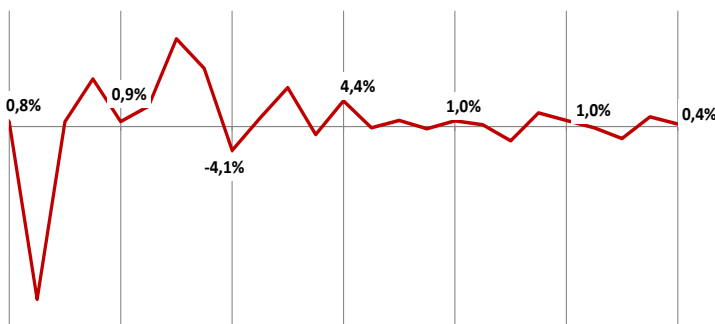
Las expectativas empresariales en el arranque de 2026 son positivas. Un 22,6% de las empresas canarias espera mejorar su actividad

La industria es el sector que más ve crecer su nivel de confianza en el primer trimestre del año (2,8%)

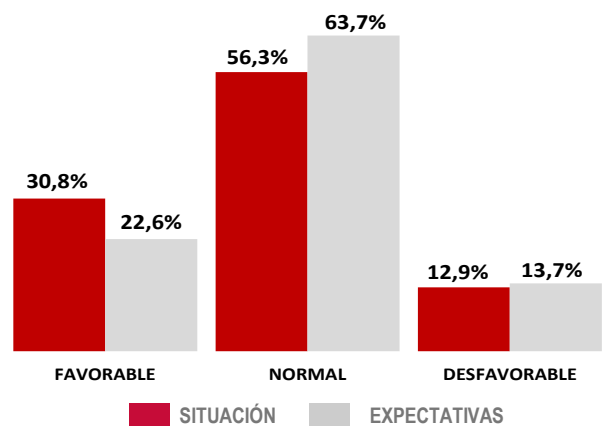
La isla de La Gomera lidera el crecimiento de la confianza empresarial insular con una variación de su ICE del 12,9%

Las dificultades para encontrar personal, principal limitación para la actividad empresarial en Canarias. El 52,1% de las empresas así lo pone de manifiesto

Variación del ICE - Canarias



El 63,7% de las empresas canarias afirma que mantendrá estable su actividad en el arranque de 2026



Ene 20 Abr 20 Jul 20 Oct 20 Ene 21 Abr 21 Jul 21 Oct 21 Ene 22 Abr 22 Jul 22 Oct 22 Ene 23 Abr 23 Jul 23 Oct 23 Ene 24 Abr 24 Jul 24 Oct 24 Ene 25 Abr 25 Jul 25 Oct 25 Ene 26

# INDICADOR DE EXPECTATIVAS-CANARIAS

## Opiniones de las empresas respecto al trimestre que comienza (I TRIMESTRE DE 2026)

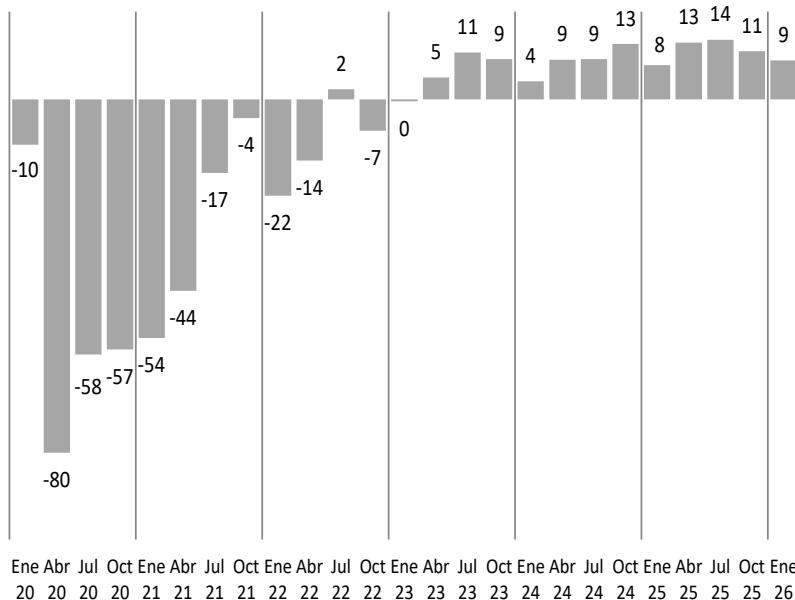
### Las expectativas empresariales mantienen su tendencia de moderación

El saldo de expectativas, o diferencia entre respuestas favorables y desfavorables sobre la actividad empresarial esperada para el primer trimestre del año 2026, continúa moderando su tendencia con un saldo de 9 puntos, ligeramente superior al registrado en enero de 2025 (8 puntos).

Un 22,6% de las empresas espera mejorar sus resultados empresariales en el primer trimestre de 2026 respecto a los alcanzados en el cuarto trimestre del año 2025, mientras que un 13,7% opina que estos pudieran verse minorados. El 63,7% cree que se mantendrán estables.

En el ámbito nacional el saldo de expectativas se modera significativamente pasando de 7,9 puntos en la encuesta de octubre a 4,5 puntos en la de enero, aunque es un saldo superior al de enero de 2025 (4,1). Un 19,7% de empresas se muestran optimistas y un 15,2% pesimistas sobre la evolución de sus negocios a corto plazo. El 65,1% espera mantener estable su actividad.

Evolución Saldo de Expectativas - Canarias

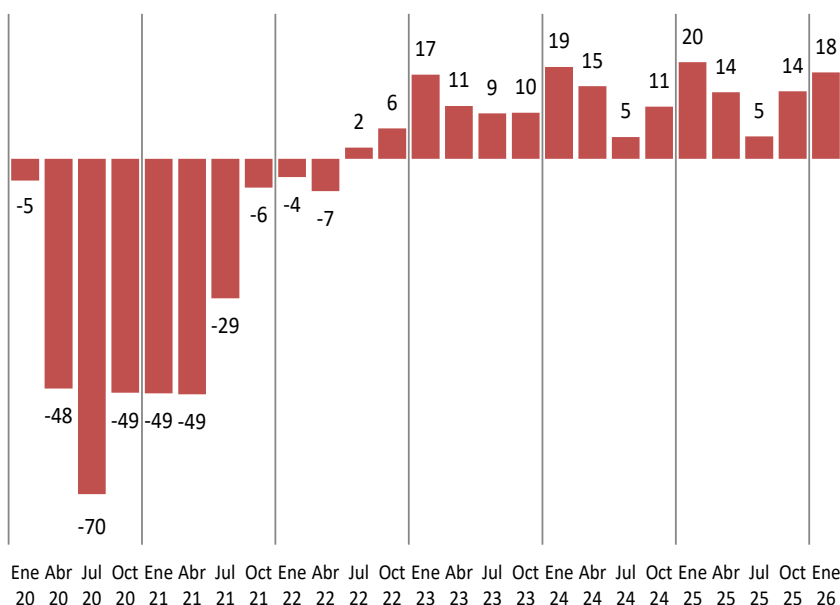


# INDICADOR DE SITUACIÓN-CANARIAS

## Opiniones de los empresarios respecto al trimestre que finaliza (IV TRIMESTRE 2025)

### El 30,8% de las empresas de las Islas mejoró sus resultados empresariales en el último tramo del año

Evolución Saldo de Situación - Canarias



El saldo de situación o diferencia entre las respuestas favorables y las desfavorables en el último trimestre del año, fue positivo, situándose en los 18 puntos, el más elevado del conjunto de comunidades autónomas pero dos puntos por debajo del registrado un año antes.

El 30,8% de los negocios puso de manifiesto haber mejorado su actividad durante los meses de octubre a diciembre frente un 12,9% que experimentó un retroceso respecto a los meses de verano. El 56,3% restante mantuvo su nivel de actividad empresarial.

Unos datos que confirman la continuidad de la actividad económica que se habría intensificado en el último tramo del año, como suele ser habitual, gracias al empuje del consumo por la campaña de Navidad y por el buen comportamiento de la actividad turística.

En el ámbito nacional también se produjo un avance, pero de menor intensidad que el canario, siendo el saldo de situación de 10,9 puntos, con un 24,7% de respuestas optimistas, un 61,5% de estabilidad y un 13,8% desfavorables.

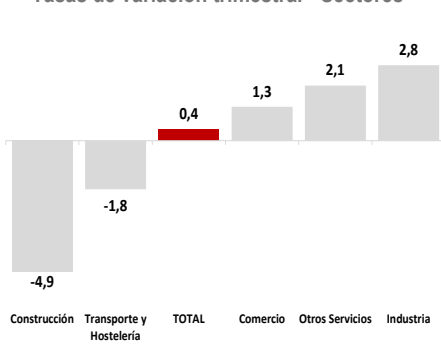
# COMPOSICIÓN DEL ICE POR SECTORES-CANARIAS

## La industria lidera el crecimiento de la confianza en el primer trimestre del año 2026

Tres de los cinco sectores analizados aumentan la confianza. Industria presenta el mayor incremento (2,8%), seguido de Otros Servicios (2,1%) y del sector Comercio (1,3%). Por el contrario, los sectores de Transporte y hostelería y de Construcción experimentan retrocesos del -1,8% y -4,9% respectivamente.

En el ámbito nacional también es la Industria la que lidera el crecimiento de la confianza en el primer trimestre (1,7%), mientras que Transporte y hostelería es el que más retrocede.

Tasas de variación trimestral - Sectores

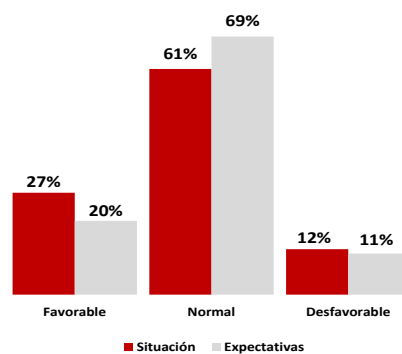


## INDUSTRIA

### Un 69% mantendrá su actividad en el arranque de 2026

La confianza de las empresas industriales es la que mayor crecimiento experimenta con un avance trimestral del 2,8%.

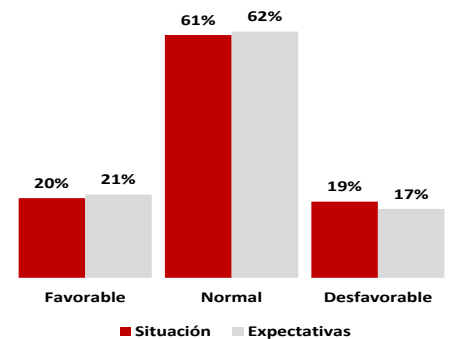
Un 27,3% de empresas obtuvo resultados favorables frente a un 12,2% para las que fueron desfavorables. En el arranque de 2026 se aprecia un aumento significativo de la estabilidad, con un porcentaje de respuestas del 69% en detrimento de las respuestas favorables y las desfavorables.



## CONSTRUCCIÓN

### El 83% de las empresas mejorará o mantendrá su actividad en el primer trimestre

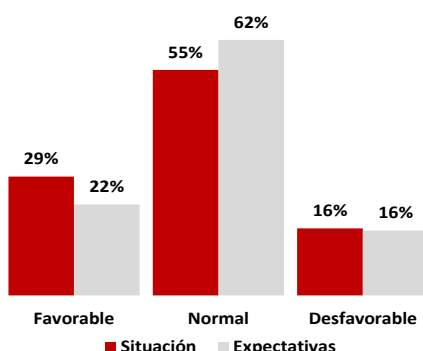
A pesar de que su confianza retrocede por la moderación de los saldos de situación y de expectativas respecto a los registrados un trimestre antes, el sector sigue mostrando una importante actividad. El 21% de las empresas espera aumentar sus resultados empresariales en el primer trimestre del año respecto al cuarto y un 62% opina que mantendrá la misma actividad. El porcentaje de respuestas desfavorables se modera hasta el 17%.



## COMERCIO

### El consumo sigue tirando de la actividad comercial de las Islas

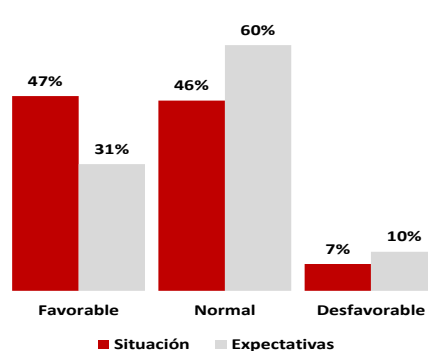
El sector comercial continúa mostrando un tono robusto beneficiado en esta época del año por la campaña de Navidad. El porcentaje de comercios que aumentaron su actividad en el último trimestre del año fue del 29% frente al 16% que afirmó haberla reducido. De cara al inicio del año se moderan las respuestas favorables y las desfavorables a favor de un aumento de la estabilidad de la actividad, apuntada por el 62% de las empresas encuestadas. El Indicador de Confianza crece un 1,3%.



## TRANSPORTE Y HOSTELERÍA

### El 47% de las empresas mejoró sus resultados en el cuarto trimestre

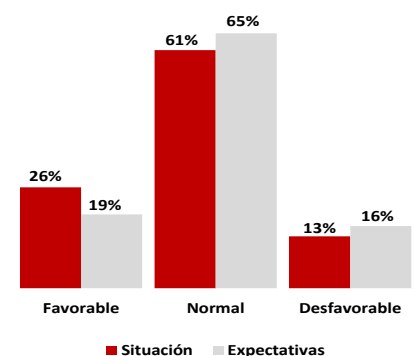
La confianza de estas actividades económicas retrocede un 1,8% en la encuesta de enero 2026. A pesar de ello sigue siendo el grupo con mayor optimismo, con un 47% de las empresas afirmando haber mejorado su actividad en el cuarto trimestre respecto al tercero del año pasado y un 46% manteniéndola. Tan solo un 7% apuntó un retroceso en su actividad. Las expectativas para el arranque de 2026 se moderan con un avance significativo hacia la estabilidad en la actividad del primer trimestre respecto al cuarto de 2025 (el 60% de las empresas).



## OTROS SERVICIOS

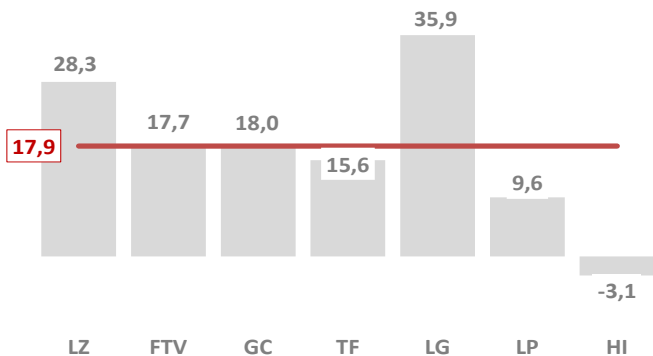
### El sector registra una confianza por encima de la media

La confianza de las empresas englobadas en el denominado sector de "Otros servicios" crece por encima de la media de sectores con una variación del 2,1%. Los saldos de situación y de expectativas son positivos con tendencia a la moderación, al igual que se está apreciando en el resto de actividades de servicios. Un 19% de las empresas confía en mejorar sus resultados en el corto plazo frente a un 16% que afirma que podrían empeorar. Las respuestas que apuntan estabilidad pasan del 61% en el cuarto trimestre de 2025 al 65% en sus previsiones para el primer trimestre de 2026.



# INDICADORES DE SITUACIÓN Y EXPECTATIVAS ISLAS

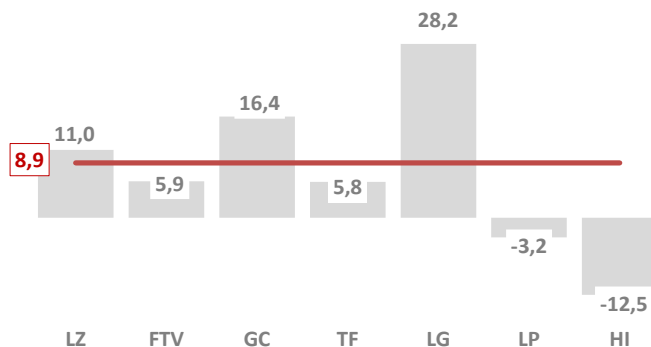
Evolución Saldo de Situación IV Trimestre 2025



**La Gomera se sitúa como la isla de mayor saldo de situación con 35,9 puntos, mientras que El Hierro es la única con un valor negativo de -3,1 puntos**

En todas las islas, salvo en la de El Hierro (-3,1 puntos), los saldos de situación fueron positivos. La isla que muestra mejores registros es la de La Gomera con un saldo de 35,9 puntos, seguida de la isla de Lanzarote (28,3 puntos). A continuación, le siguen las islas de Gran Canaria, Fuerteventura y Tenerife cuyos saldos fueron de 18 puntos, 17,7 puntos y 15,6 puntos respectivamente. La isla con menor crecimiento fue la de La Palma con una diferencia entre las respuestas empresariales favorables y desfavorables en el cuarto trimestre del año respecto al tercero de 9,6 puntos.

Evolución Saldo de Expectativas I Trimestre 2026



**Las expectativas empresariales arrojan saldos positivos en 5 islas del Archipiélago. Las que muestran descenso son El Hierro y La Palma**

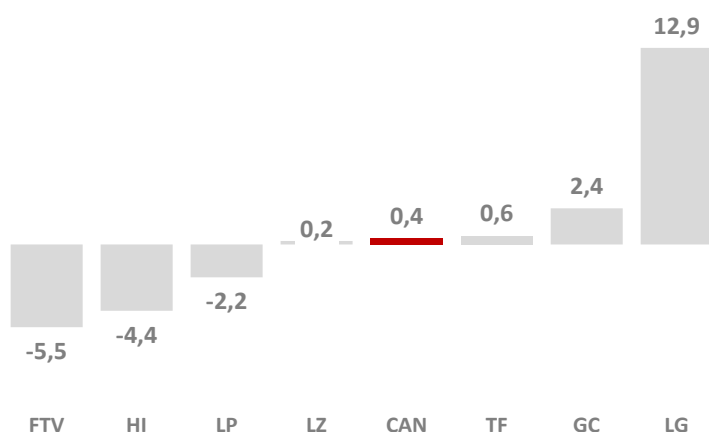
Las expectativas empresariales para el primer trimestre del año 2026 se moderan en todas las islas si las comparamos con los resultados obtenidos en el cuarto trimestre del año anterior. Las empresas de El Hierro continúan siendo las más pesimistas con un saldo de expectativas de -12,5 puntos, mientras que la isla de La Gomera es la que arroja mejores expectativas con un saldo de 28,2 puntos. Las islas capitalinas, junto con las de Lanzarote y Fuerteventura, mantienen saldos positivos, aunque más moderados. Junto con El Hierro, La Palma también arroja un saldo negativo para el arranque del año de -3,2 puntos.

## ICE CANARIAS – ISLAS

ICE I trimestre 2026, por islas

La isla de La Gomera lidera el avance de la confianza empresarial en el arranque del año 2026 con una variación de su ICE del 12,6%. Le sigue la isla de Gran Canaria con una variación en el trimestre del 2,4% y Tenerife con un crecimiento del 0,6%. Lanzarote permanece estable con una ligera variación al alza de su Índice de Confianza Empresarial del 0,2%, mientras que las islas de La Palma, El Hierro y Fuerteventura experimentan retrocesos del -2,2%, -4,4% y -5,5% respectivamente.

Tasa de variación ICE trimestral, por Islas

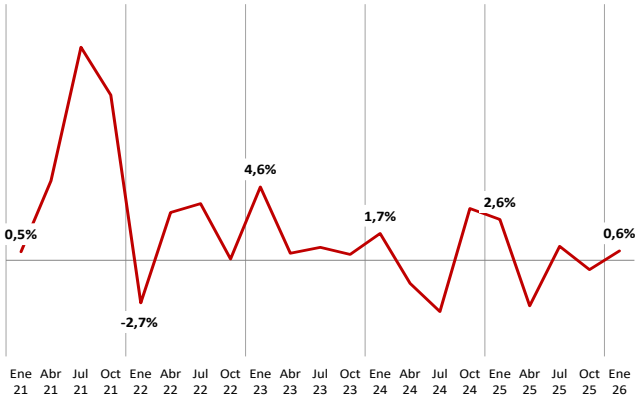


**La Gomera lidera el crecimiento de la confianza empresarial en el primer trimestre de 2026**

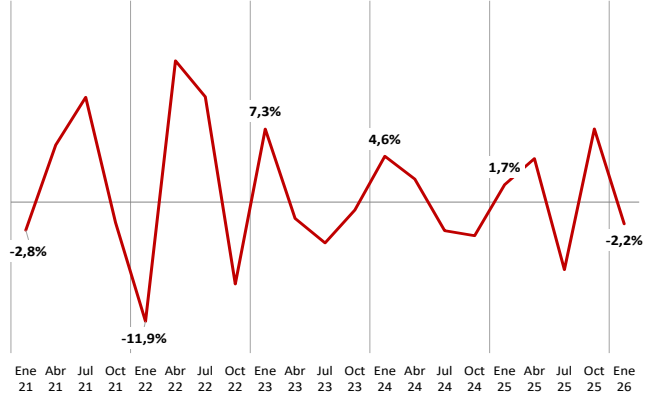
**Fuerteventura es la isla que experimenta un mayor retroceso en su confianza empresarial**

# EVOLUCIÓN DEL ICE POR ISLAS

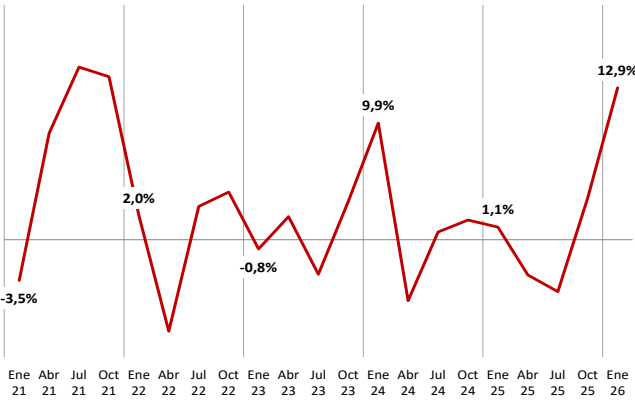
Variación del ICE - Tenerife



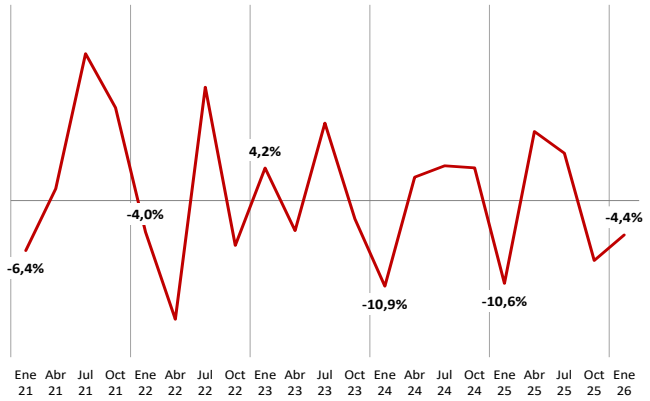
Variación del ICE - La Palma



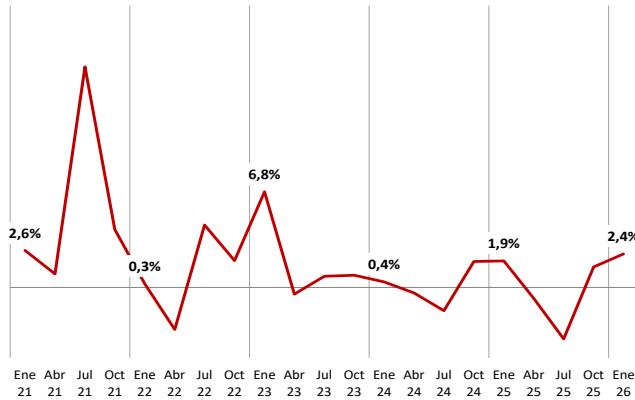
Variación del ICE - La Gomera



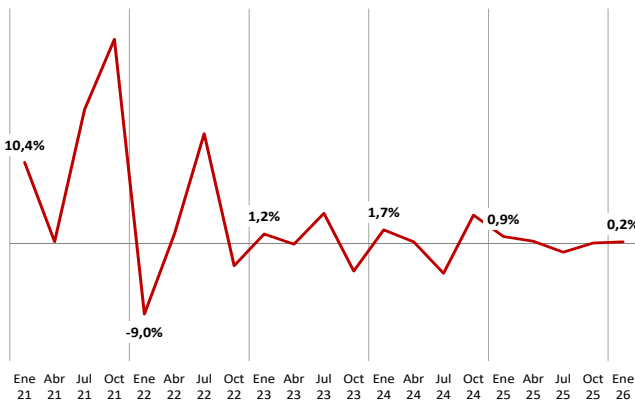
Variación del ICE - El Hierro



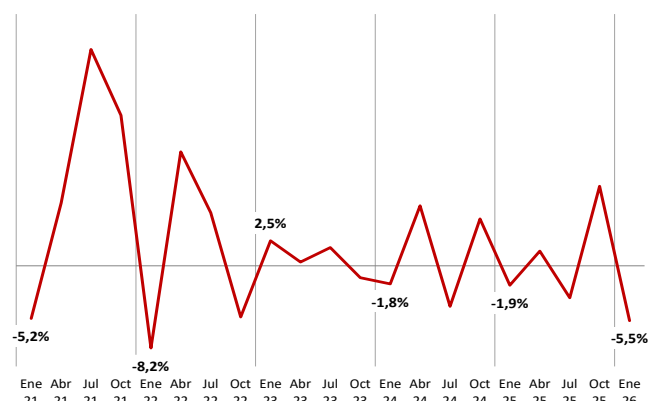
Variación del ICE - Gran Canaria



Variación del ICE - Lanzarote




Variación del ICE - Fuerteventura



## FACTORES QUE LIMITAN LA ACTIVIDAD DE LAS EMPRESAS

### QUÉ ES EL ICE Y CÓMO SE ELABORA



ICE

Nos permite tomar la "temperatura" del estado de ánimo de los empresarios canarios

El Indicador de Confianza Empresarial (ICE) se basa en un sondeo de opinión a una muestra representativa de establecimientos canarios, en función de los resultados empresariales (Indicador de situación) del trimestre que acaba de finalizar, así como de sus perspectivas para el trimestre entrante (Indicador de expectativas).

El ICE armonizado se construye a partir del de situación y el de expectativas.

#### Metodología

**Muestra:** 906 establecimientos canarios pertenecientes a cinco sectores económicos, de diferente dimensión.

**Saldo:** diferencia entre el porcentaje de respuestas favorables y desfavorables.

**Periodicidad:** trimestral  
**Fuente:** ISTAC

La escasez de personal se sitúa, por segundo año consecutivo, como el principal factor limitador de la actividad de las empresas de las Islas. Una limitación que incluso se acentúa respecto al porcentaje de respuestas de hace un año cuando este se situaba en el 48,5% frente al 52,1% de respuestas en la encuesta de enero de 2026, 7,4 puntos porcentuales más en el último año.

De este modo más de la mitad de las empresas de las islas, independientemente del sector y el tamaño, afirma tener dificultades para cubrir los puestos que demanda. Por tanto, este es uno de los principales retos que tiene Canarias no solo en términos económicos, sino sociales para el que será necesario seguir trabajando con el objetivo de que nuestras empresas puedan ir avanzando.

Desagregando el dato por sectores productivos se observa como el sector con mayores dificultades sigue siendo el de la construcción con un 67,3% de respuestas, seguido de las actividades relacionadas con el Transporte y la hostelería con el 59,7% de las respuestas. El resto de sectores también acusa esta debilidad con porcentajes de respuestas del 55,8% en la Industria, el que más ha subido en el último año, seguido del 48,4% en el Comercio y el 38,6% en las empresas pertenecientes al Resto de actividades de servicios.

Otro de los factores que ha subido respecto a las respuestas de hace un año es el "Otros factores" cuyo porcentaje de respuestas es del 28,5% (en enero de 2025 ascendieron al 27,9%) debido a la persistente incertidumbre sobre la situación geopolítica mundial, las dificultades económicas que están atravesando algunos países europeos o la inestabilidad política en el ámbito nacional, entre otros.

El resto de factores limitantes acusan descensos en sus porcentajes de respuesta respecto a las de hace un año, siendo el que más cae el referido a las dificultades financieras con una caída porcentual de algo más de 17,4 puntos y que solo ha puesto de manifiesto el 10,2% de las empresas encuestadas. Le sigue la insuficiencia en equipamiento con un retroceso anual de 11,3 puntos porcentuales y un porcentaje de respuestas del 10,2%.

El aumento de la competencia y la debilidad de la demanda también pierden peso, pero se sitúan en segundo y tercer lugar, tras la escasez de personal, como principales factores que limitan la actividad de las empresas canarias. Así el 44,9% acusa el aumento de la competencia, lo que a su vez indica una mayor actividad y un 40,3% también apunta a la debilidad de la demanda presionada en parte por la tensión inflacionista acumulada.

### FACTORES QUE LIMITAN LA ACTIVIDAD DE LAS EMPRESAS CANARIAS

