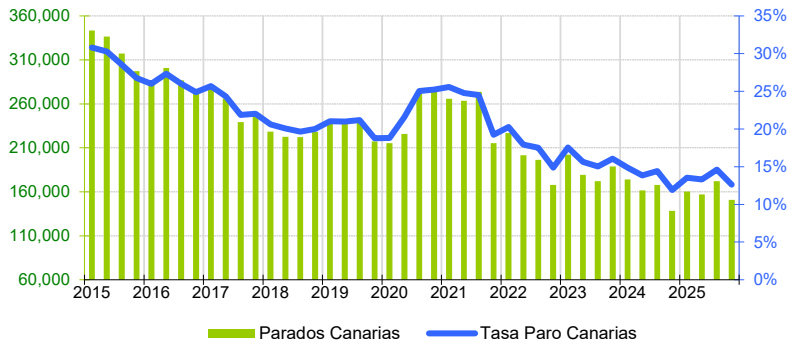


El paro en Canarias disminuye en el cuarto trimestre un 12,4% y el año 2025 termina con 150.900 personas desempleadas, 12.500 más que en 2024 (9%). La tasa de paro cae 1,96 puntos y se sitúa en el 12,63%, 0,72 puntos superior a la del año anterior y 2,7 puntos por encima de la nacional, que disminuye hasta el 9,93%. Por sectores, el paro aumentó en 2025 en todos y la ocupación subió solo en industria y servicios.

### PARADOS Canarias

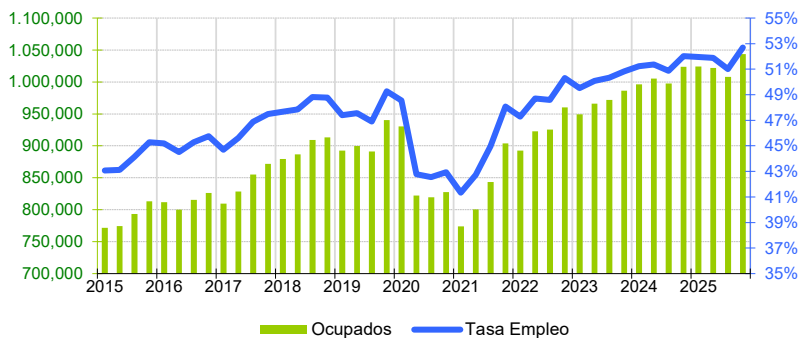


### Parados

El número de **parados** en Canarias disminuye hasta las 150.900 personas, de los que el 46% son hombres y el 54% mujeres. Esta cifra supone un descenso de 21.300 personas (-12,4%) sobre el trimestre anterior y un incremento de 12.500 (9%) respecto al año pasado. En el conjunto nacional se produce una caída trimestral de 136.100 parados (-5,2%), colocando la cifra de desempleados en 2.477.100, lo que supone 118.400 menos que los declarados en el cuarto trimestre de 2024 (-4,6%).

La **tasa de paro** canaria baja 1,96 puntos y se coloca en el 12,63% de la población activa, 1,27 puntos superior a la de hace un año y 2,7% por encima de la nacional, que disminuye en el trimestre 0,52 puntos hasta el 9,93%.

### OCUPADOS Canarias

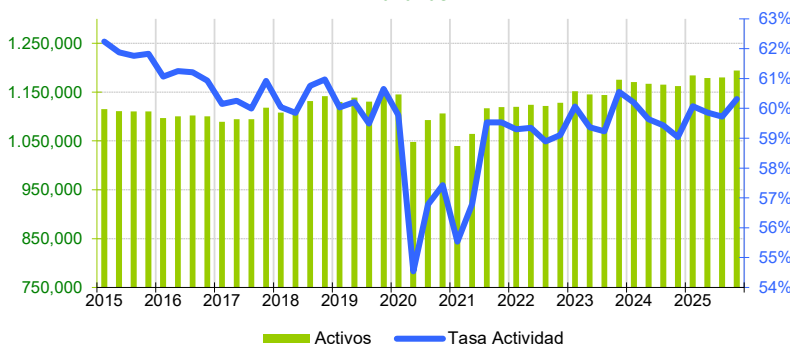


### Ocupados

Sube el **empleo** en el trimestre en 35.700 trabajadores (3,5%), instalando la cifra total en 1.043.600 **ocupados**, 19.900 trabajadores más que hace un año (1,9%). Por provincias, el empleo aumenta durante el trimestre un 2% en Santa Cruz de Tenerife y un 5% en Las Palmas. Por sexos, sube la ocupación a una tasa trimestral del 2,4% en los hombres y 4,8% en las mujeres. Los datos nacionales muestran un aumento de 76.200 ocupados respecto al trimestre anterior (0,3%), situando la cifra total en 22.463.300, 2,8% más que el año anterior.

La **tasa de empleo** (relación entre los ocupados y la población de 16 o más años), aumenta un 1,68% hasta el 52,69% en Canarias y la nacional baja 0,01 puntos hasta el 53,09%.

### ACTIVOS Canarias

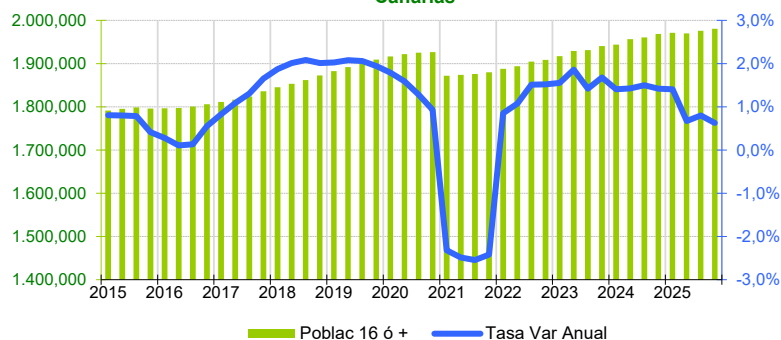


### Población activa

La **población activa** en Canarias se sitúa en 1.194.500 personas. Esta cantidad supone un aumento 14.400 personas en el trimestre (1,2%) y de 32.400 en un año (2,8%). En la provincia de Santa Cruz de Tenerife se produce un incremento trimestral de 4.500 personas que trabajan o buscan trabajo (0,8%) y en Las Palmas de 9.900 (1,6%). A nivel nacional, la población activa baja en el trimestre en 59.900 personas (-0,2%).

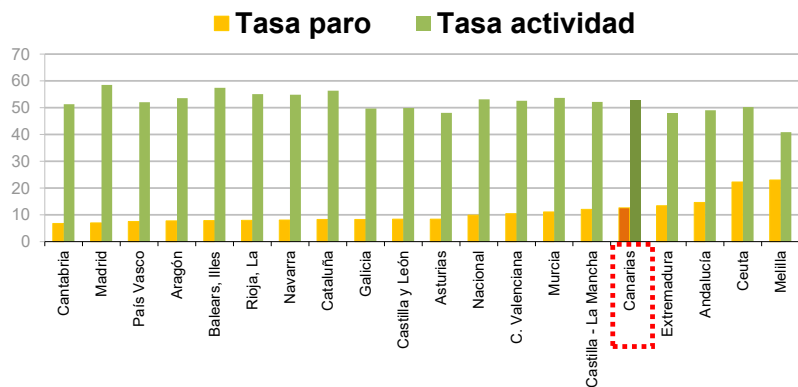
La **tasa de actividad** de las Islas aumenta un 0,59% y se sitúa en el 60,31%, 1,3% más que hace un año y 1,37 puntos por encima de la nacional (58,94%). Por sexos, los hombres registran una tasa de actividad muy superior a la de las mujeres (64,30% y 56,47%, respectivamente). La tasa en la provincia de Santa Cruz de Tenerife (58,96%) es inferior a la de Las Palmas (61,58%).

### POBLACION DE 16 Ó MAS AÑOS Canarias



### La población de 16 o más años

La **población canaria de 16 o más años** se cifra en 1.980.600, tras aumentar en 4.600 personas respecto al trimestre anterior (0,2%). En un año la población en edad de trabajar ha aumentado en 12.300 personas (0,6%). Por provincias, en Santa Cruz de Tenerife se contabilizan 955.700 personas, tras disminuir 2.700 en el trimestre y aumentar en 7.500 respecto al año anterior. Por su parte, Las Palmas aumenta en 7.300 personas durante el trimestre y 4.800 en un año, situándose en 1.024.900 personas. En el total nacional, esta variable aumenta sobre el trimestre anterior en 153.800 personas (0,4%), situándose en 42.315.300 personas, 505.200 más que hace un año (1,2%).

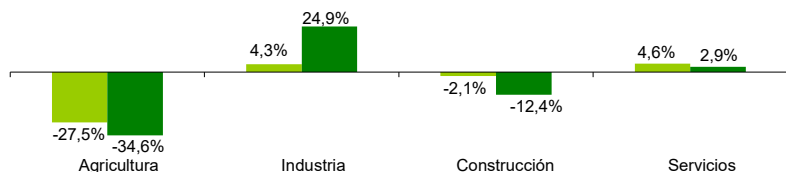


### Ranking Nacional

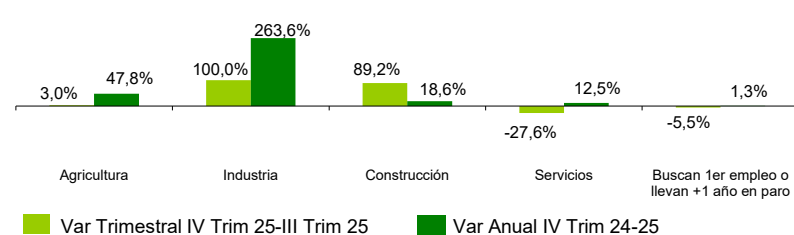
Canarias, con un 12,63%, es la quinta región con mayor **tasa de paro** del territorio nacional, siendo Melilla y Ceuta las que registran las tasas más elevadas, 23% y 22,21% respectivamente. Cantabria es la región de menor relación entre parados y población activa de España, con un 6,77%, seguida de la Comunidad de Madrid (7,04%) y el País Vasco (7,50%).

En cuanto a la **tasa de empleo**, Canarias es la octava región con mayor relación entre ocupados y población de 16 o más años, con un 52,69%, 0,4 puntos por debajo de la media nacional situada en 53,09%. Madrid es la región con la tasa de empleo más alta (58,52%) y Melilla registra la más baja (40,81%).

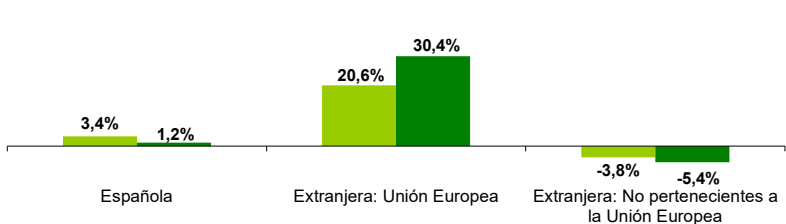
### OCUPADOS POR SECTORES CANARIAS



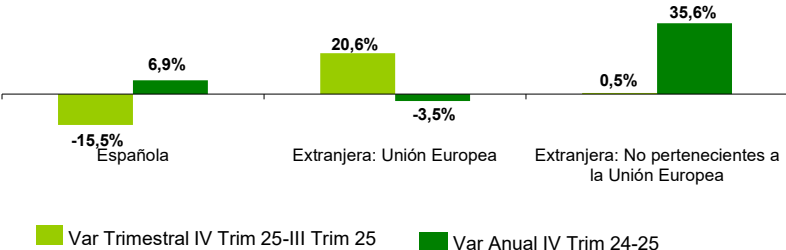
### PARADOS POR SECTORES CANARIAS



### OCUPADOS POR NACIONALIDAD CANARIAS



### PARADOS POR NACIONALIDAD



### Análisis Provincial

En Santa Cruz de Tenerife disminuye el número de parados, con 5.100 menos que el trimestre anterior y en Las Palmas se produce un descenso de 16.200 personas. La tasa de paro en Las Palmas baja hasta el 13,23% y en Santa Cruz de Tenerife hasta el 11,96%.

### Mujeres

El **empleo** femenino en el Archipiélago aumentó en 22.700 trabajadoras. Esta subida ha estado motivada tanto por la registrada en Santa Cruz de Tenerife (3,5%) como en Las Palmas (6,1%).

Por su parte, el **paro** femenino canario disminuyó en 8.800 mujeres en el trimestre y aumentó en 4.700 en un año. La tasa de paro femenino se sitúa en las Islas en el 14,25%. Por provincias, en Santa Cruz de Tenerife es del 13,36%, inferior a la de Las Palmas (15,05%).

### Distribución sectorial

La **ocupación** aumenta respecto al trimestre anterior en industria (4,3%) y servicios (4,6%), mientras que disminuye en agricultura (-27,5%) y construcción (-2,1%). Respecto a la variación anual, aumenta también en industria (24,9%) y servicios (2,9%). Por el contrario, agricultura registra un descenso porcentual anual del -34,6% y construcción del -12,4%.

En cuanto al **paro** por sectores, aumenta trimestralmente en agricultura (3%), industria (100%) y construcción (89,2%) y disminuye en servicios (-27,6%) y en el colectivo de personas que buscan el primer empleo o lleva más de un año desempleado (-5,5%). Anualmente, aumenta el paro en todos los sectores, siendo industria el que registra la tasa más alta (263,6%), seguido de agricultura (47,8%), construcción (18,6%), servicios (12,5%) y, por último, el colectivo de personas que buscan el primer empleo o lleva más de un año desempleado (1,3%).

### Nacionalidad

Los **ocupados** extranjeros de la UE aumentan trimestralmente un 20,6% y los no comunitarios disminuyen un 3,8%. Anualmente, sube la ocupación extranjera entre los comunitarios (30,4%) y baja entre los no comunitarios (-5,4%).

En cuanto al **paro**, los extranjeros comunitarios experimentan un crecimiento del 20,6% trimestral y un descenso del 3,5% anual. Entre los no comunitarios subió el desempleo en el trimestre (0,5%) y también anualmente (35,6%).

	CANARIAS		LAS PALMAS		S/C TFE	
	Hombres	Mujeres	Hombres	Mujeres	Hombres	Mujeres
<b>Población 16 ó más años *</b>	970,5	1010,1	507	517,9	463,5	492,2
<b>Activos *</b>	624,1	570,5	330,1	301	294	269,5
<b>Inactivos *</b>	346,4	439,6	176,9	216,9	169,5	222,7
<b>Ocupados *</b>	554,5	489,2	291,9	255,7	262,6	233,5
<b>Parados *</b>	69,6	81,3	38,2	45,3	31,4	36,0
<b>Parados buscan 1 Empleo *</b>	3,7	5,5	3,0	1,5	0,7	4,0
<b>Tasa Activ.</b>	64,3%	56,5%	65,1%	58,1%	63,4%	54,8%
<b>Tasa Empleo</b>	57,1%	48,4%	57,6%	49,4%	56,7%	47,4%
<b>Tasa Paro</b>	11,2%	14,3%	11,6%	15,0%	10,7%	13,4%

\* Datos en miles de personas