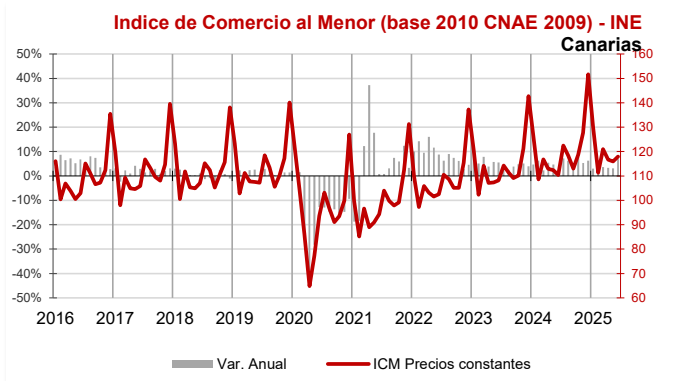


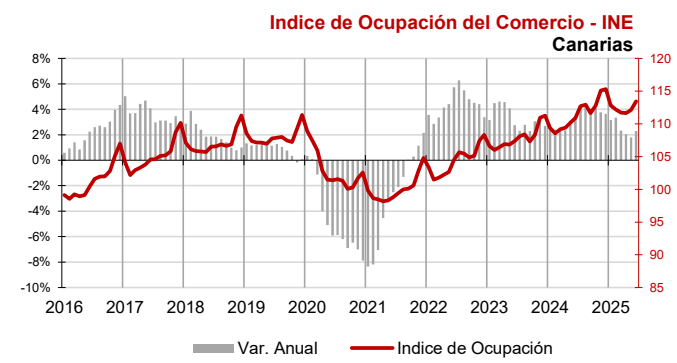
Las ventas y el empleo continúan mejorando las cifras de hace un año

El promedio del Índice de Comercio al por Menor registra un crecimiento anual del 4,5% en el segundo trimestre y del 3,7% en la primera mitad del año. Continúa el incremento del Índice de Ocupación del Comercio Minorista y de la afiliación a la Seguridad Social y el descenso del paro registrado. El número de empresas comerciales con trabajadores continúa descendiendo y en junio existen 203 empresas menos que hace un año.



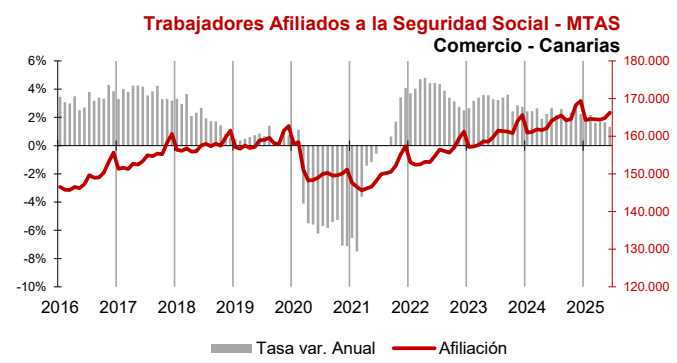
Índice de Comercio al por Menor

El comercio minorista canario continúa durante el segundo trimestre de 2025 registrando resultados positivos en el **Índice de Comercio al por Menor (ICM)** a precios constantes, siendo este un 4,5% mejor que el de 2024. El aumento se produjo en todos los meses del trimestre, pero especialmente en junio, que mejoró en un 6,9% el índice de hace un año, mientras que en abril el incremento fue del 3,4% y el más bajo el 3,1% en mayo. A nivel nacional el promedio trimestral del ICM registró un incremento anual superior al canario (5%), hecho que no se producía desde el tercer trimestre de 2021. En lo que va de año, el aumento de las ventas en las Islas ha sido el mismo que a nivel nacional (3,7%), el octavo en el ranking regional.

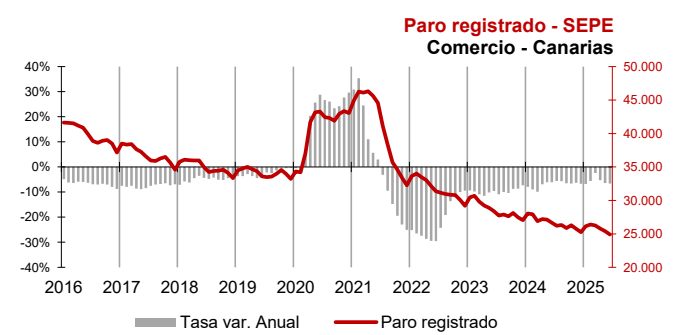


Mercado de trabajo

El **Índice de Ocupación del Comercio Minorista**, elaborado por el INE, mantiene en el segundo trimestre una variación positiva y muestra un incremento del 2% respecto al mismo periodo del año pasado, 0,4 puntos superior al nacional (1,6%) y, en la primera mitad del año, el tercero más elevado del territorio nacional, por detrás de las Islas Baleares y la Comunidad Foral de Navarra.



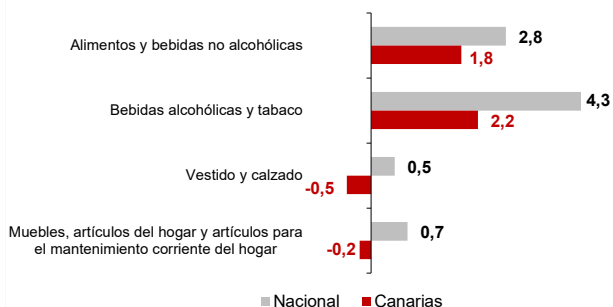
El promedio de afiliados a la **Seguridad Social** en la rama de actividad comercial registra durante el segundo trimestre un aumento del 1,6% sobre la cifra del año anterior. A 30 de junio, el número de afiliaciones del comercio canario alcanzó las 166.270, 2.195 más que hace un año. Por lo que respecta al total nacional, la afiliación promedio del trimestre también aumentó, pero a una tasa inferior a la canaria (1,1%).



Atendiendo al número de **parados inscritos** en las oficinas de empleo, el promedio del segundo trimestre continúa descendiendo (-6,1%). A finales de junio existían 24.907 parados registrados pertenecientes al sector comercial, 1.759 menos que hace un año. Por su parte, en el conjunto nacional, el paro comercial al finalizar el segundo trimestre alcanzaba la cifra de 342.662, con 19.204 desempleados menos que en el mismo período de 2024. Este buen resultado ha significado una caída del promedio trimestral del 5,1% respecto al mismo período del año pasado.



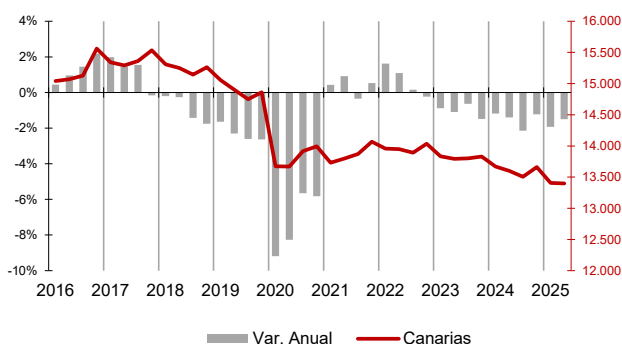
Índice de Precios de Consumo - INE Tasa de Variación anual - junio 2025



Índice de Precios de Consumo

El grupo "Alimentos y bebidas no alcohólicas" experimentó un aumento anual del 1,8% en Canarias, 1 punto inferior a la media nacional (2,8%). "Bebidas alcohólicas y tabaco" aumentó un 2,2% respecto a junio de 2024, mientras que a nivel nacional subió un 4,3%. El grupo "Vestido y calzado" bajó un 0,5% en las Islas y subió un 0,5% a nivel nacional. "Muebles, artículos del hogar y artículos para el mantenimiento corriente del hogar" registró un descenso en las Islas del 0,2%, mientras que a nivel nacional aumentó un 0,7%.

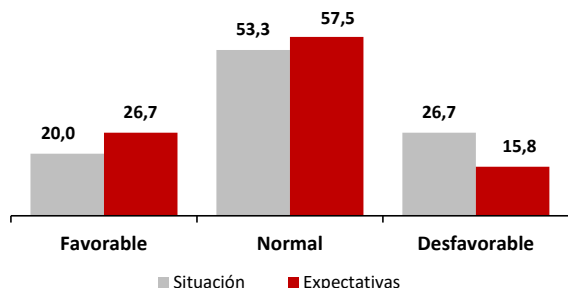
Empresas inscritas en la Seguridad Social Comercio - Canarias



Empresas inscritas en la Seguridad Social

La estadística de Empresas Inscritas en la Seguridad Social, elaborada por el ISTAC a partir de los datos del Ministerio de Trabajo, recoge la información relativa a las empresas con trabajadores dados de alta en el Régimen General. Los datos se refieren al último día del último mes del trimestre y en Canarias existían en el mes de junio un total de 13.399 empresas inscritas en actividades comerciales, incluida la reparación de vehículos. Esta cifra supone un descenso anual del 1,5%, 203 empresas menos que en junio de 2024 motivado, principalmente, por la caída de los comercios minoristas (-158). La venta y reparación de vehículos de motor y los comercios mayoristas también han descendido, pero en menor medida, -8 y -37 empresas, respectivamente.

Indicador de Confianza Empresarial Armonizado Comercio - Canarias



Indicador de Confianza Empresarial

El sector comercial registra un descenso del 1,8% en su nivel de confianza, pero los comercios de las Islas tienen buenas expectativas para los meses de verano. El 27% opina favorablemente sobre la evolución de su negocio en el corto plazo y un 58% cree que la mantendrá estable respecto a los resultados del segundo trimestre. Tan solo el 16% opina de forma desfavorable sobre el comportamiento de la actividad durante los meses de verano. Una previsión que confía en cambiar el comportamiento registrado en el segundo trimestre del año en el que fueron más los empresarios pesimistas (27%) que los optimistas (20%).

Indicadores

Indicadores	Fecha	Canarias				España				Fuente
		Último dato	Tasa de variación interanual			Último dato	Tasa de variación interanual			
			último dato	media trim	media lo que va de año		último dato	media trim	media lo que va de año	
Índice de Comercio al Menor	jun.-25	117,97	6,9%	4,5%	3,7%	112,61	6,2%	5,0%	3,7%	INE
Índice de Ocupación del Comercio	jun.-25	113,4	2,3%	2,0%	2,5%	109,8	2,1%	1,6%	1,4%	INE
Afiliados a la SS-Comercio	jun.-25	166.270	1,3%	1,6%	1,8%	3.400.146	0,7%	1,1%	1,0%	MTAS
Paro registrado	jun.-25	24.907	-6,6%	-6,1%	-5,5%	342.662	-5,3%	-5,1%	-4,9%	SEPE
IPC Alimentos y bebidas no alcohólicas	jun.-25	134,7	1,8%	1,6%	1,4%	133,0	2,8%	2,4%	2,3%	INE
IPC Bebidas alcohólicas y tabaco	jun.-25	115,8	2,2%	2,5%	2,7%	121,2	4,3%	3,5%	3,5%	INE
IPC Vestido y calzado	jun.-25	102,1	-0,5%	0,0%	-1,3%	110,9	0,5%	0,4%	0,3%	INE
IPC Menaje	jun.-25	111,5	-0,2%	-0,6%	-0,6%	113,6	0,7%	0,6%	0,6%	INE
Emp. Inscritas Seguridad Social - Comercio	jun.-25	13.399	-1,5%	-1,5%	-1,7%					ISTAC

Indicador de Confianza Empresarial Armonizado

Comercio

Indicador de Confianza Empresarial (jul 2025)	Canarias				Fuente
	Balance Situación II Trim 25	Balance Expectativas III Trim 25	ICE	Variación	
	-6,7	10,9	131,4	-1,8%	ISTAC