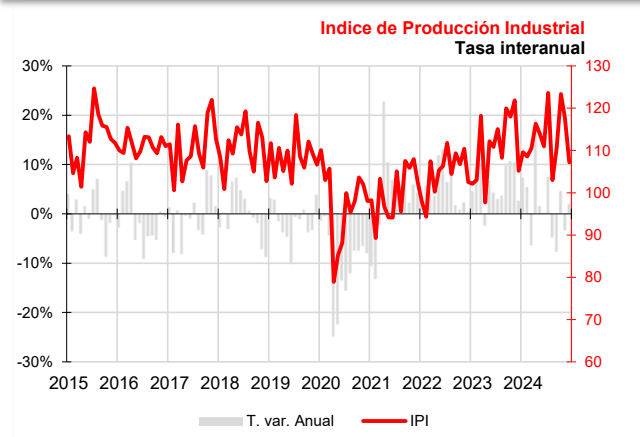


## La producción industrial aumenta un 0,9% en el trimestre y un 1,7% en el año 2024

La producción industrial vuelve al terreno positivo en el cuarto trimestre, aunque el aumento es inferior al nacional (2,3%). El mercado de trabajo del sector finaliza el año 2024 con 1.005 afiliaciones más a la Seguridad Social y 607 parados registrados menos que hace dos años. Los precios industriales cambian de tendencia y muestran durante el cuarto trimestre un aumento anual del 10,1%, el primero desde hace más de un año, motivado principalmente por la energía (13,6%).



### Índice de Producción Industrial

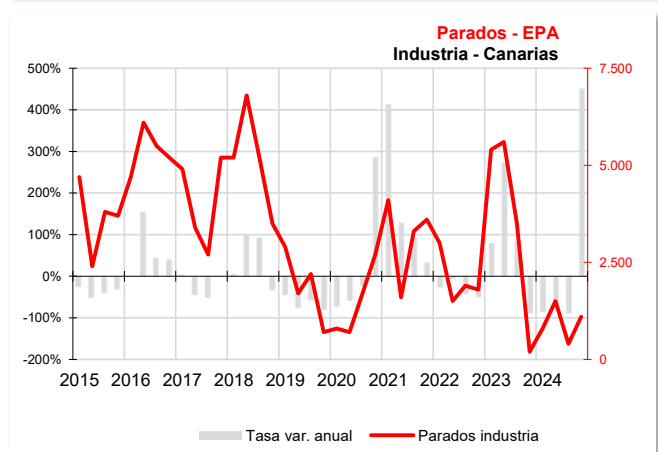
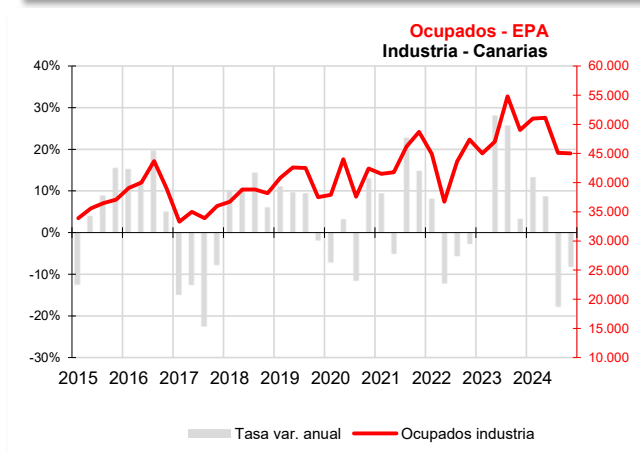
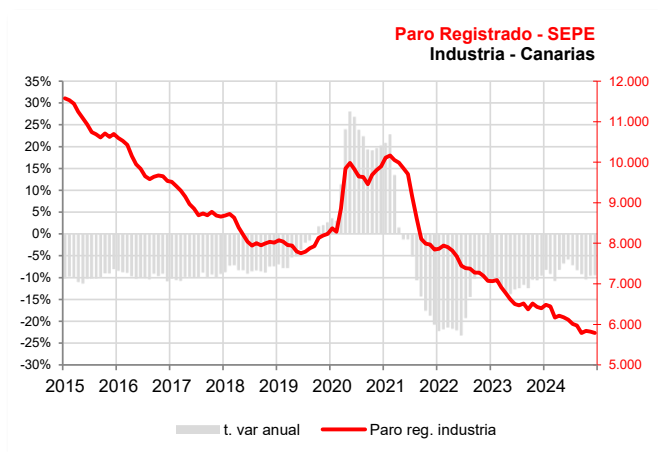
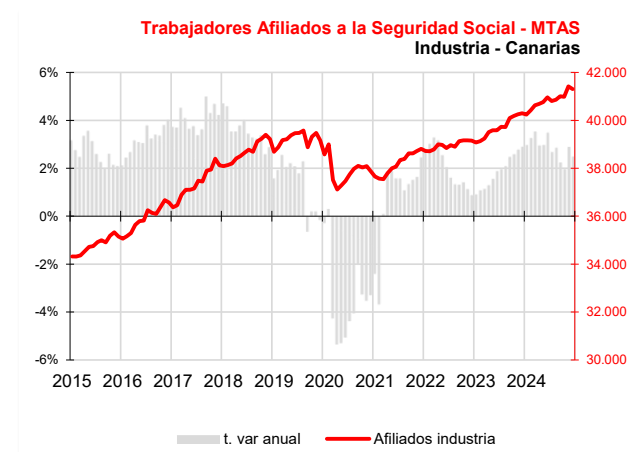
El Archipiélago vuelve a recuperar el terreno positivo y registra en el cuarto trimestre un aumento de la producción industrial del 0,9%, según muestra la variación de la media trimestral respecto al mismo período de 2023 del **Índice de Producción Industrial (IPI)** elaborado por el INE y a nivel nacional el incremento ha sido muy superior al canario (2,3%). El total del año 2024 registra una subida media de la producción del 1,7%, un punto superior a la nacional.

El incremento trimestral tiene su origen en la subida de la producción de bienes de consumo no duradero (4,1%), de bienes de equipo (3,3%) y de bienes intermedios (2,8%). Por contra, cae la producción de energía (-2,5%) y, especialmente, la de bienes de consumo duradero (-16%).

### Mercado de trabajo

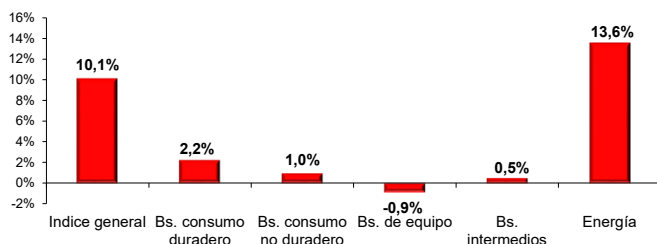
El promedio trimestral de **afiliados** a la Seguridad Social en el sector industrial aumenta un 2,5% respecto al mismo período del pasado año, registrando un total de 41.299 trabajadores a finales de diciembre, 1.005 más que en 2023. Por lo que respecta al **paro registrado** en las oficinas de empleo, el promedio trimestral cae un 9,8% en su comparativa con el cuarto trimestre de 2023, dejando la cifra en 5.789 desempleados en diciembre, 607 menos que un año antes (-9,5%).

Por su parte, la Encuesta de Población Activa muestra un descenso de los **ocupados declarados** en el cuarto trimestre del año a una tasa anual del -8,2% (4.000 ocupados menos que hace un año) y que el **paro declarado**, según esta misma fuente, experimenta un incremento anual del 450%. La **tasa de paro** industrial aumenta 1,5 puntos respecto al trimestre anterior, situándose en el 2,4%, 1,6 puntos por debajo de la tasa nacional (4%) y 2 puntos superior a la registrada en el cuarto trimestre de 2023.



## IPRI por destino económico de los bienes

Tasa de variación anual del promedio trimestral IV trim 2024

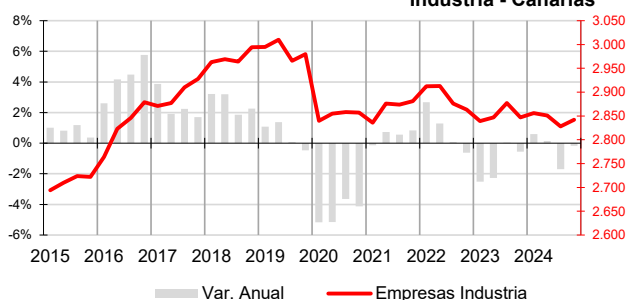


## Precios

El **Índice de Precios Industriales (IPRI)** en Canarias cambia de tendencia y muestra un aumento durante el cuarto trimestre, el primero desde hace dos años, registrando una tasa de variación interanual de la media trimestral del 10,1%. Por el contrario, la media nacional disminuyó ligeramente (-0,2%). Según el **destino económico de los bienes** la subida del índice general fue motivada, principalmente, por la energía (13,6%), ya que también aumentó, pero en menor medida, el precio de los bienes de consumo duradero (2,2%), no duradero (1%) y de los bienes intermedios (0,5%). Por el contrario, los bienes de equipo disminuyeron un 0,9%.

## Empresas inscritas en la Seguridad Social

Industria - Canarias

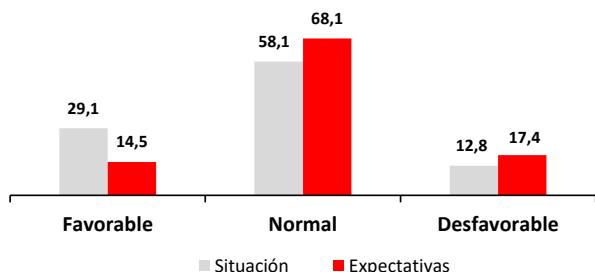


## Empresas inscritas en la Seguridad Social

La estadística de **Empresas Inscritas en la Seguridad Social**, elaborada por el ISTAC a partir de los datos del Ministerio de Trabajo, recoge la información relativa a las empresas con trabajadores dados de alta en el Régimen General. En Canarias existían en el mes de diciembre un total de 2.842 empresas inscritas en actividades industriales. Esta cifra supone un descenso anual de 5 empresas respecto a diciembre de 2023 (-0,2%), motivado por la caída de las industrias manufactureras (-6) y las de suministro de energía eléctrica, gas, vapor y aire acondicionado (-4). Por el contrario, aumentaron las actividades de suministro de agua, actividades de saneamiento, gestión de residuos y descontaminación (2) y las industrias extractivas (3).

## Indicador de Confianza Empresarial Armonizado

INDUSTRIA - Canarias



## Indicador de Confianza Empresarial

La confianza de las empresas industriales se mantiene prácticamente estable al registrar un leve crecimiento del 0,3%. Los resultados alcanzados durante el último trimestre del año 2024 fueron buenos, con un 29% de empresas optimistas frente a un 13% pesimistas y en el arranque de 2025 se aprecia un aumento significativo de la estabilidad en los resultados esperados que pasan del 58% al 68%.

## Indicadores

Indicadores	Fecha	Canarias				España				Fuente
		Último dato	Tasa de variación interanual			Último dato	Tasa de variación interanual			
			último dato	media trim.	media lo que va de año		último dato	media trim.	media lo que va de año	
Índice de Producción Industrial	dic-24	107,198	1,9%	0,9%	1,7%	93,158	4,6%	2,3%	0,7%	INE
Bs. de consumo	dic-24	104,914	6,8%	3,3%	1,1%	92,417	5,5%	2,8%	2,2%	INE
Bs. consumo duraderos	dic-24	101,075	-37,7%	-16,0%	6,6%	91,63	0,8%	1,9%	-0,7%	INE
Bs. consumo no duraderos	dic-24	105,041	9,3%	4,1%	0,9%	92,49	6,0%	2,9%	2,5%	INE
Bs. de equipo	dic-24	106,826	1,8%	3,3%	0,4%	102,227	3,6%	1,4%	-0,3%	INE
Bs. intermedios	dic-24	99,0	1,3%	2,8%	8,6%	80,099	6,7%	3,5%	1,2%	INE
Energía	dic-24	111,4	-1,4%	-2,5%	0,9%	106,514	2,3%	0,8%	-0,8%	INE
Índice de Precios Industriales	dic-24	149,9	20,4%	10,1%	-9,8%	129,023	2,3%	-0,2%	-3,7%	INE
IPC Bienes Industriales	dic-24	108,9	-5,7%	-2,2%	-0,2%	111,0	-5,2%	-1,6%	0,2%	INE
Afiliados a la SS-Industria	dic-24	41.299	2,5%	2,5%	2,9%	2.392.099	1,5%	1,6%	1,7%	MTAS
Ocupados - EPA - Industria	IV TRIM 24	45.000	-8,2%	-8,2%	-1,8%	2.919.600	1,9%	1,9%	2,6%	INE
Parados - EPA - Industria	IV TRIM 24	1.100	450,0%	450,0%	-74,1%	120.400	0,6%	0,6%	-7,2%	INE
Tasa de Paro Industria	IV TRIM 24	2,4%	2,0	2,0	-5,0	4,0%	-0,1	-0,1	-0,4	INE
Paro registrado industria	dic-24	5.789	-9,5%	-9,8%	-8,6%	201.591	-6,7%	-6,6%	-6,6%	SEPE
Emp. Inscritas Seguridad Social - Industria	dic-24	2.842	-0,2%	-0,2%	-0,3%					ISTAC
Coste Laboral - Industria (€)	III TRIM 24	2.711	4,3%	4,3%	4,0%	3.478	4,9%	4,9%	4,6%	INE
Coste Salarial - Industria (€)	III TRIM 24	1.933	4,1%	4,1%	3,1%	2.518	4,6%	4,6%	4,4%	INE

## Indicador de Confianza Empresarial Armonizado

Industria	Canarias				Fuente
	Balance Situación IV Trim 24	Balance Expectativas I Trim 25	ICE	Variación	
Indicador de Confianza Empresarial (ene 2025)	16,3	-2,9	135,1	0,3%	ISTAC