

El Índice general de Precios de Consumo no varía en el mes de marzo en Canarias y en el conjunto nacional registra un aumento del 0,1%. La tasa anual se modera en ambos territorios, 0,6 puntos en las Islas situándola en el 1,6% y 0,7 puntos a nivel nacional hasta el 2,3%. El grupo "Vivienda, agua, electricidad, gas y otros combustibles" continúa registrando el mayor incremento de precios en el último año, aunque suavizando la subida hasta el 4,9%.

IPC - VARIACIÓN INTERANUAL



Canarias no registra variación de precios en el mes de marzo y el Índice General de Precios de Consumo se sitúa un 1,6% por encima del de hace un año.

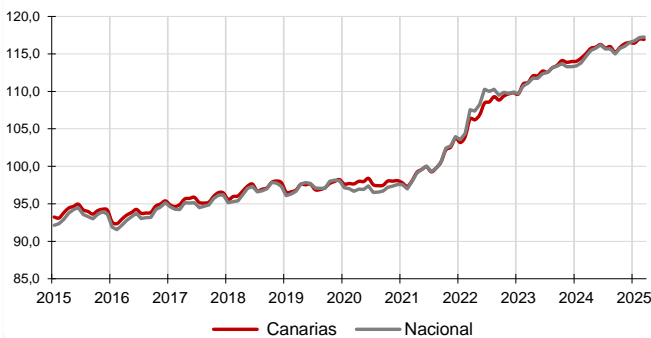
El conjunto nacional aumenta un 0,1% respecto a febrero y la tasa anual se sitúa en el 2,3%, lo que sitúa el diferencial de inflación anual entre el conjunto nacional y Canarias en 0,7 puntos.

Variación mensual

El mayor aumento mensual (1%) se produjo en el grupo "Restaurantes y hoteles", seguido de "Vestido y calzado" y "Bebidas alcohólicas y tabaco" (0,8%).

Por el contrario, "Vivienda, agua, electricidad, gas y otros combustibles" (-1,3%), "Transporte" (-0,7%) fueron los grupos que registraron una mayor caída de precios en el mes de marzo.

IPC - INDICE

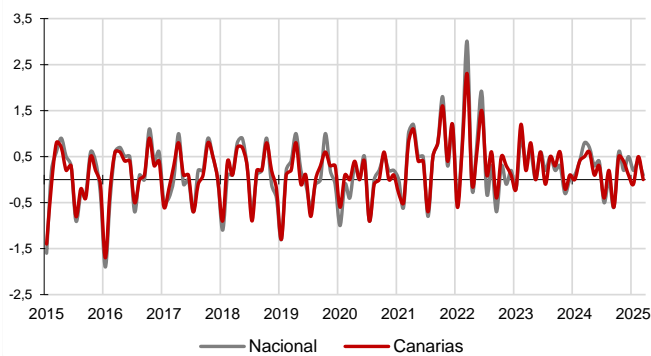


Variación anual

Según la tasa anual los grupos más inflacionistas son "Vivienda, agua, electricidad, gas y otros combustibles" (4,9%) y "Otros bienes y servicios" y "Restaurantes y hoteles" (3,5%).

Por su parte, "Vestido y calzado" (-1,6%) y "Muebles, artículos del hogar y artículos para el mantenimiento corriente del hogar" (-1%) fueron los grupos que registraron mayor abaratamiento anual de precios.

IPC - VARIACIÓN MENSUAL



Alimentación

El precio de "Alimentos y bebidas no alcohólicas" no registra variación en marzo en el Archipiélago y aumenta un 0,3% en el conjunto nacional. En un año, el precio de los alimentos se incrementa un 1,1% en Canarias y un 2,4% a nivel nacional. Por rúbricas, el producto que más se encarece mensualmente en las Islas es "Huevos" (3,8%), mientras que el que más se abarata es "Aceites y grasas" (-4,5%).

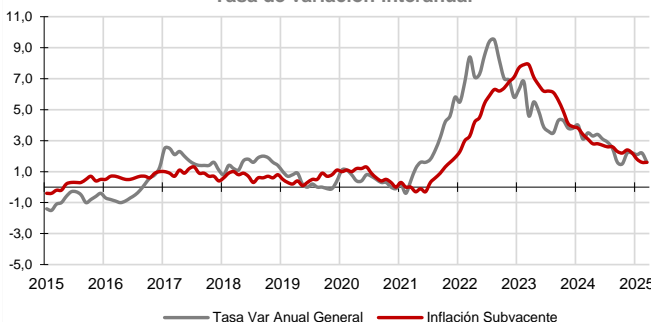
Servicios

En marzo, el grupo especial "Servicios" aumenta un 0,4% en el Archipiélago y un 0,6% en el conjunto nacional. La tasa anual experimenta un incremento del 2,6% en las Islas y del 3% a nivel nacional.

Bienes industriales

Este grupo especial disminuye sus precios mensualmente un 0,8% en Canarias y un 0,9% en el conjunto nacional. La tasa anual sube un 0,4% en las Islas y un 0,9% en el territorio nacional. En el caso de los bienes industriales duraderos, sus precios en el Archipiélago suben un 0,2% en el mes y bajan un 0,5% en un año. Los no duraderos disminuyen un 1,3% en el mes y se incrementan un 0,8% anualmente. Por otra parte, los precios de los productos energéticos en Canarias descienden en marzo un 3,5% y aumentan un 1,4% sobre los de hace un año. A nivel nacional el precio de la energía baja un 3,7% mensualmente y sube un 2% respecto al año anterior.

INFLACIÓN SUBYACENTE EN CANARIAS
Tasa de variación interanual

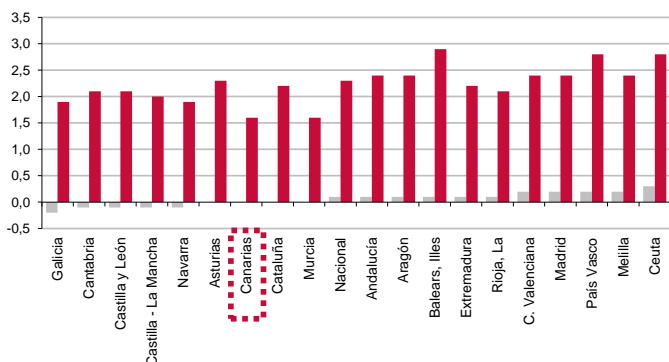


Inflación Subyacente

La inflación subyacente (índice general sin alimentos no elaborados ni productos energéticos) aumenta mensualmente un 0,3% en Canarias y un 0,4% a nivel nacional. La tasa anual en las Islas es del 1,6%, igual que el índice general canario y 0,4 puntos por debajo de la subyacente nacional (2%).

IPC POR COMUNIDADES AUTONOMAS

Tasa de variación interanual
Tasa de variación mensual



Comunidades Autónomas

En la mayoría de las regiones aumentó el IPC en el mes de marzo. El mayor incremento (0,3%) se produjo en Ceuta, seguido del 0,2% en Comunidad Valenciana, Madrid, País Vasco y Melilla. De las regiones en las que descendieron los precios, Galicia registró la mayor caída (-0,2%). Canarias, junto con Asturias, Cataluña y Murcia, no registró variación.

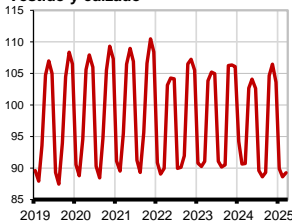
Atendiendo a la tasa interanual, han subido los precios en todas las regiones. El mayor incremento fue del 2,9% y se registró en las Islas Baleares, seguido del 2,8% de Ceuta y el País Vasco. La menor subida anual se produjo en Canarias y Murcia (1,6%), seguida del 1,9% en Galicia y Navarra.

Grupos - Índices

Restaurantes y hoteles



Vestido y calzado



SUBEN

Vivienda, agua, electricidad, etc.



Transporte



BAJAN

Restaurantes y hoteles

Los precios suben un 1% mensualmente en el grupo "Restaurantes y hoteles" en Canarias y un 0,9% en el conjunto nacional.

La tasa anual es positiva en las Islas (3,5%) e inferior a la nacional (4,1%).

Carburantes y combustibles

El grupo especial "Carburantes y combustibles" disminuye en el mes un 2,1% en Canarias y un 2,5% a nivel nacional.

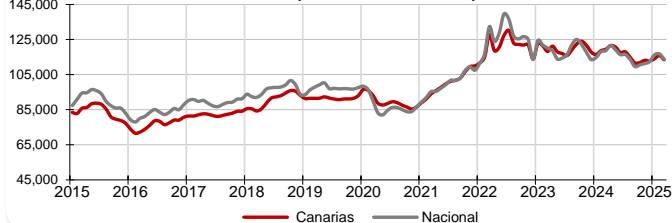
Por lo que se refiere a la tasa anual, desciende en las Islas un 5% y un 4% a nivel nacional.

Provincial

Los precios no varían mensualmente en ninguna de las provincias.

Las tasas anuales son positivas y muestran que Santa Cruz de Tenerife (1,4%) ha registrado un incremento 0,4 puntos por debajo del de Las Palmas (1,8%).

**Carburantes y combustibles
INDICE (año base 2021=100)**



Lo mejor y lo peor del mes

Las rúbricas con aumento de precios más acusado en el mes son "Huevos" (3,8%), "Carne de vacuno" (1,9%) y "Agua mineral, refrescos y zumos" (1,7%).

Por el contrario, "Aceites y grasas" (-4,5%), "Calefacción, alumbrado y distribución de agua" (-4%) y "Pescado fresco y congelado" (-2%), experimentan los mayores descensos de precios.

LOS MAYORES ABARATAMIENTOS DEL MES

Por rúbrica	Variación mensual en Canarias
Aceites y grasas	-4,5%
Calefacción, alumbrado y distribución de agua	-4,0%
Pescado fresco y congelado	-2,0%

LOS MAYORES ENCARECIMIENTOS DEL MES

Por rúbrica	Variación mensual en Canarias
Huevos	3,8%
Carne de vacuno	1,9%
Agua mineral, refrescos y zumos	1,7%

Efecto Euro

La cotización del euro frente al dólar subió 0,0350 en marzo, pasando de 1,0465\$ a 1,0815\$. El valor máximo se alcanzó el día 18 y fue de 1,0918\$ y el mínimo se situó en 1,0465\$ el día 3 de marzo.