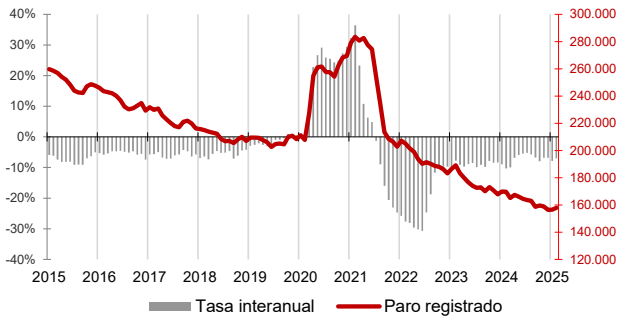




**El desempleo aumenta en febrero un 0,8% en Canarias y disminuye un 0,2% a nivel nacional**

La cifra de paro registrado en Canarias aumenta en el mes de febrero en 1.328 personas y se sitúa en 157.851, mientras que a nivel nacional baja en 5.994. La tasa anual mantiene el descenso del desempleo en las Islas superior al del conjunto del estado español, -7% y -6%, respectivamente. El paro aumenta mensualmente en todos los sectores excepto el primario.

**Paro Registrado Canarias**



### Paro Registrado

Los 157.851 parados registrados en las oficinas de empleo de Canarias al finalizar el mes de febrero suponen un aumento mensual de 1.328 desempleados (0,8%) y una caída de 11.879 sobre los de febrero del año 2024 (-7%).

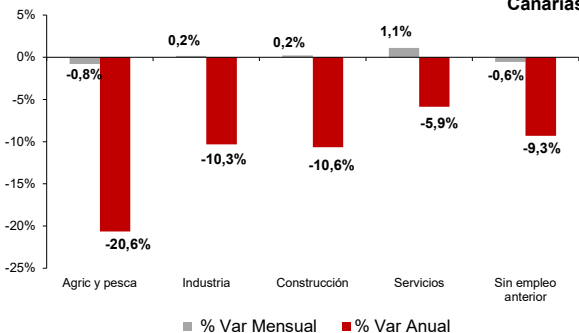
En el total nacional, el paro baja en 5.994 personas respecto al mes anterior (-0,2%) hasta los 2.593.449 desempleados. La tasa anual nacional se sitúa en el -6%, con 166.959 parados menos.

### Sectores

El paro descendió en febrero respecto al mes anterior en Agricultura y Pesca (-0,8%) y el colectivo "Sin empleo anterior" (-0,6%). Por el contrario, aumentó en Servicios (1,1%) y en Industria y Construcción (0,2%).

Por lo que se refiere a las tasas anuales, el paro disminuyó en todos los sectores. El mayor descenso en términos relativos se registró en Agricultura y Pesca (-20,6%), seguido de Construcción (-10,6%), Industria (-10,3%), el colectivo "Sin empleo anterior" (-9,3%) y, finalmente, Servicios (-5,9%).

**Sectores Canarias**

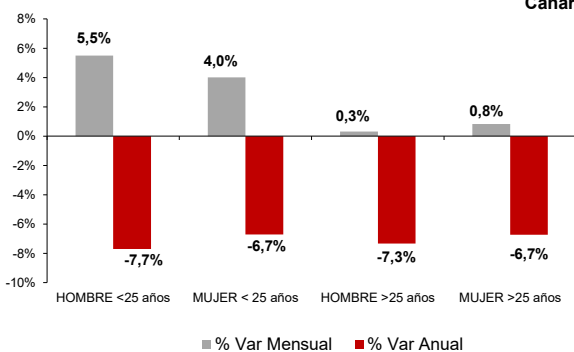


### Sexo y edad

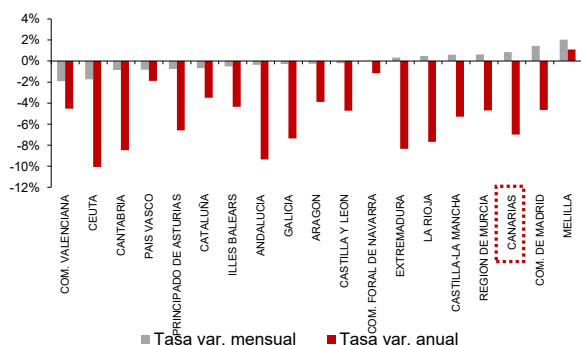
El paro femenino sube en febrero un 1% y la tasa anual refleja una disminución del 6,7%. Por su parte, el paro masculino aumenta un 0,7% en el mes y disminuye un 7,4% en el año.

Respecto a la edad, el desempleo aumenta sobre el mes anterior entre los menores de 25 años (4,8%) y entre los mayores de esta edad (0,6%). Las tasas anuales reflejan un descenso del 7% entre los mayores de 25 años y del 7,2% entre los menores de 25 años.

**Sexo y edad Canarias**



**Paro registrado por CC.AA.**



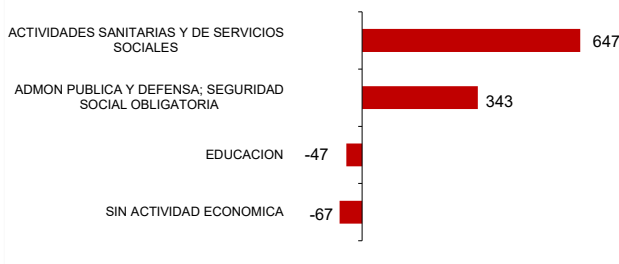
### Comunidades Autónomas

En la mayoría de las regiones disminuyó el paro respecto al mes anterior. El mayor descenso se produce en la Comunidad Valenciana (-1,9%) y el menor en Castilla y León (-0,2%). La Comunidad Foral de Navarra no registró variación y de las regiones en las que aumentó el desempleo Melilla registró el mayor crecimiento (2%) y Extremadura el menor (0,3%). Canarias (0,8%) registra el tercer mayor aumento mensual del desempleo.

Respecto a la tasa de variación anual, todas las regiones excepto Melilla (1,1%) experimentan descensos. Los mayores se producen en Ceuta (-10,1%) y Andalucía (9,3%) y las disminuciones menos acusadas se registran en Navarra (-1,2%) y el País Vasco (-1,9%). Canarias (-7%), registra el séptimo mayor descenso anual.



## Ramas de actividad con mayor variación mensual absoluta de paro Canarias



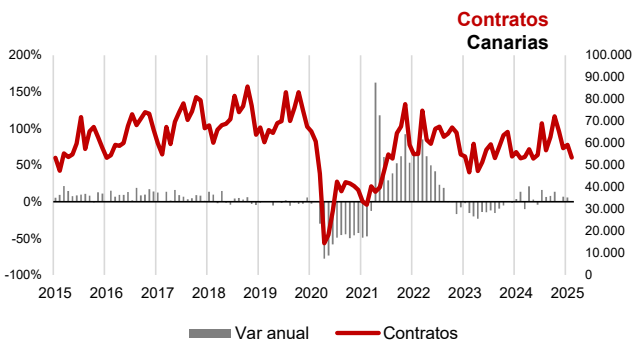
## Ramas de actividad

El mayor incremento del paro mensual lo registran los parados de la rama "Actividades sanitarias y de servicios sociales" con 647 desempleados más, seguidos de "Admon. Pública y Defensa; Seguridad Social obligatoria", que aumenta en 343 personas. Por el contrario, en las ramas de "Sin actividad económica" y "Educación" se producen los mayores descensos del desempleo, con 67 y 47 parados menos, respectivamente.

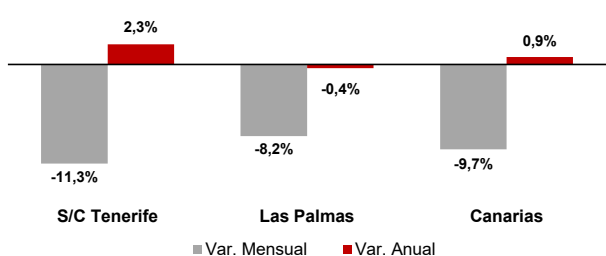
## Provincial

En la provincia de Santa Cruz de Tenerife se contabilizó un aumento de 840 parados respecto al mes anterior (1,1%), con un total de 76.386 desempleados inscritos y la de Las Palmas registró en febrero 488 parados más, situando la cifra total en 81.465 desempleados (0,6%).

En cuanto a la tasa anual, el desempleo cayó un 6,5% en Santa Cruz de Tenerife y un 7,4% en Las Palmas. En términos absolutos, en Santa Cruz de Tenerife disminuyen en 5.342 los desempleados y en Las Palmas en 6.537.



## Variación del número total de contratos



## Contratos

El número total de contratos registrados en febrero asciende a 53.496, 44% de ellos indefinidos. Esta cifra supone un descenso mensual del 9,7% y un aumento del 0,9% respecto al año pasado. Los contratos temporales bajan en el mes un 11,2% y los indefinidos un 7,7%. La tasa anual se sitúa en el 6,3% para los temporales y -5,3% los indefinidos. Por provincias, baja el número de contratos mensualmente en Santa Cruz de Tenerife (-11,3%) y en Las Palmas (-8,2%) y la tasa anual se cifra en el 2,3% en Santa Cruz de Tenerife y -0,4% en Las Palmas.

## Regional / Nacional

Fuente: SEPE

Tasas de variación	Periodo	Canarias				España				
		Ultimo dato	mensual	media*	anual	Ultimo dato	mensual	media*	anual	
Paro registrado	feb.-25	157.851	0,8%	-7,4%	-7,0%	2.593.449	-0,2%	-6,1%	-6,0%	
SECTORES	Agricultura y pesca	feb.-25	2.504	-0,8%	-22,0%	-20,6%	84.902	0,2%	-14,3%	-14,0%
	Industria	feb.-25	5.776	0,2%	-10,7%	-10,3%	199.136	-1,1%	-7,1%	-7,2%
	Construcción	feb.-25	13.619	0,2%	-11,2%	-10,6%	190.554	-1,8%	-9,0%	-9,3%
	Servicios	feb.-25	123.842	1,1%	-6,2%	-5,9%	1.880.067	-0,3%	-5,4%	-5,3%
	Sin empleo anterior	feb.-25	12.110	-0,6%	-9,4%	-9,3%	238.790	2,2%	-4,8%	-4,8%
SEXO	Hombre	feb.-25	67.285	0,7%	-7,9%	-7,4%	1.030.495	-0,5%	-6,7%	-6,7%
	Mujer	feb.-25	90.566	1,0%	-7,1%	-6,7%	1.562.954	0,0%	-5,7%	-5,6%
EDAD	Menor de 25 años	feb.-25	9.247	4,8%	-7,9%	-7,2%	194.886	3,5%	-6,3%	-6,2%
	Mayor de 25 años	feb.-25	32.422	0,7%	-8,1%	-7,7%	34.863	0,7%	-7,7%	-7,1%
Contratos	feb.-25	53.496	-9,7%	3,5%	0,9%	1.098.491	-9,5%	-0,5%	-3,4%	
Indefinidos	feb.-25	23.636	-7,7%	-3,5%	-5,3%	481.683	-5,2%	-3,9%	-8,0%	
Temporales	feb.-25	29.860	-11,2%	9,6%	6,3%	616.808	-12,6%	2,3%	0,5%	

\* promedio de lo que va de año

## Provincial

Tasas de variación	Periodo	Santa Cruz de Tenerife				Las Palmas				
		Ultimo dato	mensual	media*	anual	Ultimo dato	mensual	media*	anual	
Paro registrado	feb.-25	76.386	1,1%	-6,9%	-6,5%	81.465	0,6%	-7,9%	-7,4%	
SECTORES	Agricultura y pesca	feb.-25	1.399	-1,3%	-25,1%	-23,8%	1.105	-0,2%	-17,8%	-16,2%
	Industria	feb.-25	2.718	-0,6%	-9,5%	-9,5%	3.058	0,9%	-11,7%	-11,0%
	Construcción	feb.-25	6.474	0,5%	-9,6%	-9,6%	7.145	0,0%	-12,5%	-11,6%
	Servicios	feb.-25	59.767	1,4%	-5,9%	-5,4%	64.075	0,9%	-6,6%	-6,2%
	Sin empleo anterior	feb.-25	6.028	0,6%	-8,0%	-7,6%	6.082	-1,6%	-10,8%	-10,9%
SEXO	Hombre	feb.-25	32.422	0,7%	-8,1%	-7,7%	34.863	0,67%	-7,7%	-7,1%
	Mujer	feb.-25	43.964	1,4%	-6,1%	-5,7%	46.602	0,6%	-8,0%	-7,7%
EDAD	Menor de 25 años	feb.-25	4.372	6,6%	-7,4%	-6,2%	4.875	3,2%	-8,4%	-8,1%
	Mayor de 25 años	feb.-25	72.014	0,8%	-6,9%	-6,6%	76.590	0,4%	-7,8%	-7,4%
Contratos	feb.-25	25.401	-11,3%	5,1%	2,3%	28.095	-8,2%	2,0%	-0,4%	
Indefinidos	feb.-25	10.934	-9,0%	-3,2%	-5,1%	12.702	-6,6%	-3,8%	-5,4%	
Temporales	feb.-25	14.467	-13,0%	12,3%	8,7%	15.393	-9,5%	7,2%	4,2%	