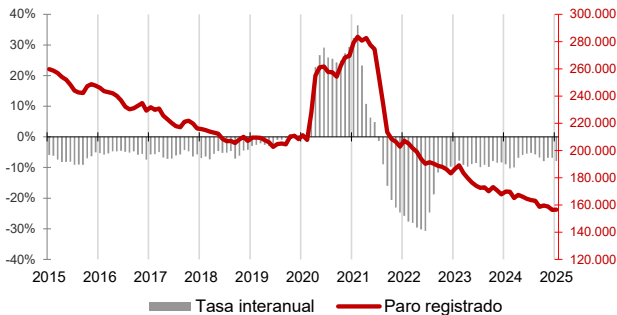


**El desempleo sube ligeramente en enero en Canarias (0,1%) y aumenta un 1,5% a nivel nacional**

La cifra de paro registrado en Canarias aumenta en el mes de enero en 179 personas y a nivel nacional lo hace en 38.725 desempleados. El año comienza en las Islas con 156.523 parados, 13.295 menos que el año anterior (-7,8%), descenso superior al del conjunto del estado español (-6,1%). El sector servicios es el único en el que se incrementa el desempleo en el mes de enero.

**Paro Registrado Canarias**

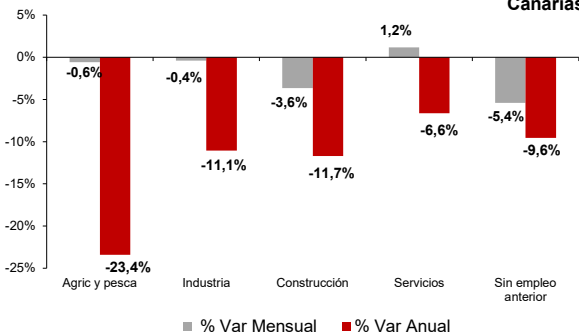


### Paro Registrado

Los 156.523 parados registrados en las oficinas de empleo de Canarias al finalizar el mes de enero suponen un aumento mensual de 179 desempleados (0,1%) y una caída de 13.295 sobre los de enero del año 2024 (-7,8%).

En el total nacional, el paro sube en 38.725 personas respecto al mes anterior (1,5%) hasta los 2.599.443 desempleados. La tasa anual nacional se sitúa en el -6,1%, con 168.417 parados menos.

**Sectores Canarias**

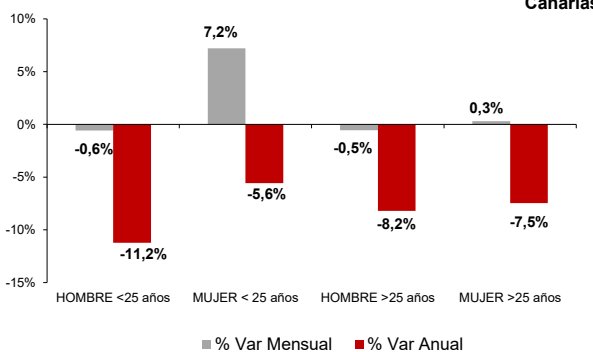


### Sectores

El paro descendió en enero respecto al mes anterior en todos los sectores excepto servicios (1,2%). La mayor disminución fue en el colectivo "Sin empleo anterior" (-5,4%), seguida de Construcción (-3,6%), Agricultura y Pesca (-0,6%) e Industria (-0,4%).

Por lo que se refiere a las tasas anuales, el paro disminuyó en todos los sectores. El mayor descenso en términos relativos se registró en Agricultura y Pesca (-23,4%), seguido de Construcción (-11,7%), Industria (-11,1%), el colectivo "Sin empleo anterior" (-9,6%) y, finalmente, Servicios (-6,6%).

**Sexo y edad Canarias**

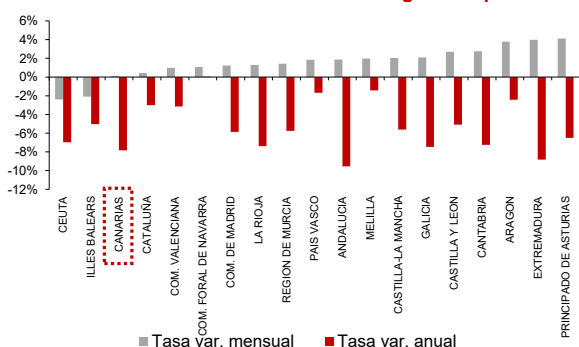


### Sexo y edad

El paro femenino sube en enero un 0,6% y la tasa anual refleja una disminución del 7,4%. Por su parte, el paro masculino cae un 0,5% en el mes y un 8,4% en el año.

Respecto a la edad, el desempleo aumenta sobre el mes anterior entre los menores de 25 años (3%) y disminuye entre los mayores de esta edad (-0,1%). Las tasas anuales reflejan un descenso del 7,8% entre los mayores de 25 años y del 8,6% entre los menores de 25 años.

**Paro registrado por CC.AA.**



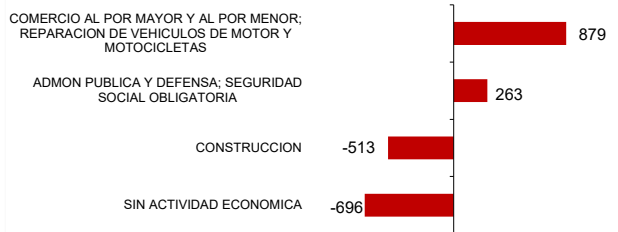
### Comunidades Autónomas

En la mayoría de las regiones aumentó el paro respecto al mes anterior. El mayor incremento se produce en el Principado de Asturias (4,1%) y el menor en Canarias (-0,1%). Ceuta (-2,4%) y las Islas Baleares (-2,1%), registraron los únicos descensos mensuales de la cifra de desempleo.

Respecto a la tasa de variación anual, todas las regiones excepto la Comunidad Foral de Navarra, donde no se registró variación, experimentan descensos. El mayor se produce en Andalucía (-9,5%) y la disminución menos acusada se registra en Melilla (-1,4%). Canarias (-7,8%), registra el tercer mayor descenso anual.



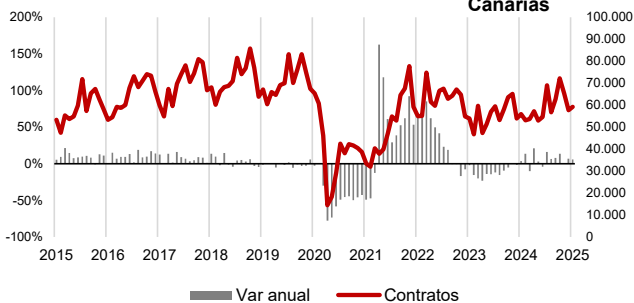
### Ramas de actividad con mayor variación mensual absoluta de paro Canarias



### Ramas de actividad

El mayor aumento del paro mensual lo registran los parados de la rama "Comercio al por mayor y al por menor; reparación de vehículos de motor y motocicletas" con 879 desempleados más, seguidos de "Admon. Pública y Defensa; Seguridad Social obligatoria", que aumenta en 263 personas. Por el contrario, en las ramas de "Sin actividad económica" y "Construcción" se producen los mayores descensos del desempleo, con 696 y 513 parados menos, respectivamente.

### Contratos Canarias

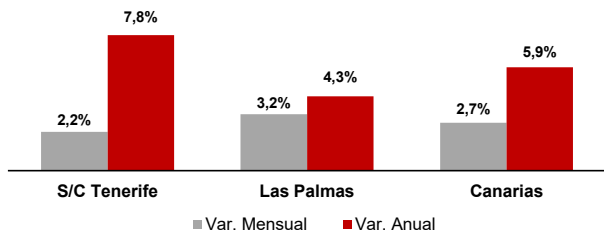


### Provincial

En la provincia de Santa Cruz de Tenerife se contabilizó un incremento de 23 parados respecto al mes anterior, con un total de 75.546 desempleados inscritos y la de Las Palmas registró en enero 156 parados más, situando la cifra total en 80.977 desempleados (0,2%).

En cuanto a la tasa anual, el desempleo cayó un 7,3% en Santa Cruz de Tenerife y un 8,3% en Las Palmas. En términos absolutos, en Santa Cruz de Tenerife disminuyen en 5.989 los desempleados y en Las Palmas en 7.306.

### Variación del número total de contratos



### Contratos

El número total de contratos registrados en enero asciende a 59.252, 43% de ellos indefinidos. Esta cifra supone un aumento mensual del 2,7% y del 5,9% respecto al año pasado. Los contratos temporales bajan en el mes un 5,8% y los indefinidos suben un 16,6%. La tasa anual se sitúa en el 12,7% para los temporales y -1,9% los indefinidos. Por provincias, sube el número de contratos mensualmente en Santa Cruz de Tenerife (2,2%) y en Las Palmas (3,2%) y la tasa anual se cifra en el 7,8% en Santa Cruz de Tenerife y 4,3% en Las Palmas.

### Regional / Nacional

Fuente: SEPE

| Tasas de variación | Periodo             | Canarias    |         |        |        | España      |           |        |        |        |
|--------------------|---------------------|-------------|---------|--------|--------|-------------|-----------|--------|--------|--------|
|                    |                     | Ultimo dato | mensual | media* | anual  | Ultimo dato | mensual   | media* | anual  |        |
| Paro registrado    | ene.-25             | 156.523     | 0,1%    | -7,8%  | -7,8%  | 2.599.443   | 1,5%      | -6,1%  | -6,1%  |        |
| SECTORES           | Agricultura y pesca | ene.-25     | 2.524   | -0,6%  | -23,4% | -23,4%      | 84.692    | 1,3%   | -14,5% | -14,5% |
|                    | Industria           | ene.-25     | 5.767   | -0,4%  | -11,1% | -11,1%      | 201.350   | -0,1%  | -7,0%  | -7,0%  |
|                    | Construcción        | ene.-25     | 13.588  | -3,6%  | -11,7% | -11,7%      | 193.963   | -2,3%  | -8,7%  | -8,7%  |
|                    | Servicios           | ene.-25     | 122.467 | 1,2%   | -6,6%  | -6,6%       | 1.885.831 | 2,4%   | -5,4%  | -5,4%  |
|                    | Sin empleo anterior | ene.-25     | 12.177  | -5,4%  | -9,6%  | -9,6%       | 233.607   | -0,9%  | -4,7%  | -4,7%  |
| SEXO               | Hombre              | ene.-25     | 66.837  | -0,5%  | -8,4%  | -8,4%       | 1.036.012 | 0,7%   | -6,6%  | -6,6%  |
|                    | Mujer               | ene.-25     | 89.686  | 0,6%   | -7,4%  | -7,4%       | 1.563.431 | 2,1%   | -5,8%  | -5,8%  |
| EDAD               | Menor de 25 años    | ene.-25     | 8.824   | 3,0%   | -8,6%  | -8,6%       | 188.364   | 1,4%   | -6,4%  | -6,4%  |
|                    | Mayor de 25 años    | ene.-25     | 32.207  | -0,8%  | -8,5%  | -8,5%       | 34.630    | -0,3%  | -8,4%  | -8,4%  |
| Contratos          | ene.-25             | 59.252      | 2,7%    | 5,9%   | 5,9%   | 1.213.905   | 2,6%      | 2,4%   | 2,4%   |        |
| Indefinidos        | ene.-25             | 25.617      | 16,6%   | -1,9%  | -1,9%  | 508.215     | 16,3%     | 0,3%   | 0,3%   |        |
| Temporales         | ene.-25             | 33.635      | -5,8%   | 12,7%  | 12,7%  | 705.690     | -5,4%     | 3,9%   | 3,9%   |        |

\* promedio de lo que va de año

### Provincial

| Tasas de variación | Periodo             | Santa Cruz de Tenerife |         |        |        | Las Palmas  |         |        |        |        |
|--------------------|---------------------|------------------------|---------|--------|--------|-------------|---------|--------|--------|--------|
|                    |                     | Ultimo dato            | mensual | media* | anual  | Ultimo dato | mensual | media* | anual  |        |
| Paro registrado    | ene.-25             | 75.546                 | 0,0%    | -7,3%  | -7,3%  | 80.977      | 0,2%    | -8,3%  | -8,3%  |        |
| SECTORES           | Agricultura y pesca | ene.-25                | 1.417   | -1,7%  | -26,2% | -26,2%      | 1.107   | 0,8%   | -19,4% | -19,4% |
|                    | Industria           | ene.-25                | 2.735   | -0,3%  | -9,5%  | -9,5%       | 3.032   | -0,5%  | -12,4% | -12,4% |
|                    | Construcción        | ene.-25                | 6.441   | -4,4%  | -9,7%  | -9,7%       | 7.147   | -3,0%  | -13,4% | -13,4% |
|                    | Servicios           | ene.-25                | 58.959  | 1,2%   | -6,3%  | -6,3%       | 63.508  | 1,2%   | -7,0%  | -7,0%  |
|                    | Sin empleo anterior | ene.-25                | 5.994   | -5,5%  | -8,4%  | -8,4%       | 6.183   | -5,3%  | -10,6% | -10,6% |
| SEXO               | Hombre              | ene.-25                | 32.207  | -0,8%  | -8,5%  | -8,5%       | 34.630  | -0,27% | -8,4%  | -8,4%  |
|                    | Mujer               | ene.-25                | 43.339  | 0,7%   | -6,5%  | -6,5%       | 46.347  | 0,5%   | -8,2%  | -8,2%  |
| EDAD               | Menor de 25 años    | ene.-25                | 4.102   | 2,8%   | -8,5%  | -8,5%       | 4.722   | 3,1%   | -8,7%  | -8,7%  |
|                    | Mayor de 25 años    | ene.-25                | 71.444  | -0,1%  | -7,3%  | -7,3%       | 76.255  | 0,0%   | -8,2%  | -8,2%  |
| Contratos          | ene.-25             | 28.649                 | 2,2%    | 7,8%   | 7,8%   | 30.603      | 3,2%    | 4,3%   | 4,3%   |        |
| Indefinidos        | ene.-25             | 12.016                 | 28,0%   | -1,5%  | -1,5%  | 13.601      | 8,1%    | -2,2%  | -2,2%  |        |
| Temporales         | ene.-25             | 16.633                 | -10,8%  | 15,6%  | 15,6%  | 17.002      | -0,4%   | 10,1%  | 10,1%  |        |