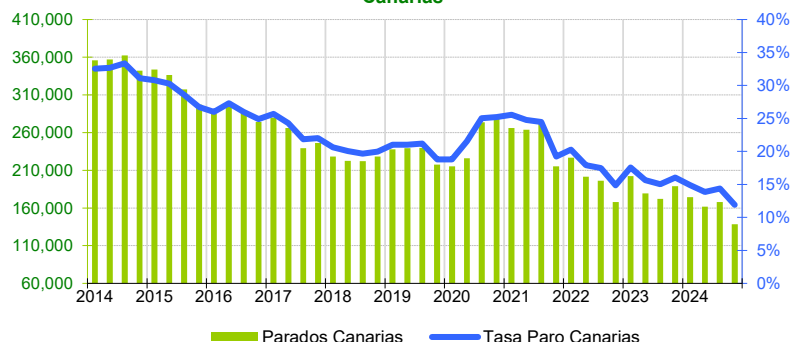


El paro en Canarias disminuye en el cuarto trimestre un 17,5% y el año 2024 termina con 138.400 personas desempleadas, 50.300 menos que en 2023 (-26,7%). La tasa de paro cae 2,49 puntos y se sitúa en el 11,91%, 4,2 puntos inferior a la del año anterior, 1,3 puntos por encima de la nacional (10,61%) y la más baja desde finales de 2007. La población ocupada se sitúa en 1.023.700 personas, la más alta de la serie histórica que recoge el INE desde el año 2002.

### PARADOS Canarias

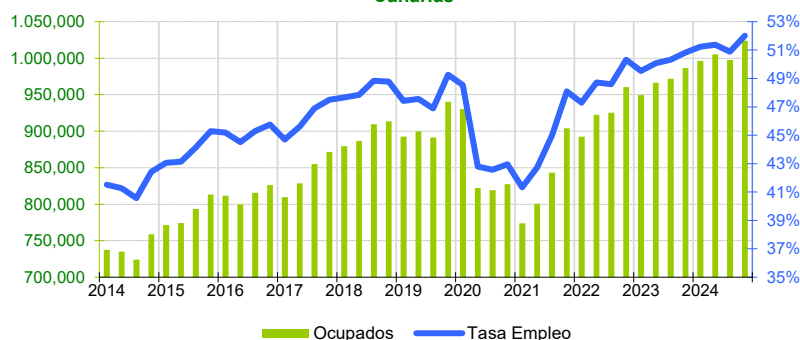


### Parados

El número de **parados** en Canarias disminuye hasta las 138.400 personas, de los que el 44,7% son hombres y el 55,3% mujeres. Esta cifra supone un descenso de 29.400 personas (-17,5%) sobre el trimestre anterior y de 50.300 (-26,7%) respecto al año pasado. En el conjunto nacional se produce una disminución trimestral de 158.600 parados (-5,8%), colocando la cifra de desempleados en 2.595.500, lo que supone 265.300 menos que los declarados en el cuarto trimestre de 2023 (-9,3%).

La **tasa de paro** canaria baja 2,49 puntos y se coloca en el 11,91% de la población activa, mientras que la nacional cae en el trimestre 0,60 puntos hasta el 10,61%.

### OCUPADOS Canarias

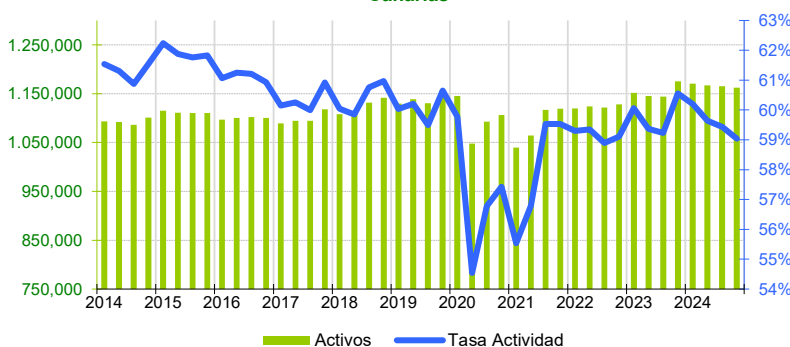


### Ocupados

Sube el **empleo** en el trimestre en 26.300 trabajadores (2,6%), instalando la cifra total en 1.023.700 **ocupados**, 37.300 trabajadores más que hace un año (3,8%). Por provincias, el empleo aumenta durante el trimestre un 0,8% en Santa Cruz de Tenerife y un 4,3% en Las Palmas. Por sexos, aumenta la ocupación a una tasa trimestral del 1,8% en las mujeres y del 3,4% en los hombres. Los datos nacionales muestran un incremento de 34.900 ocupados respecto al trimestre anterior (0,2%), situando la cifra total en 21.857.900, 2,2% más que el año anterior.

La **tasa de empleo** (relación entre los ocupados y la población de 16 o más años), aumenta un 1,13% hasta el 52,01% en Canarias y la nacional baja 0,14 puntos hasta el 52,18%.

### ACTIVOS Canarias

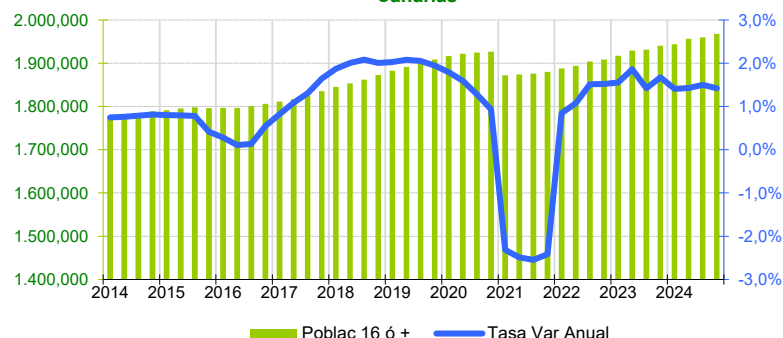


### Población activa

La **población activa** en Canarias se sitúa en 1.162.100 personas. Esta cantidad supone un descenso de 3.000 personas en el trimestre (-0,3%) y de 13.000 en un año (-0,5%). En la provincia de Santa Cruz de Tenerife se produce un descenso trimestral de 8.300 personas que trabajan o buscan trabajo (-1,5%) y en Las Palmas un aumento de 5.100 (0,8%). A nivel nacional, la población activa cae en el trimestre en 123.800 personas (-0,5%).

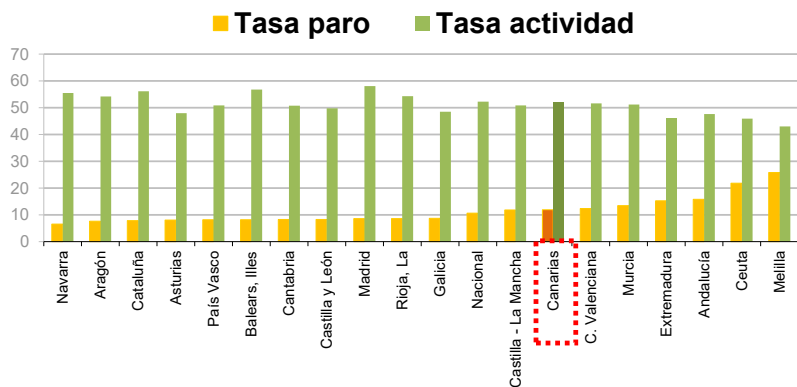
La **tasa de actividad** de las Islas disminuye un 0,4% y se sitúa en el 59,04%, 1,5% menos que hace un año y 0,55 puntos más que la nacional (58,49%). Por sexos, los hombres registran una tasa de actividad muy superior a la de las mujeres (63,86% y 54,40%, respectivamente). La tasa en la provincia de Santa Cruz de Tenerife (57,62%) es inferior a la de Las Palmas (60,36%).

### POBLACION DE 16 Ó MAS AÑOS Canarias



### La población de 16 o más años

La **población canaria de 16 o más años** aumenta hasta la cifra de 1.968.300, tras crecer en 8.000 personas respecto al trimestre anterior (0,4%). En un año la población en edad de trabajar ha aumentado en 27.600 personas (1,4%). Por provincias, en Santa Cruz de Tenerife se contabilizan 948.200 personas, tras aumentar 5.400 en el trimestre y 9.400 respecto al año anterior. Por su parte, Las Palmas aumenta en 2.600 personas durante el trimestre y 18.200 en un año, situándose en 1.020.100 personas. En el total nacional, esta variable aumenta sobre el trimestre anterior en 180.500 personas (0,4%), situándose en 41.810.100 personas, 589.000 más que hace un año (1,4%).

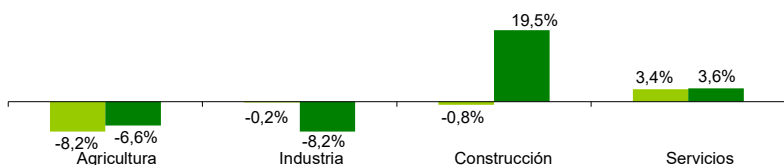


### Ranking Nacional

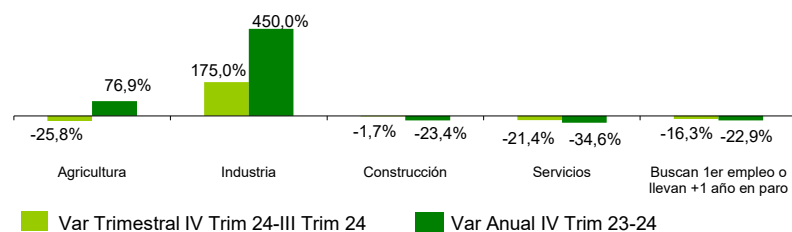
Canarias, con un 11,91%, es la séptima región con mayor **tasa de paro** del territorio nacional, siendo Melilla y Ceuta las que registran las tasas más elevadas, 25,80% y 21,79% respectivamente. La Comunidad Foral de Navarra es la de menor relación entre parados y población activa de España, con un 6,60%, seguida de Aragón (7,62%) y Cataluña (7,87%).

En cuanto a la **tasa de empleo**, Canarias es la séptima región con menor relación entre ocupados y población de 16 o más años, con un 52,01%, 0,27 puntos por debajo de la media nacional situada en 52,28%. Madrid es la región con la tasa de empleo más alta (58,03%) y Melilla registra la más baja (43,02%).

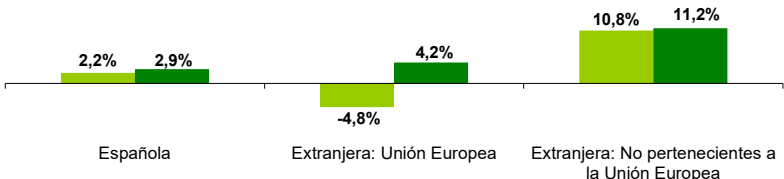
### OCUPADOS POR SECTORES CANARIAS



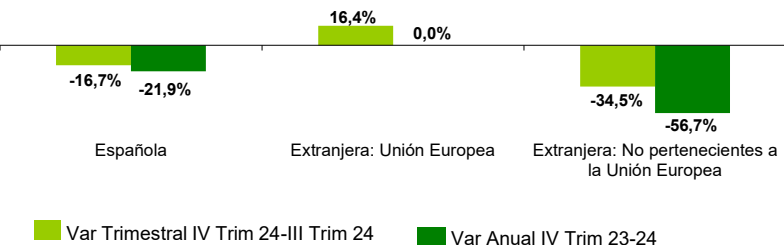
### PARADOS POR SECTORES CANARIAS



### OCUPADOS POR NACIONALIDAD CANARIAS



### PARADOS POR NACIONALIDAD



### Análisis Provincial

En Santa Cruz de Tenerife disminuye el número de parados, con 17.400 menos que el trimestre anterior y en Las Palmas el descenso es de 12.000 personas. La tasa de paro en Las Palmas baja hasta el 12,02% y en Santa Cruz de Tenerife hasta el 11,79%.

### Mujeres

El **empleo** femenino en el Archipiélago aumentó en 8.300 trabajadoras. Este incremento ha estado motivado exclusivamente por el registrado en Las Palmas (3,5%), ya que en Santa Cruz de Tenerife no se registró variación.

Por su parte, el **paro** femenino canario descendió en 14.400 mujeres en el trimestre y en 25.900 en un año. La tasa de paro femenino se sitúa en las Islas en el 14,04%. Por provincias, en Santa Cruz de Tenerife es del 14,65%, superior a la de Las Palmas (13,48%).

### Distribución sectorial

La **ocupación** disminuye respecto al trimestre anterior en agricultura (-8,2%), industria (-0,2%) y construcción (-0,8%), mientras que en servicios aumenta un 3,4%. Respecto a la variación anual, aumenta en servicios (3,6%) y construcción (19,5%). Por el contrario, agricultura e industria registran descensos porcentuales, -6,6% y -8,2% respectivamente.

En cuanto al **paro** por sectores, aumenta trimestralmente solo en industria (175%) y disminuye en mayor medida en agricultura (-25,8%), seguido de servicios (-21,4%), en el colectivo que busca el primer empleo o lleva más de un año desempleado (-16,3%) y, finalmente, en construcción (-1,7%). Anualmente, aumenta el paro en industria (450%) y agricultura (76,9%) y disminuye en servicios (-34,6%), construcción (-23,4%) y el colectivo de personas que buscan el primer empleo (-22,9%).

### Nacionalidad

Los **ocupados** extranjeros de la UE disminuyen trimestralmente un 4,8% y los no comunitarios aumentan un 10,8%. Anualmente, sube la ocupación extranjera entre los comunitarios (4,2%) y entre los no comunitarios (11,2%).

En cuanto al **paro**, los extranjeros comunitarios experimentan un incremento del 16,4% trimestral y un descenso del 34,5% anual. Entre los no comunitarios no varió el desempleo en el trimestre y bajó un 56,7% anualmente.

	CANARIAS		LAS PALMAS		S/C TFE	
	Hombres	Mujeres	Hombres	Mujeres	Hombres	Mujeres
<b>Población 16 ó más años *</b>	965,3	1003,1	504	516,1	461,3	487
<b>Activos *</b>	616,4	545,7	328,7	287	287,7	258,7
<b>Inactivos *</b>	348,9	457,4	175,3	229,1	173,6	228,3
<b>Ocupados *</b>	554,6	469,1	293,4	248,3	261,2	220,8
<b>Parados *</b>	61,8	76,6	35,3	38,7	26,5	37,9
<b>Parados buscan 1 Empleo *</b>	7,1	10,4	5,2	6,7	1,9	3,7
<b>Tasa Activ.</b>	63,9%	54,4%	65,2%	55,6%	62,4%	53,1%
<b>Tasa Empleo</b>	57,5%	46,8%	58,2%	48,1%	56,6%	45,3%
<b>Tasa Paro</b>	10,0%	14,0%	10,7%	13,5%	9,2%	14,7%

\* Datos en miles de personas