

El PIB interanual creció en Canarias en el cuarto trimestre un 4,2% frente al 3,5% del conjunto nacional. Por agregación temporal de los cuatro trimestres de 2024, el PIB canario se incrementa, en términos reales, un 4% respecto al año anterior, a nivel nacional la economía experimentó un crecimiento del 3,2%

CUARTO TRIMESTRE — 2024

BSE

BOLETÍN DE SITUACIÓN ECONÓMICA

Cámara

Santa Cruz de Tenerife

Canarias cierra 2024 con un incremento anual de ventas minoristas del 5,2%, el mayor del país



DEMANDA

Las ventas del comercio minorista registran en el cuarto trimestre un crecimiento anual del 6,5% y el Índice de Ocupación mantiene la variación positiva iniciada hace tres años y muestra un incremento del 3,8% respecto al mismo trimestre de 2023.

El año 2024 finaliza con un aumento anual del 9,1% en el número de turistas extranjeros entrados y del 12,6% en el gasto total de los turistas internacionales.

La matriculación de vehículos industriales registra durante el trimestre un importante aumento respecto a 2023 del 23,9%, superior a la matriculación de turismos en el mismo periodo (16,4%).

En el conjunto del año la producción industrial aumenta en Canarias más que a nivel nacional



OFERTA

El Archipiélago registra en el cuarto trimestre un aumento de la producción industrial del 0,9%.

La actividad hotelera continúa aumentando y registra una variación del 3,1% en el último trimestre de 2024, motivada tanto por los extranjeros como por los nacionales. En el total anual el incremento fue del 3,8%, debido, únicamente, al turismo extranjero.

El sector servicios experimentó un aumento anual en los meses de octubre y noviembre, tanto de su cifra de negocios (7,8%) como del personal ocupado (2,6%).

La tasa de paro descende hasta el 11,91%, la más baja desde finales del año 2007



EMPLEO

La población ocupada aumenta en 37.300 y se sitúa en 1.023.700 personas, la más alta de la serie histórica que recoge el INE desde el año 2002. El paro disminuye en el cuarto trimestre un 17,5% y el año 2024 termina con 138.400 personas desempleadas, 50.300 menos que en 2023 (-26,7%).

Según los datos registrales, Canarias crea 30.481 empleos y reduce su cifra de parados en 11.501 personas durante el año 2024, además, se produce el mayor número de afiliados a la Seguridad Social de la historia y el dato de paro más bajo desde febrero del año 2008.

La inflación subyacente aumenta en 2024 un 2,2%, igual al índice general canario



PRECIOS

El Índice General de Precios de Consumo se sitúa un 2,2% por encima del de hace un año. En el conjunto nacional la tasa anual es del 2,8%, lo que sitúa el diferencial de inflación anual entre el conjunto nacional y Canarias en 0,6 puntos.

Los precios industriales cambian de tendencia y muestran un aumento durante el cuarto trimestre, el primero desde hace dos años, registrando una tasa de variación interanual de la media trimestral del 10,1%. Según el destino económico de los bienes la subida del índice general fue motivada, principalmente, por la energía (13,6%).

CON EL
PATROCINIO DE



CaixaBank



DEMANDA

Coincidiendo con la mejor época del año para el sector comercial, el cuarto trimestre de 2024 registra resultados positivos en el Índice de Comercio al por Menor (ICM) a precios constantes, un 6,5% mejor que el de 2023, debido, principalmente, al aumento del mes de octubre (7,7%), aunque noviembre y diciembre tampoco fueron malos con crecimientos del 5,3% y 6,5%, respectivamente. De esta forma el año 2024 termina con un aumento medio anual de las ventas del 5,2%, el más elevado del territorio nacional. A nivel nacional el promedio trimestral del ICM registró un incremento anual 3 puntos inferior al canario (3,5%) y el total del año también aumentó a una tasa muy inferior a la canaria (2,1%).

Por su parte, el Índice de Ocupación del Comercio Minorista, elaborado por el INE, mantiene en el cuarto trimestre la variación positiva iniciada hace tres años y muestra un incremento del 3,8% respecto al mismo trimestre de 2023, 2 puntos superior al nacional (1,8%). El total anual muestra un resultado positivo del 3,4%, también superior al nacional (1,8%) y el segundo por detrás de la Comunidad de Madrid.

Un buen comportamiento del mercado laboral del sector que se confirma al analizar el promedio de afiliados a la Seguridad Social en la rama de actividad comercial durante el cuarto trimestre, que registra una variación del 2,4% sobre la cifra del año anterior. A 31 de diciembre, el número de afiliaciones del comercio canario alcanzó las 169.363, cifra que supone 3.708 más que hace un año. De igual modo se comportó el número de parados inscritos en las oficinas de empleo y el promedio del cuarto trimestre continúa descendiendo (-6,5%). A

finales de diciembre existían 25.264 parados registrados pertenecientes al sector comercial, 1.804 menos que hace un año.

Por otro lado, entre los meses de octubre y diciembre el número de matriculaciones de turismos fue de 21.253, un 16,4% superior a las del mismo período de 2023, aunque el total anual registró una caída del 3,3%. El transporte de mercancías por vía aérea durante el cuarto trimestre registra un aumento anual del 9,8% en Canarias y del 17,2% a nivel nacional y las mercancías transportadas por mar fueron un 16,4% superiores a las del mismo período del año 2023 en Canarias, mientras que aumentaron un 1,9% a nivel nacional.

Entre los indicadores cuantitativos referidos a la inversión empresarial hay que señalar el incremento anual con que cerraron el trimestre y el año las matriculaciones de vehículos industriales (23,9% y 32,4%, respectivamente). La cifra media de empresas inscritas en la Seguridad Social se sitúa un 0,5% por encima de las existentes el mismo trimestre de 2023. Las sociedades mercantiles creadas aumentaron en el trimestre un 12,2% respecto al año anterior y el capital suscrito un 6,8%. Al mismo tiempo, aumenta el número de quiebras, registrándose un 105,5% más de procedimientos concursales que hace un año.

Según el Indicador de Confianza Empresarial, los buenos resultados alcanzados por las empresas durante el último trimestre del año 2024 y las expectativas de estabilidad previstas para el arranque del año 2025 han permitido que la Confianza de las empresas canarias crezca un 1%, el doble del crecimiento medio nacional. El 88% de las empresas asegura que

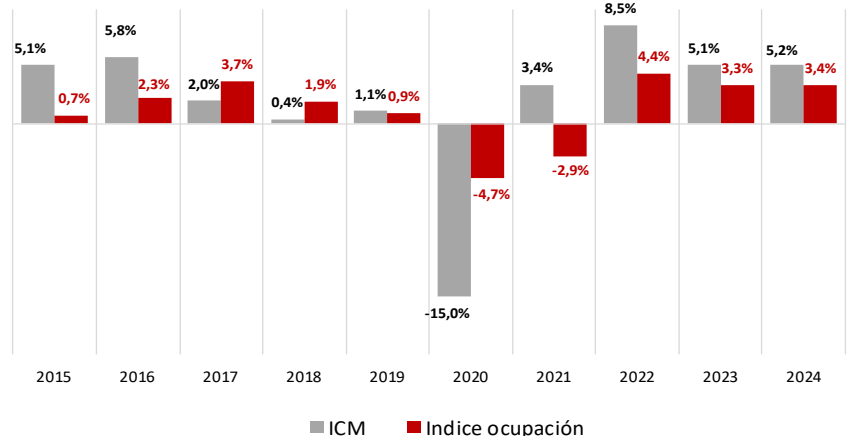
mantuvo o mejoró sus resultados empresariales a finales de 2024 y de cara a las expectativas para el primer trimestre del año, se observa cómo la diferencia entre las respuestas favorables y las desfavorables muestra un saldo positivo, con 7,8 puntos en enero de 2025 frente a los 4,1 puntos de hace un año. En concreto el 64,2% de las empresas espera mantener estable su actividad durante los tres primeros meses del año, un 21,8% confía en seguir mejorando y tan solo el 14% cree que podría reducirse a lo largo de los inicios de 2025.

Por lo que se refiere a la demanda externa, las exportaciones experimentan un ligero aumento interanual del 0,4% en los meses de octubre y noviembre, mientras que las importaciones cayeron un 6% en el mismo período.

En cuanto al sector turístico, cerró un ejercicio 2024 con excelentes resultados. Así, a lo largo del cuarto trimestre del año Canarias recibió una suma de 4.255.591 turistas extranjeros, mejorando en un 7% el dato registrado un año antes. En el conjunto del año, las Islas acogieron a 15.226.886 visitantes, un dato que supone un incremento del 9,1% respecto al año 2023. Los resultados a nivel nacional reflejan un crecimiento superior al canario, tanto en el cuarto trimestre (7,4%) como respecto al total del año (10,1%). Respecto al gasto turístico, la encuesta EGATUR muestra cómo a lo largo del cuarto trimestre se produjo un incremento anual del 9,4% y el gasto medio diario por turista crece en este período un 6,9%, situándose en los 189€ por persona y día en diciembre. Durante 2024 el gasto total en Canarias fue un 12,6% superior al de 2023. En el conjunto nacional el aumento total anual fue 3,5 puntos superior al canario (16,1%).



**Índice de comercio minorista e Índice de ocupación
variación del promedio anual**



Fuente: INE. Elaboración propia

OFERTA

SECTORES PRODUCTIVOS



El Archipiélago vuelve a recuperar el terreno positivo y registra en el cuarto trimestre un aumento de la producción industrial del 0,9%, según muestra la variación de la media trimestral respecto al mismo período de 2023 del Índice de Producción Industrial (IPI) elaborado por el INE y a nivel nacional el incremento ha sido muy superior al canario (2,3%). El total del año 2024 registra una subida media de la producción del 1,7%, un punto superior a la nacional. El incremento trimestral tiene su origen en la subida de la producción de bienes de consumo no duradero (4,1%), de bienes de equipo (3,3%) y de bienes intermedios (2,8%). Por contra, cae la producción de energía (-2,5%) y, especialmente, la de bienes de consumo duradero (-16%).

Respecto al número de empresas inscritas en la Seguridad Social, en Canarias existían en el mes de diciembre un total de 2.842 empresas inscritas en actividades industriales. Esta cifra supone un descenso anual de 5 empresas respecto a diciembre de 2023 (-0,2%), motivado por la caída de las industrias manufactureras (-6) y las de suministro de energía

eléctrica, gas, vapor y aire acondicionado (-). Por el contrario, aumentaron las actividades de suministro de agua, actividades de saneamiento, gestión de residuos y descontaminación (2) y las industrias extractivas (3).

Atendiendo al mercado laboral del sector industrial durante los últimos meses del año, el promedio trimestral de afiliados a la Seguridad Social en el sector industrial aumenta un 2,5% respecto al mismo período del pasado año, registrando un total de 41.299 trabajadores a finales de diciembre, 1.005 más que en 2023. Por lo que respecta al paro registrado en las oficinas de empleo, el promedio trimestral cae un 9,8% en su comparativa con el cuarto trimestre de 2023, dejando la cifra en 5.789 desempleados en diciembre, 607 menos que un año antes (-9,5%).

Los presupuestos de los contratos de obra de las distintas Administraciones Públicas licitados en el cuarto trimestre suben un 66,2% respecto al trimestre anterior y la tasa de variación anual registra un incremento del 26%. Según la tipología de la obra, las de edificación aumentan sus presupuestos en el cuarto trimestre (73%) y registran un 43% más que lo presupuestado en el mismo período de 2023. Por lo que se refiere a las obras de ingeniería civil, experimentan una variación positiva respecto al tercer trimestre (59,6%) y también en su comparativa anual (12%). El total del año 2024 muestra una mejora anual del 1,9%, motivado exclusivamente por las variaciones al alza en el apartado de edificación (4,5%), ya que la obra civil cae un 0,7%.

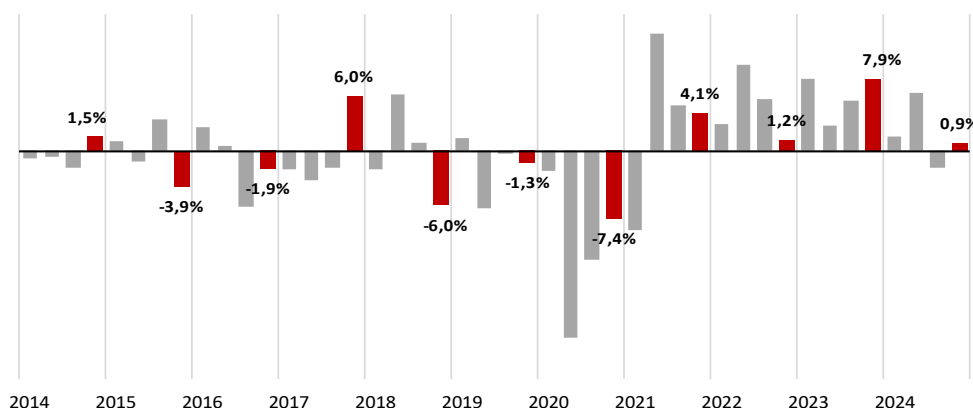
El sector servicios en su conjunto experimentó un aumento anual de su cifra de negocios

del 7,8% en el promedio de los meses de octubre y noviembre, superior al incremento nacional (3,5%). El personal ocupado por el mismo alcanzó en Canarias una variación anual positiva en el mismo periodo del 2,6%, superior también a la media nacional (1,5%).

Los viajeros alojados en los hoteles canarios, contabilizados por el INE, aumentaron durante el cuarto trimestre un 3,1% respecto a los de hace un año. Este incremento se debió tanto a los viajeros residentes en el extranjero (2,9%), como a los residentes en España (4%). El total anual muestra un incremento del 3,8%, debido, exclusivamente, a los viajeros extranjeros (5,1%) ya que la cifra de los nacionales descendió un 0,8%. El índice de ocupación sube 0,3 puntos y se sitúa en el mes de diciembre en un 71,2%, por encima de la ocupación media nacional (49%).

El personal empleado en establecimientos hoteleros, contabilizado por el INE en su Encuesta de Ocupación en Alojamientos Turísticos, registró un aumento interanual del 7,2% en el promedio del cuarto trimestre. Por otra parte, los afiliados a la Seguridad Social en la actividad de hostelería, que engloba alojamiento y restauración, aumentaron un 4,8% de media en el cuarto trimestre respecto al año anterior. A 31 de diciembre existían 171.347 afiliados, 6.833 más que en 2023 (4,2%). El paro registrado en hostelería experimenta un descenso medio del 5,9% respecto al mismo período del año 2023. El número de desempleados al finalizar el trimestre ascendía a 23.190 parados, cifra que supone 1.377 menos que hace un año (-5,6%).

Índice de Producción Industrial
variación anual del promedio trimestral





MERCADO LABORAL

Según los datos de la Encuesta de Población Activa (EPA) correspondientes al cuarto trimestre de 2024, el número de parados en Canarias disminuye hasta las 138.400 personas, de los que el 44,7% son hombres y el 55,3% mujeres. Esta cifra supone un descenso de 29.400 personas (-17,5%) sobre el trimestre anterior y de 50.300 (-26,7%) respecto al año pasado. En el conjunto nacional se produce una disminución trimestral de 158.600 parados (-5,8%), colocando la cifra de desempleados en 2.595.500, lo que supone 265.300 menos que los declarados en el cuarto trimestre de 2023 (-9,3%). La tasa de paro canaria baja 2,49 puntos y se coloca en el 11,91% de la población activa, 4,2 puntos inferior a la del año anterior, 1,3 puntos por encima de la nacional, que cae en el trimestre 0,60 puntos hasta el 10,61% y la más baja desde finales de 2007

Por otro lado, sube el empleo en el trimestre en 26.300 trabajadores (2,6%), instalando la cifra total en 1.023.700 ocupados, 37.300 trabajadores más que hace un año (3,8%) y la cifra más alta de la serie histórica que recoge el INE desde el año 2002. Los datos nacionales muestran un incremento de 34.900 ocupados respecto al trimestre anterior (0,2%), situando la cifra total en 21.857.900, 2,2% más que el año anterior. La tasa de empleo (relación entre los ocupados y la población de 16 o más años), au-

menta un 1,13% hasta el 52,01% en Canarias y la nacional baja 0,14 puntos hasta el 52,18%.

Por sectores, la ocupación disminuye respecto al trimestre anterior en agricultura (-8,2%), industria (-0,2%) y construcción (-0,8%), mientras que en servicios aumenta un 3,4%. Respecto a la variación anual, aumenta en servicios (3,6%) y construcción (19,5%). Por el contrario, agricultura e industria registran descensos porcentuales, -6,6% y -8,2% respectivamente.

En cuanto al paro por sectores, aumenta trimestralmente solo en industria (175%) y disminuye en mayor medida en agricultura (-25,8%), seguido de servicios (-21,4%), en el colectivo que busca el primer empleo o lleva más de un año desempleado (-16,3%) y, finalmente, en construcción (-1,7%). Anualmente, aumenta el paro en industria (450%) y agricultura (76,9%) y disminuye en servicios (-34,6%), construcción (-23,4%) y el colectivo de personas que buscan el primer empleo (-22,9%).

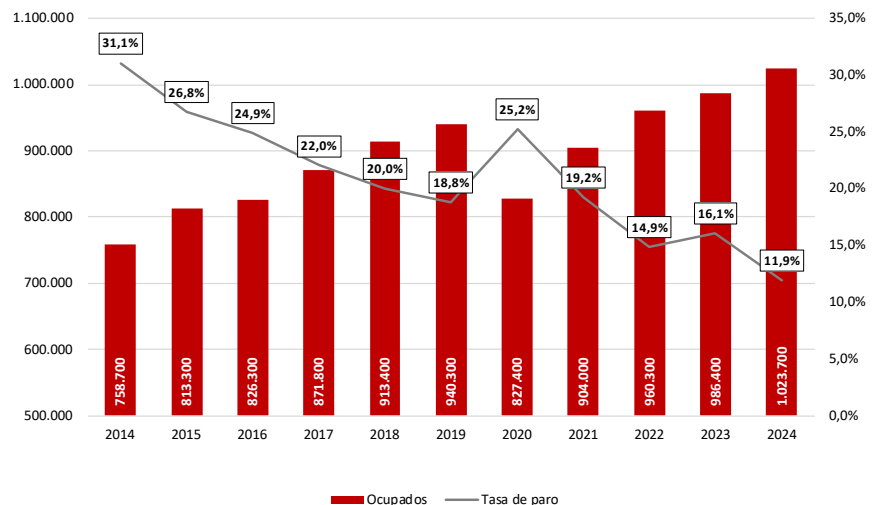
Canarias, con un 11,91%, es la séptima región con mayor tasa de paro del territorio nacional, siendo Melilla y Ceuta las que registran las tasas más elevadas, 25,80% y 21,79% respectivamente. La Comunidad Foral de Navarra es la de menor relación

entre parados y población activa de España, con un 6,60%, seguida de Aragón (7,62%) y Cataluña (7,87%). En cuanto a la tasa de empleo, Canarias es la séptima región con menor relación entre ocupados y población de 16 o más años, con un 52,01%, 0,27 puntos por debajo de la media nacional situada en 52,28%. Madrid es la región con la tasa de empleo más alta (58,03%) y Melilla registra la más baja (43,02%).

Atendiendo a los datos registrales, los 156.344 parados registrados en las oficinas de empleo de Canarias al finalizar el año suponen un descenso de 11.501 sobre los de diciembre del año 2023 (-6,9%), reducción registrada en todos los sectores empezando, en términos relativos, por Agricultura y Pesca (-24,9%), seguido de Industria (-9,5%), Construcción (-8,6%), el colectivo "Sin empleo anterior" (-7,5%) y, finalmente, Servicios (-6%). La media mensual de trabajadores afiliados a la Seguridad Social se sitúa en diciembre en la cifra máxima de 940.689 personas, lo que supone un aumento de 30.481 afiliados en el Archipiélago respecto a diciembre de 2023, que se cuantifica en una tasa anual del 3,3%. Este aumento anual se ha debido al incremento de afiliación en el régimen general (3,7%) y el régimen de autónomos (2,7%).



Ocupados y tasa de paro en el cuarto trimestre de cada año



Fuente: INE. Elaboración propia

PRECIOS



Canarias registra un ligero aumento de precios en el mes de diciembre del 0,1% y el Índice General de Precios de Consumo se sitúa un 2,2% por encima del de hace un año. El conjunto nacional aumenta un 0,5% respecto a noviembre y la tasa anual se sitúa en el 2,8%, lo que sitúa el diferencial de inflación anual entre el conjunto nacional y Canarias en 0,6 puntos.

La inflación subyacente (índice general sin alimentos no elaborados ni productos energéticos) aumenta mensualmente un 0,2% en Canarias y un 0,4% a nivel nacional. La tasa anual en las Islas es del 2,2%, igual al índice general canario y 0,4 puntos por debajo de la subyacente nacional (2,6%).

A lo largo del trimestre los precios aumentaron un 1,1%, con "Vestido y calzado" como grupo que registra el mayor incremento en el período (16,1%), seguido de "Vivienda, agua, electricidad, gas y otros combustibles" (2,4%), "Enseñanza" (1,5%) y "Restaurantes y hoteles" (1,1%). "Comunicaciones" (-1%) y "Sanidad" (-0,2%) son los únicos grupos que registran un descenso en este período.

El precio de "Alimentos y bebidas no alcohólicas" disminuyen un 0,6% en diciembre en el Archipiélago y no registran variación en el conjunto nacional. En un año, el precio de los alimentos se incrementa un 1,2% en Canarias y un 1,8% a nivel nacional. Por rúbricas, el producto que más se encarece mensualmente en las Islas es "Carne de ovino" (3,9%), mientras que el que más se abarata es "Aceites y grasas" (-6,9%).

El grupo especial "Carburantes y combustibles" disminuye en el mes de diciembre un 0,3% en Canarias y aumenta un 0,9% a nivel nacional. Por lo que se refiere a la tasa anual, desciende en las Islas un 4,3% y un 1,1% a nivel nacional.

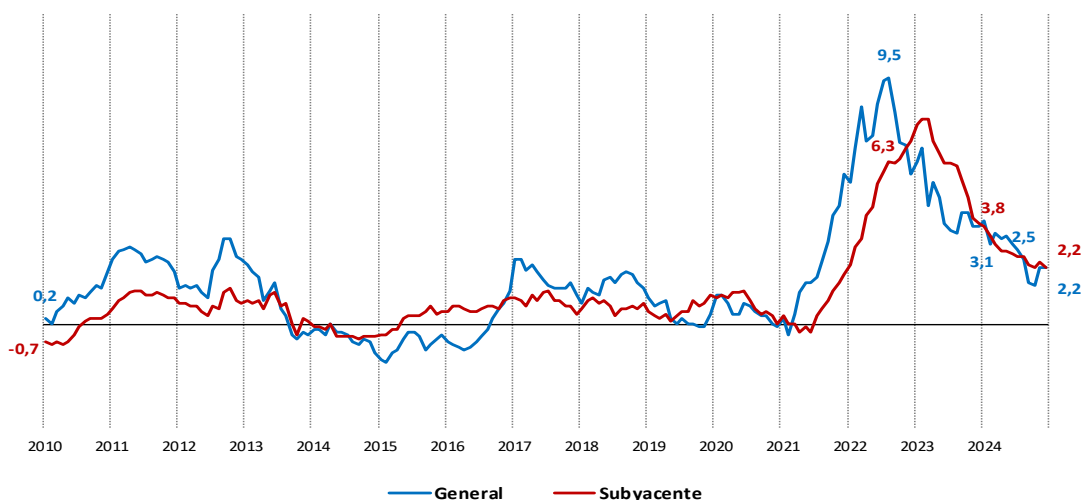
En todas las regiones aumentó el IPC en el mes de diciembre. El mayor incremento (0,6%) se produjo en Asturias, Ceuta y el País Vasco. La subida menos acusada (0,1%) se produjo en Canarias, seguida del 0,4% de Cataluña, la Comunidad Valenciana, Galicia, Murcia y La Rioja. Atendiendo a la tasa interanual, también han subido los precios en todas las regiones. El mayor incremento fue del 3,6% y se registró en el País Vasco, seguido del 3,4% de las Islas Baleares.

La menor subida anual se produjo en Canarias y Ceuta (2,2%), seguida del 2,5% en Castilla-La Mancha.

El Índice de Precios Industriales (IPRI) cambia de tendencia y muestra un aumento durante el cuarto trimestre, el primero desde hace dos años, registrando una tasa de variación interanual de la media trimestral del 10,1%. Por el contrario, la media nacional disminuyó ligeramente (-0,2%). Según el destino económico de los bienes la subida del índice general fue motivada, principalmente, por la energía (13,6%), ya que también aumentó, pero en menor medida, el precio de los bienes de consumo duradero (2,2%), no duradero (1%) y de los bienes intermedios (0,5%). Por el contrario, los bienes de equipo disminuyeron un 0,9%.

El precio de la vivienda protegida aumenta en el tercer trimestre (última información disponible) un 3,1% interanual, 2,8 puntos por encima del incremento nacional (0,3%) y el de la vivienda libre lo hace en un 6%, lo mismo que a nivel nacional. Por su parte, el precio del suelo registra, en el mismo período, un descenso del 8,7% anual, que contrasta con el incremento nacional del 4,9%.

INFLACIÓN SUBYACENTE E INFLACIÓN GENERAL
Tasa de variación anual



Fuente: INE. Elaboración propia

INDICADORES DE COYUNTURA DE CANARIAS

Indicadores	Fuente	Período	% de Variación interanual—Último dato (*)				% de Variación interanual acumulado (*)				% Var. interanual acumulado trimestre(*)	
			2023	2024	2023	2024	2023	2024	2023	2024		
I. ACTIVIDAD Y DEMANDA												
Matriculación de turismos	DGT	diciembre	5,1%	(9,7%)	19,5%	(28,6%)	21,4%	(13,7%)	-3,3%	(8,8%)	16,4%	(13,6%)
Matriculación de camiones y furgonetas	DGT	diciembre	4,3%	(3,7%)	26,1%	(10,9%)	23,1%	(25,1%)	32,4%	(8,1%)	23,9%	(4,0%)
Producción industrial	INE	diciembre	2,6%	(-4,9%)	0,0%	(1,9%)	4,6%	(0,0%)	6,0%	(-1,6%)	0,0%	(1,7%)
Superficie a construir	Fomento	noviembre	71,6%	(-15,1%)	8,7%	(14,1%)	40,6%	(-2,5%)	-15,7%	(8,7%)	-24,8%	(10,5%)
Viviendas visadas	Fomento	noviembre	58,6%	(-17,2%)	-26,6%	(18,2%)	40,0%	(-1,2%)	-14,4%	(15,3%)	-45,3%	(14,9%)
Licitación oficial	SEOPAN	diciembre	12,6%	(-19,0%)	9,4%	(21,0%)	1,2%	(-6,4%)	1,9%	(4,5%)	26,0%	(21,1%)
Venta de cemento	Istac/BCE	diciembre	0,3%	(-9,7%)	0,2%	(11,8%)	-0,8%	(-3,0%)	0,9%	(1,1%)	3,0%	(11,3%)
Índice de cifra de negocio del sector servicios	INE	noviembre	4,0%	(0,1%)	6,1%	(0,6%)	7,0%	(2,5%)	5,3%	(2,8%)	7,8%	(3,5%)
Índice de personal ocupado del sector servicios	INE	noviembre	3,4%	(2,2%)	2,8%	(1,5%)	3,3%	(2,1%)	3,3%	(1,8%)	2,6%	(1,5%)
Índice de Comercio al por menor	INE	diciembre	3,3%	(-0,0%)	4,6%	(0,8%)	3,4%	(4,0%)	8,5%	(2,1%)	4,5%	(-0,4%)
Transporte marítimo de mercancías	ene.-00	diciembre	-6,3%	(-5,8%)	23,1%	(2,4%)	2,1%	(-3,3%)	11,3%	(2,6%)	16,4%	(1,9%)
Transporte aéreo de mercancías	Fomento	diciembre	0,6%	(17,3%)	12,4%	(11,3%)	-1,6%	(7,9%)	8,4%	(18,6%)	9,8%	(17,2%)
Viajeros en hoteles	INE	diciembre	0,0%	(8,8%)	2,2%	(-0,5%)	8,1%	(8,9%)	3,8%	(3,8%)	3,1%	(3,0%)
Pernoctaciones en hoteles	INE	diciembre	3,7%	(7,7%)	2,7%	(0,7%)	8,2%	(8,2%)	4,6%	(4,9%)	3,2%	(3,9%)
Gasto turístico total	INE	diciembre	25,0%	(35,3%)	7,0%	(7,0%)	16,5%	(24,8%)	12,6%	(16,1%)	9,4%	(13,1%)
Gasto medio por turista	INE	diciembre	10,9%	(7,2%)	1,5%	(5,9%)	2,7%	(4,9%)	3,0%	(5,8%)	2,2%	(5,5%)
Gasto medio diario por turista	INE	diciembre	0,6%	(2,1%)	11,8%	(6,7%)	6,0%	(10,0%)	7,1%	(4,9%)	6,9%	(3,9%)
Número de Hipotecas	INE	noviembre	-36,9%	(-17,8%)	23,6%	(15,4%)	-11,0%	(-18,5%)	6,6%	(8,4%)	15,5%	(38,0%)
Importe Hipotecas	INE	noviembre	-24,2%	(-15,1%)	32,8%	(23,4%)	6,3%	(-14,5%)	-12,3%	(8,6%)	17,0%	(47,0%)
Número de Hipotecas-viviendas	INE	noviembre	-38,2%	(-18,2%)	29,7%	(16,6%)	-11,6%	(-17,9%)	4,1%	(9,9%)	12,3%	(38,4%)
Importe Hipotecas-viviendas	INE	noviembre	-38,9%	(-19,6%)	40,2%	(24,1%)	-14,1%	(-19,7%)	9,4%	(12,4%)	46,8%	(47,6%)
Empresas inscritas en Seguridad Social	MEYSS	diciembre	0,3%	(0,6%)	0,3%	(0,5%)	0,9%	(0,4%)	0,0%	(0,5%)	0,5%	(0,5%)
Sociedades mercantiles creadas (número)	INE	diciembre	2,1%	(-3,0%)	34,6%	(17,7%)	8,8%	(9,1%)	5,0%	(9,1%)	12,2%	(17,6%)
Sociedades mercantiles creadas (capital suscrito)	INE	diciembre	-27,9%	(32,4%)	-13,1%	(-14,2%)	-7,1%	(21,3%)	-14,1%	(-9,7%)	6,8%	(-7,3%)
Procedimientos concursales	INE	IV Trim 24	69,8%	(4,3%)	105,5%	(131,2%)	108,1%	(43,3%)	132,1%	(98,9%)	105,5%	(131,2%)
Exportaciones totales	Datacomex	noviembre	0,6%	(-7,5%)	-8,8%	(-5,5%)	-29,2%	(-0,2%)	11,7%	(-0,2%)	-6,0%	(1,5%)
Importaciones totales	Datacomex	noviembre	21,0%	(-8,9%)	-7,0%	(2,1%)	9,5%	(-7,4%)	2,6%	(-0,2%)	0,4%	(3,9%)
II. PRECIOS Y SALARIOS												
Precios de consumo (3)	INE	diciembre	3,8%	(3,1%)	2,2%	(2,8%)	3,8%	(3,1%)	2,2%	(2,8%)	1,1%	(1,3%)
Precios industriales (3)	INE	diciembre	3,8%	(-1,4%)	94,5%	(35,2%)	3,8%	(-1,4%)	94,5%	(35,2%)	27,9%	(10,7%)
Precio de vivienda libre	Fomento	III TRIM 24	8,2%	(4,2%)	6,0%	(6,0%)	6,3%	(3,4%)	6,6%	(5,3%)	6,0%	(6,0%)
Precio de vivienda protegida	Fomento	III TRIM 24	8,0%	(2,5%)	3,1%	(0,3%)	7,6%	(1,8%)	4,0%	(0,3%)	3,1%	(0,3%)
Precio del suelo	Fomento	III TRIM 24	15,8%	(6,8%)	-8,7%	(4,9%)	4,8%	(-2,6%)	1,2%	(8,5%)	-8,7%	(4,9%)
Coste laboral por trabajador y mes	INE	III TRIM 24	3,3%	(5,0%)	5,0%	(4,4%)	5,3%	(5,7%)	2,2%	(4,1%)	5,0%	(4,4%)
Coste salarial por trabajador y mes	INE	III TRIM 24	1,5%	(4,2%)	5,3%	(4,1%)	3,7%	(5,1%)	2,2%	(4,0%)	5,3%	(4,1%)
III. MERCADO DE TRABAJO												
Población activa	INE	IV TRIM 24	4,2%	(2,2%)	-1,1%	(0,8%)	2,7%	(2,1%)	1,1%	(1,3%)	-1,1%	(0,8%)
Población parada	INE	IV TRIM 24	12,5%	(-7,2%)	-26,7%	(-9,3%)	-6,3%	(-4,6%)	-13,5%	(-5,7%)	-26,7%	(-9,3%)
Población ocupada	INE	IV TRIM 24	2,7%	(3,6%)	3,8%	(2,2%)	4,7%	(3,1%)	3,8%	(2,2%)	3,8%	(2,2%)
Ocupados en agricultura	INE	IV TRIM 24	21,8%	(1,6%)	-6,6%	(-7,1%)	-5,1%	(-3,9%)	4,6%	(-2,0%)	-6,6%	(-7,1%)
Ocupados en industria	INE	IV TRIM 24	3,4%	(2,0%)	-8,2%	(1,9%)	13,4%	(1,3%)	-1,8%	(2,6%)	-8,2%	(1,9%)
Ocupados en construcción	INE	IV TRIM 24	2,5%	(7,5%)	19,5%	(3,1%)	4,5%	(3,2%)	19,6%	(4,7%)	19,5%	(3,1%)
Ocupados en servicios	INE	IV TRIM 24	2,3%	(3,7%)	3,6%	(2,6%)	4,5%	(3,8%)	3,0%	(2,2%)	3,6%	(2,6%)
Afiliados totales a la S.S.	MEYSS	diciembre	4,2%	(2,8%)	3,4%	(2,3%)	4,4%	(2,7%)	3,7%	(2,6%)	3,6%	(2,4%)
Paro registrado	SEPE	diciembre	-8,4%	(-4,6%)	-6,9%	(-5,4%)	-9,0%	(-6,6%)	-7,3%	(-5,0%)	-7,2%	(-5,5%)
Tasa de paro (4)	INE	IV TRIM 24	16,1%	(11,8%)	11,9%	(10,6%)	16,1%	(12,2%)	13,8%	(11,3%)	11,9%	(10,6%)
Tasa de empleo (5)	INE	IV TRIM 24	50,8%	(51,9%)	52,0%	(52,3%)	50,2%	(51,7%)	51,4%	(52,1%)	52,0%	(52,3%)
Tasa de actividad (6)	INE	IV TRIM 24	60,6%	(58,8%)	59,0%	(58,5%)	59,8%	(58,9%)	59,6%	(58,8%)	59,0%	(58,5%)

SITUACIÓN IV trim 2024

EXPECTATIVAS I trim 2025

IV. PREVISIÓN

Indicador de Confianza Empresarial Armonizado	Fuente	SITUACIÓN IV trim 2024				EXPECTATIVAS I trim 2025				ICEA	VARIACIÓN
		Favorable	Normal	Desfavorable	SALDO	Favorable	Normal	Desfavorable	SALDO		
Industria	ISTAC	29,1	58,1	12,8	16,3	14,5	68,1	17,4	-2,9	135,1	0,3%
Construcción	ISTAC	20,2	66,7	13,1	7,1	17,2	67,6	15,2	2,0	149,2	3,8%
Comercio	ISTAC	28,0	55,3	16,7	11,3	17,7	68,9	13,4	4,3	135,2	2,1%
Transporte y Hostelería	ISTAC	52,5	41,4	6,1	46,4	40,9	48,1	11,0	29,9	139,6	-1,8%
Otros servicios	ISTAC	25,4	63,6	11,0	14,4	17,5	68,9	13,6	3,9	129,7	1,7%

(*) Entre paréntesis datos nacionales. En la mayor parte de los indicadores se trabaja con datos provisionales.

(1) Promedio de: cartera de pedidos, tendencia de la producción y existencias de productos terminados con signo contrario. SalDOS netos (diferencia entre el porcentaje de respuestas "aumentar" y "disminuir").

(2) Incremento sobre el mismo período del año anterior del saldo a final del trimestre indicado.

(3) La variación acumulada es el crecimiento sobre diciembre del año anterior.

(4) Dato en el período de referencia (parados en porcentaje de la población activa).

(5) Dato en el período de referencia (ocupados en porcentaje de la población de 16 y más años).

(6) Dato en el período de referencia (activos en porcentaje de la población de 16 y más años).