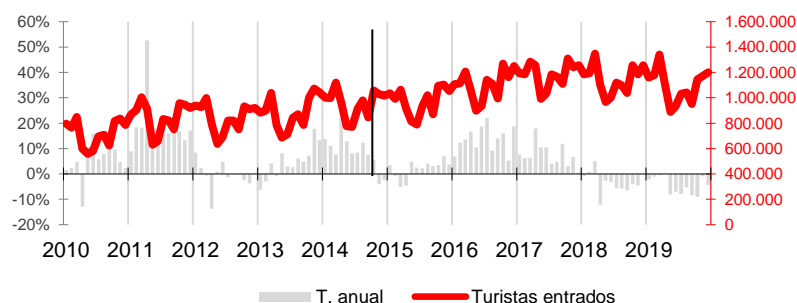


**El año 2019 finaliza con un descenso del 4,4% en el número de turistas extranjeros entrados y del 1,4% en el gasto total de los turistas internacionales**

A pesar de la caída del número de turistas y del gasto total, el gasto medio diario por turista se incrementa un 3,4%. La actividad hotelera cayó un 0,4% en el trimestre, pero el total anual aumentó gracias a los viajeros nacionales. Durante el cuarto trimestre el mercado de trabajo del sector mantiene la mejora en la afiliación a la Seguridad Social pero el personal empleado en establecimientos hoteleros disminuye y también se registra un aumento del paro registrado.

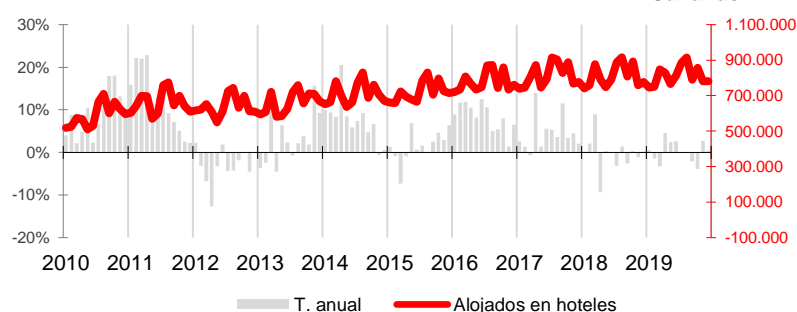
**Entrada de Turistas (Frontur - IET)**  
Canarias



## Turistas

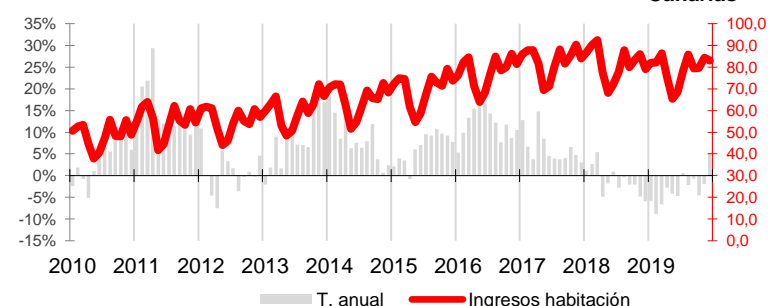
Según la **Encuesta de Movimientos Turísticos en Frontera** realizada por el INE, el número de **turistas extranjeros** entrados en el Archipiélago durante el cuarto trimestre de 2019 asciende a 3.517.778, cifra que supone un descenso del 4,9% respecto al mismo trimestre de 2018. Este descenso anual contrasta con el registrado a nivel nacional, que se cifró en un aumento del 0,4%. En el conjunto de 2019 visitaron Canarias 13,1 millones de turistas, un 4,4% menos que en el año anterior, frente al incremento del 1,1% del total nacional.

**Alojados en establecimientos hoteleros - INE**  
Canarias



Durante el cuarto trimestre del año, 1.867.090 turistas llegaron a las Islas en **compañías aéreas de bajo coste (CBC)**, lo que supuso un incremento anual del 6,8%, variación contraria a la registrada por los usuarios de **compañías aéreas tradicionales** durante el mismo trimestre que descendieron un 16,7%.

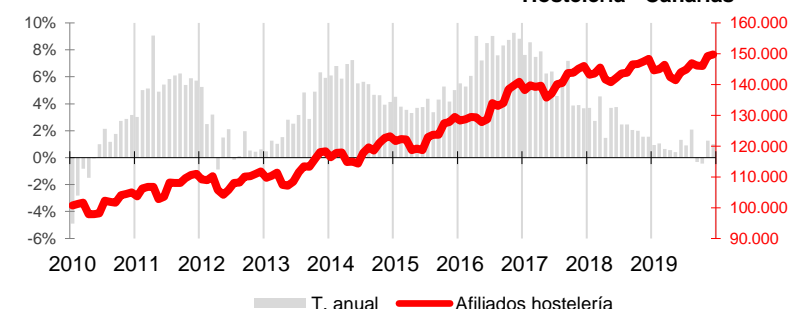
**Ingresos por habitación disponible - INE**  
Canarias



## Hoteles

Los **viajeros alojados** en los hoteles canarios, contabilizados por el INE, descendieron durante el último trimestre del año un 0,4% respecto a los de hace un año. Esta caída se debió sólo al descenso del número de viajeros **residentes en el extranjero** (-3,2%) ya que los **residentes en España** aumentaron un 12,5%. El total anual del año 2019 muestra un ligero aumento del 0,1% motivado por el incremento de viajeros nacionales alojados (13,3%), que compensó el descenso de los extranjeros (-3,3%). La **estancia media** en el trimestre fue un 2,1% inferior a la del 2018 y el número de pernoctaciones descendió un 2,5%. El **índice de ocupación** sube 0,5 puntos y se sitúa en el mes de diciembre en un 67,8%, por encima de la ocupación media nacional (47,4%). En cuanto a los **ingresos por habitación disponible**, descienden anualmente un 4,5% en octubre y un 2% en noviembre y aumentan en diciembre un 5,1%.

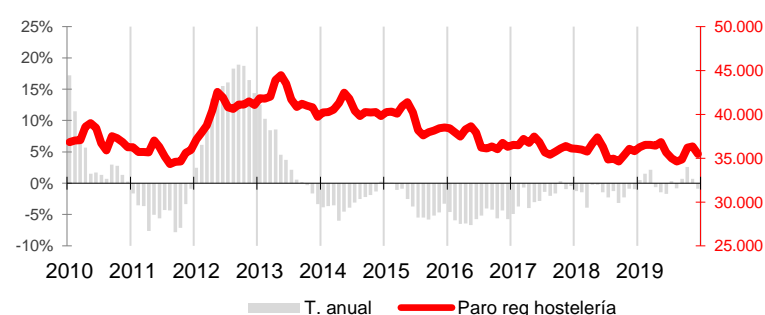
**Trabajadores Afiliados a la Seguridad Social - MTAS**  
Hostelería - Canarias

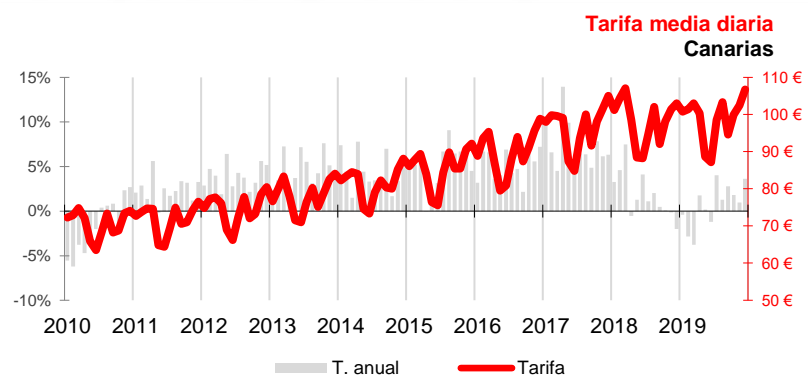


## Mercado de trabajo

El **personal empleado en establecimientos hoteleros**, contabilizado por el INE en su Encuesta de Ocupación en Alojamientos Turísticos, registró un descenso interanual del 0,7% en el promedio del cuarto trimestre. Los **afiliados a la seguridad social** en la actividad de hostelería, que engloba alojamiento y restauración, crecieron un 0,6% en su media trimestral respecto al año anterior y también el **paro registrado** en hostelería registra un aumento del 0,8% respecto al mismo período del año 2018, aumento que contrasta con el descenso nacional (-0,9%).

**Paro registrado -SEPE**  
Hostelería - Canarias





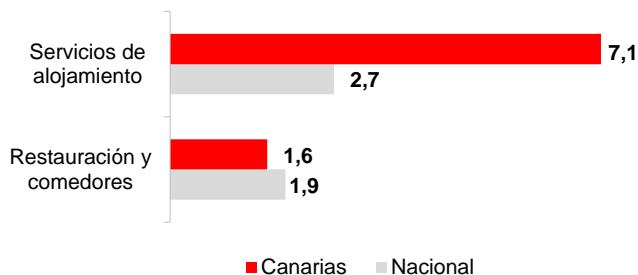
## Precios y gasto turístico

La **tarifa media diaria** de los hoteles canarios aumenta en diciembre un 3,6% anual, según el Indicador de Rentabilidad del Sector Hotelero (**ADR**) y el **Índice de Precios Hoteleros** se sitúa en los 126,2 puntos, 1,6% por encima del de diciembre de 2018.

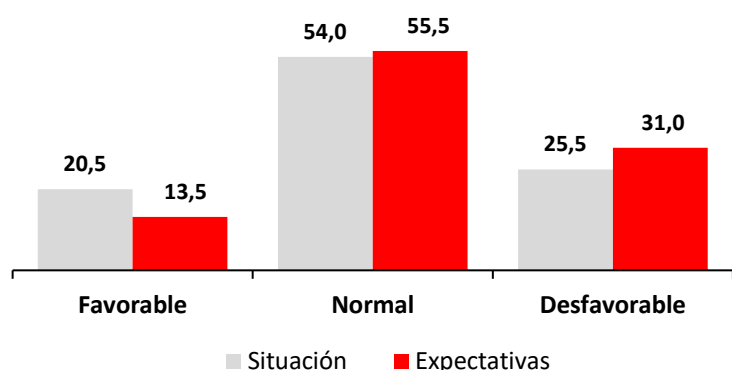
En lo que respecta al **Índice de Precios al Consumo (IPC)** se produce un incremento interanual en diciembre del 2% en el grupo "Restaurantes y hoteles". Por subgrupos, "Servicios de alojamiento" presenta una tasa de inflación anual del 7,1% en el Archipiélago y "Restauración y comedores" aumenta en diciembre a una tasa anual del 1,6%.

El **gasto turístico total**, según la nueva metodología de la encuesta EGATUR que realiza el INE, fue en el cuarto trimestre en Canarias un 5,2% inferior al de hace un año, sin embargo, el gasto medio diario por turista crece en este período un 3,4%, situándose en los 152€/persona/día en diciembre. Durante 2019 el gasto total en Canarias fue, por primera vez desde 2011, negativo (-1,4%), mientras que el conjunto nacional registró un aumento del 2,8%.

**Índice de Precios de Consumo**  
Tasa de variación anual diciembre 2018



**Indicador de Confianza Empresarial Armonizado**  
TRANSPORTE y HOSTELERÍA - Canarias



## Indicador de Confianza Empresarial Armonizado

El sector de Transporte y Hostelería registra un aumento en la encuesta del ICE del 0,3%. Las empresas del sector son las segundas más pesimistas, tras las de construcción, con un porcentaje de respuestas desfavorables para el primer trimestre del año del 31%. El saldo de expectativas se sitúa en los -17 puntos, acentuándose la negatividad del saldo de situación que fue de -5 puntos.

## Indicadores

	Fecha	Canarias				España				Fuente
		Último dato	Tasa de variación interanual			Último dato	Tasa de variación interanual			
			último dato	media trim.	media lo que va de año		último dato	media trim.	media lo que va de año	
Movimiento turístico en frontera	dic.-19	1.200.794	-4,4%	-4,9%	-4,4%	4.314.612	-0,9%	0,4%	1,1%	INE
Entrada de turistas extranjeros	dic.-19	1.244.149	-4,0%	-5,8%	-5,0%					AENA
Pasajeros en compañías de bajo coste	dic.-19	674.578	6,8%	6,8%	3,0%	3.327.550	4,0%	4,2%	2,4%	IET
Viajeros Alojados Hoteles	dic.-19	780.167	0,4%	-0,4%	0,1%	6.241.550	2,8%	2,4%	3,1%	INE
Residentes en España	dic.-19	150.432	11,9%	12,5%	13,3%	3.602.299	3,1%	0,9%	2,9%	INE
Residentes en Extranjero	dic.-19	629.734	-2,0%	-3,2%	-3,3%	2.639.250	2,4%	4,0%	3,3%	INE
Pernoctaciones Hoteles	dic.-19	5.410.913	2,1%	-2,5%	-2,7%	16.906.376	1,5%	-0,4%	0,9%	INE
Estancia media Hoteles	dic.-19	6,9	1,8%	-2,1%	-2,8%	2,7	-1,1%	-2,5%	-2,1%	INE
Índice de Ocupación	dic.-19	67,8%	0,5	-7,4	-39,0	47,4%	0,2	-1,8	-0,5	INE
Gasto Turístico total (millones €)	dic.-19	1.492 M€	-8,5%	-5,2%	-1,4%	5.013 M€	0,1%	2,1%	2,8%	INE
Gasto medio diario por turista (€)	dic.-19	152,0 €	3,4%	3,4%	3,2%	147,0 €	7,3%	6,1%	5,9%	INE
Ingresos por habitación disponible (€) (1)	dic.-19	83,0 €	5,1%			46,3 €	5,3%			INE
Tarifa media diaria (€) (1)	dic.-19	106,7 €	3,6%			86,0 €	3,8%			INE
Índice Precios Hoteleros (Índice)	dic.-19	126,21	1,6%	1,4%	0,3%	109,57	2,5%	1,8%	1,8%	INE
IPC Restaurantes y hoteles (Índice)	dic.-19	106,57	2,0%	1,6%	1,7%	105,96	2,0%	2,0%	2,0%	INE
IPC Turismo y hostelería (Índice)	dic.-19	106,97	1,9%	1,5%	1,4%	106,43	2,0%	1,9%	1,7%	INE
IPC Restauración y comedores (Índice)	dic.-19	105,71	1,6%	1,7%	1,8%	106,03	1,9%	1,9%	1,9%	INE
IPC Servicios de alojamiento (Índice)	dic.-19	119,43	7,1%	0,6%	0,4%	104,55	2,7%	2,7%	3,0%	INE
Personal empleado establecimientos hoteleros	dic.-19	48.400	-0,4%	-0,7%	0,4%	162.420	2,3%	2,0%	2,5%	INE
Afiliados a la seguridad social hostelería	dic.-19	149.748	1,0%	0,6%	0,8%	1.577.255	2,9%	3,3%	2,9%	MTAS
Paro registrado hostelería	dic.-19	35.463	-0,9%	0,8%	0,2%	407.604	-1,3%	-0,9%	-2,0%	SEPE

(1)- Debido a distintas actualizaciones en los directorios de establecimientos, no son directamente comparables los datos de distintos años.

## Indicador de Confianza Empresarial Armonizado

### Transporte y Hostelería

	Canarias				Fuente
	Balance Situación	Balance Expectativas	ICE	Variación	
Indicador de Confianza Empresarial (enero 2020)	IV Trím 19	I Trím 20	110,6	0,3%	ISTAC
	-5,0	-17,5			