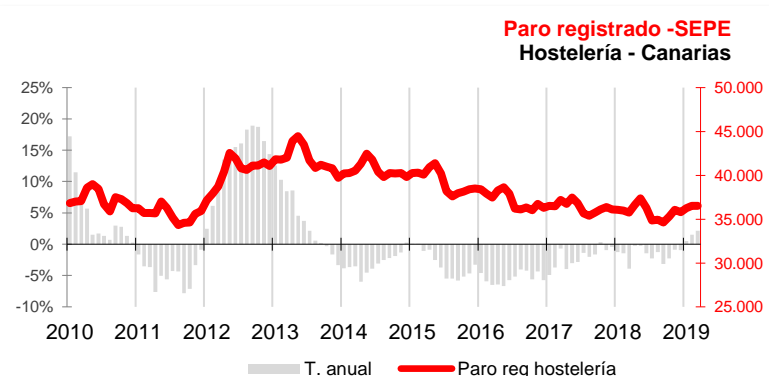
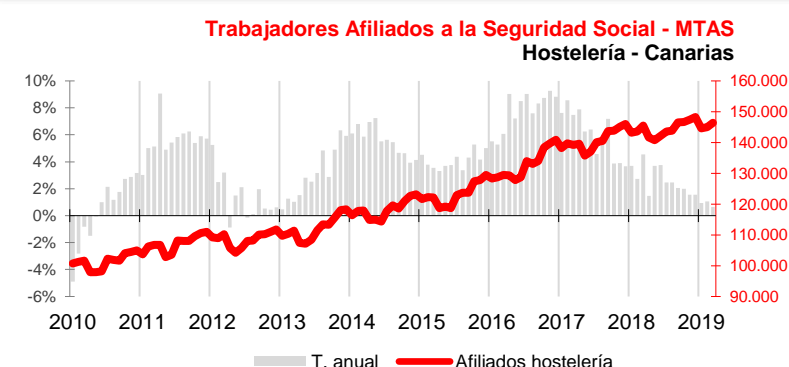
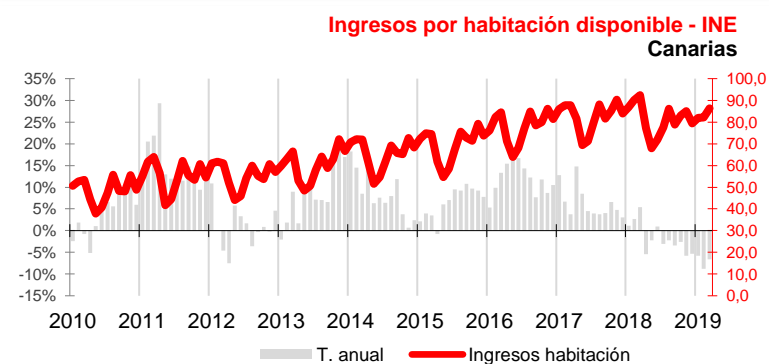
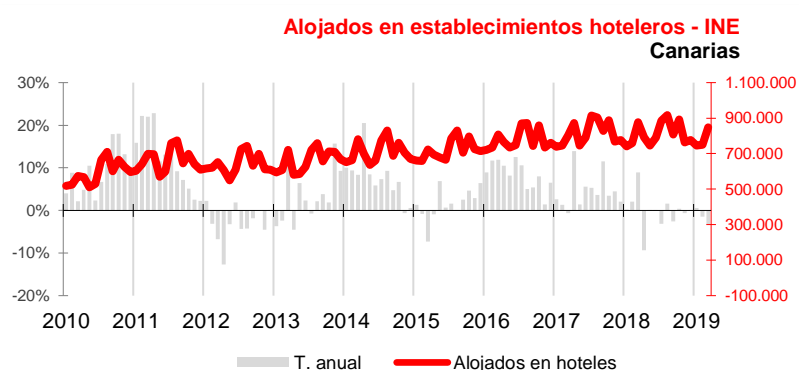
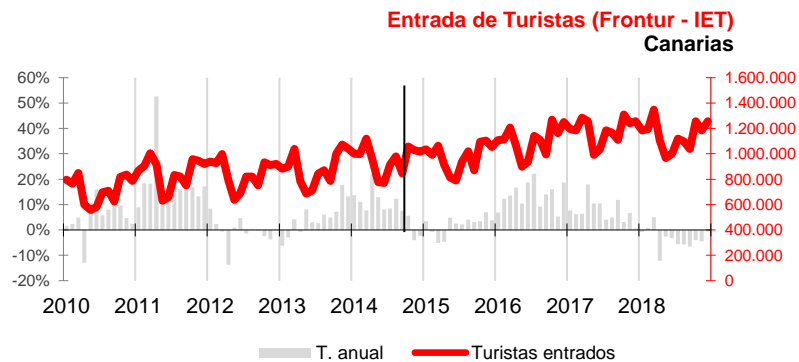


El año 2019 comienza con un incremento del 4% en el gasto total de los turistas internacionales, a pesar del descenso de turistas extranjeros entrados

La actividad hotelera se vio disminuida por la contracción de los viajeros extranjeros alojados (-2,6%), ya que los nacionales aumentaron un 5,1%. El mercado de trabajo registra resultados positivos en cuanto al personal empleado en establecimientos hoteleros y afiliaciones a la Seguridad Social, sin embargo el paro registrado aumenta un 1,4% en el trimestre.



Turistas

Según la **Encuesta de Movimientos Turísticos en Frontera** realizada por el INE, el número de **turistas extranjeros** entrados en el Archipiélago durante el primer trimestre de 2019 asciende a 3.679.055, cifra que supone un descenso del 1,2% respecto al mismo trimestre de 2018. Esta caída contrasta con el incremento del 3,7% registrado a nivel nacional. Del mismo modo, los datos de AENA publicados por la Consejería de Turismo ponen de manifiesto un descenso interanual de la entrada de turistas extranjeros (-1,9%).

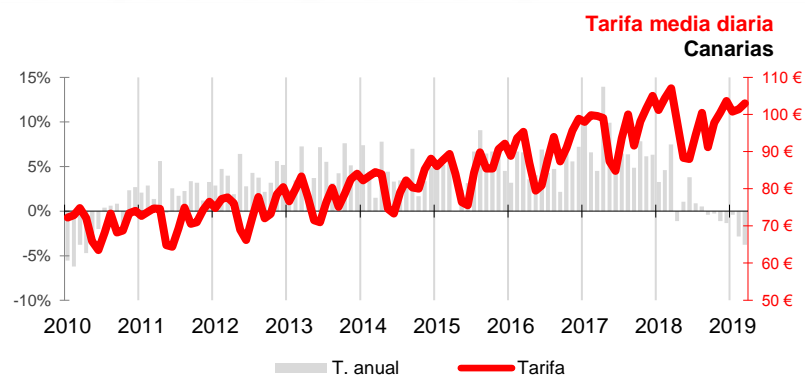
Durante el primer trimestre del año, 1.750.787 turistas llegaron a las Islas en **compañías aéreas de bajo coste (CBC)**, lo que supuso un importante incremento anual del 8,8%. Los usuarios de **compañías aéreas tradicionales** registraron un descenso anual, durante el mismo trimestre del -9,6%.

Hoteles

Los **viajeros alojados** en los hoteles canarios, contabilizados por el INE, disminuyeron durante el primer trimestre del año un 1,5% respecto a los de hace un año. Este descenso se debió sólo a la caída del número de viajeros **residentes en el extranjero** (-2,6%) que no pudo ser compensada por el importante incremento de los **residentes en España** (5,1%). La **estancia media** en el trimestre fue un 2,7% inferior a la del primer trimestre de 2018 y el número de pernoctaciones descendió un 4%. El **índice de ocupación** cae 4,1 puntos y se sitúa en el mes de marzo en un 72,5%, por encima de la ocupación media nacional (53%). En cuanto a los **ingresos por habitación disponible**, son inferiores en cada uno de los meses del trimestre a los obtenidos en 2018 (-5,8% enero, -8,8% febrero y -6,6% marzo).

Mercado de trabajo

El **personal empleado en establecimientos hoteleros**, contabilizado por el INE en su Encuesta de Ocupación en Alojamientos Turísticos, registró un aumento interanual del 2% en el promedio del primer trimestre. Los **afiliados a la seguridad social** en la actividad de hostelería, que engloba alojamiento y restauración, crecieron un 0,9% en su media trimestral respecto al año anterior. Por el contrario, el **paro registrado en hostelería** rompe la tendencia de descenso iniciada a finales de 2013 y registra en el primer trimestre de 2019 un incremento anual del 1,4%.

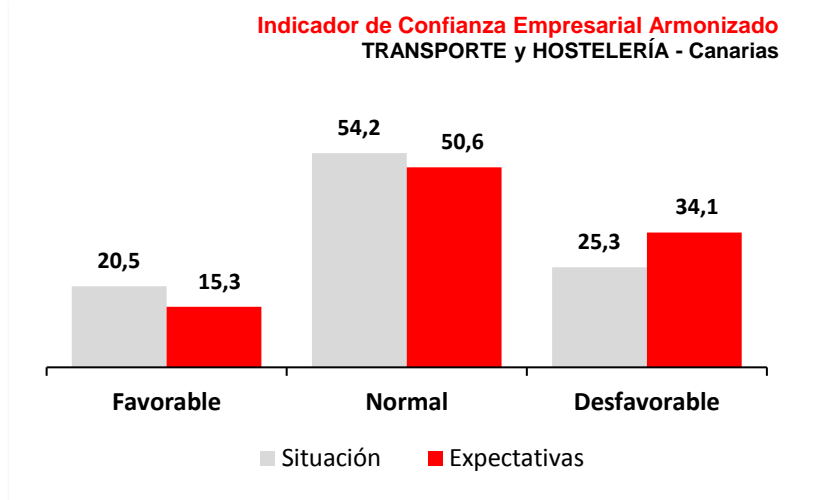
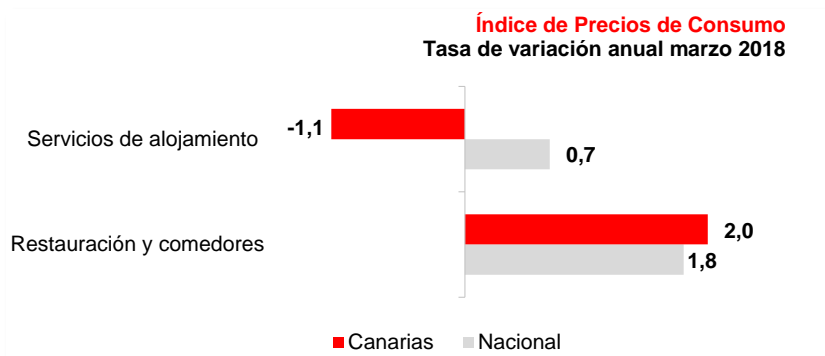


Precios y gasto turístico

La **tarifa media diaria** de los hoteles canarios desciende en marzo un 3,8% anual, según el Indicador de Rentabilidad del Sector Hotelero (**ADR**) y el **Índice de Precios Hoteleros** se sitúa en los 127,9 puntos, 1,8% por debajo del de marzo de 2018.

En lo que respecta al **Índice de Precios al Consumo (IPC)** se produce un incremento interanual en marzo del 1,8% en el grupo "Restaurantes y hoteles". Por subgrupos, "Servicios de alojamiento" presenta una tasa de inflación anual del -1,1% en el Archipiélago y "Restauración y comedores" aumenta en marzo a una tasa anual del 2%.

El **gasto turístico total**, según la nueva metodología de la encuesta EGATUR que realiza el INE, fue en el primer trimestre en Canarias un 4% superior al de hace un año y el gasto medio diario por turista crece en este período un 2,6%, situándose en los 143€/persona/día en marzo.



Indicador de Confianza Empresarial Armonizado

El sector de Transporte y Hostelería registra un retroceso en la encuesta del ICE del 2,1%. Tanto el saldo de situación como el de expectativas son negativos, con un empeoramiento en el segundo trimestre debido a la menor actividad propia de esta época del año. Así, un 34% de los empresarios prevé un retroceso en su actividad, frente a un 15% que confía en mejorarla. El 51% restante mantendrá estables sus resultados, 3 puntos menos que en el primer trimestre del año.

Indicadores

	Fecha	Canarias				España				Fuente
		Último dato	Tasa de variación interanual			Último dato	Tasa de variación interanual			
			último dato	media trim.	media lo que va de año		último dato	media trim.	media lo que va de año	
Movimiento turístico en frontera	mar.-19	1.340.619	-0,5%	-1,2%	-1,2%	5.645.747	4,7%	3,7%	3,7%	INE
Entrada de turistas extranjeros	mar.-19	1.346.255	-1,4%	-1,9%	-1,9%					AENA
Pasajeros en compañías de bajo coste	mar.-19	625.943	10,8%	8,8%	8,8%	3.466.455	1,8%	5,5%	5,5%	IET
Viajeros Alojados Hoteles	mar.-19	847.457	-3,2%	-1,5%	-1,5%	7.542.541	0,1%	1,5%	1,5%	INE
Residentes en España	mar.-19	139.821	-4,1%	5,1%	5,1%	4.046.788	-2,2%	0,2%	0,2%	INE
Residentes en Extranjero	mar.-19	707.636	-3,1%	-2,6%	-2,6%	3.495.753	3,0%	3,1%	3,1%	INE
Pernoctaciones Hoteles	mar.-19	5.695.776	-3,3%	-4,0%	-4,0%	21.518.252	-1,8%	-0,5%	-0,5%	INE
Estancia media Hoteles	mar.-19	6,7	-0,1%	-2,7%	-2,7%	2,9	-2,1%	-2,1%	-2,1%	INE
Índice de Ocupación	mar.-19	72,5%	-4,1	-15,8	-15,8	53,0%	-0,5	-1,7	-1,7	INE
Gasto Turístico total (millones €)	mar.-19	1.744 M€	8,2%	4,0%	4,0%	6.037 M€	5,4%	4,1%	4,1%	INE
Gasto medio diario por turista (€)	mar.-19	143,0 €	2,9%	2,6%	2,6%	150,0 €	5,6%	5,1%	5,1%	INE
Ingresos por habitación disponible (€) (1)	mar.-19	86,3 €	-6,6%			50,4 €	1,2%			INE
Tarifa media diaria (€) (1)	mar.-19	103,0 €	-3,8%			80,9 €	-1,0%			INE
Índice Precios Hoteleros (Índice)	mar.-19	127,89	-1,8%	-1,4%	-1,4%	102,30	-1,2%	0,1%	0,1%	INE
IPC Restaurantes y hoteles (Índice)	mar.-19	105,61	1,8%	1,7%	1,7%	104,84	1,8%	1,8%	1,8%	INE
IPC Turismo y hostelería (Índice)	mar.-19	105,33	1,0%	1,0%	1,0%	104,48	0,7%	0,9%	0,9%	INE
IPC Restauración y comedores (Índice)	mar.-19	104,77	2,0%	1,9%	1,9%	104,77	1,8%	1,8%	1,8%	INE
IPC Servicios de alojamiento (Índice)	mar.-19	118,24	-1,1%	-1,4%	-1,4%	104,83	0,7%	1,7%	1,7%	INE
Personal empleado establecimientos hoteleros	mar.-19	47.509	0,2%	2,0%	2,0%	179.790	0,2%	1,6%	1,6%	INE
Afiliados a la seguridad social hostelería	mar.-19	146.451	0,7%	0,9%	0,9%	1.602.402	0,9%	2,3%	2,3%	MTAS
Paro registrado hostelería	mar.-19	36.520	2,1%	1,4%	1,4%	404.266	0,1%	-1,9%	-1,9%	SEPE

(1)- Debido a distintas actualizaciones en los directorios de establecimientos, no son directamente comparables los datos de distintos años.

Indicador de Confianza Empresarial Armonizado Transporte y Hostelería

	Canarias		ICE	Variación	Fuente
	Balance Situación I Trim 19	Balance Expectativas II Trim 19			
Indicador de Confianza Empresarial (abril 2019)	-4,8	-18,8	110,3	-2,1%	ISTAC