

El impacto de la crisis sanitaria ha modificado cualquier previsión y ha generado retrocesos impensables en el tejido productivo y en la confianza de las empresas

➤ El número de empresas industriales retrocede significativamente tanto en el trimestre como respecto a las cifras de hace un año

➤ Los hoteles de la isla registran un retroceso anual del 15,5% en las entradas de turistas

➤ Marzo finaliza con 19.794 afiliados menos a la Seguridad Social y 10.367 parados registrados más que hace un año

coyuntura **TENERIFE** Insular

I TRIMESTRE
2020



Pedro Martín
Presidente del
Cabildo de Tenerife

El Cabildo activa un plan de choque con medidas inmediatas para atender a la población en situación de emergencia y ayudar a mantener el empleo y la actividad de las empresas

A principios de este año 2020 los indicadores parecían apuntar a una estabilización del crecimiento, sin embargo, la propagación de la enfermedad Covid-19 ha modificado drásticamente la vida y, por supuesto, también la economía, produciendo duros impactos en la actividad y el empleo de la isla. Desde el Cabildo de Tenerife hemos trabajado con dedicación y compromiso para poner en marcha medidas sociales y económicas con las que evitar que la paralización de la actividad se traduzca en cierre de empresas y pérdida de puestos de trabajo.

El arranque del año 2020 se ha visto condicionado de forma drástica por la propagación mundial de la enfermedad Covid-19. Al inicio del ejercicio, los indicadores referidos a la actividad parecían apuntar a una estabilización del crecimiento. Sin embargo, la expansión y velocidad de propagación del virus hizo descarrilar la economía de modo abrupto.

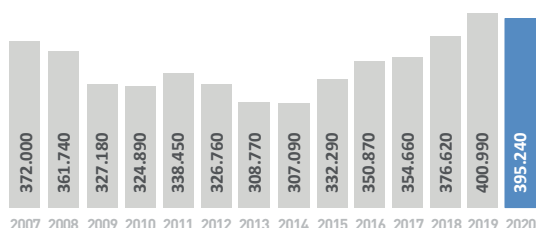
En apenas 15 días, desde que se declarase el estado de alarma, con las consabidas medidas de restricción de movilidad, confinamiento y cese de gran parte de la actividad, se produjo un retroceso en el conjunto de sectores productivos, especialmente acusado en algunas ramas de servicios como la hostelería, los transportes, el comercio minorista y la construcción. La industria y el sector primario también acusaron caídas de actividad y empleo, pero de menor intensidad.

La pérdida total de conectividad impactó fuertemente en la entrada de turistas extranjeros y nacionales situando la cifra total para el conjunto del trimestre en 1.249.723 turistas, un 16,6% menos que los entrados a finales de 2019 y un 22,7% por debajo de los registros de hace un año, caídas significativas pero inferiores a las producidas para los mismos periodos en el conjunto de Canarias, que fueron del -22% y -25,3% respectivamente.

El número de empresas inscritas a la seguridad social con algún trabajador a su cargo retrocedió un 9,5% en tasa de variación trimestral y un 9,6% en su comparativa con el primer trimestre de 2019, situando la cifra total de empresas con algún trabajador a su cargo en las 25.194, 2.638 empresas menos que las existentes en diciembre de 2019 y 2.687 por debajo de las registradas en marzo de 2019.

Por su parte el mercado de trabajo sufrió un duro impacto. El número de ocupados descendió un 1,4% anual con 5.750 empleos menos que un año antes, situando la cifra total en la isla de Tenerife en los 395.240, mientras que el número de desempleados crecía un 6,4% en el año con 5.820 parados más. De este modo, el número de parados de la isla asciende a 97.300, según la EPA, nivel no visto desde el año

Ocupados en Tenerife
Primer trimestre de cada año



2017, a la vez que la tasa de paro aumenta un 1,2% en su comparativa anual alcanzando el 19,8% de la población activa.

Duros impactos en la actividad y en el empleo de la isla cuya duración e intensidad están sometidos a un grado de incertidumbre elevado, aunque las previsiones apuntan a un segundo trimestre aún muy duro y un tercero y cuarto en progresiva recuperación a medida que se vaya restaurando la conectividad y siempre que la crisis sanitaria lo permita y pongamos los medios para mantener e impulsar la economía.

Ante este escenario, en el Cabildo de Tenerife hemos puesto en marcha un plan de choque, derivado de un pacto para la activación social y económica de Tenerife, y dotado con 150 millones de euros, que contiene medidas sociales y económicas inmediatas para atender a la población más vulnerable, en situación de emergencia social, e iniciativas para contribuir al mantenimiento del empleo y de la actividad de las empresas de Tenerife. Además, hemos diseñado un plan económico-estratégico para la reactivación turística por importe de 23 millones de euros, sustentado en la sostenibilidad y la digitalización, una iniciativa que cuenta con el aval de la Universidad de La Laguna, del Gobierno del Estado, a través de la Sociedad para la Gestión de la Innovación y las Tecnologías Turísticas (SEGITTUR), y del Instituto de Turismo Responsable.

DEMANDA

Consumo

El consumo privado experimenta un desplome en el primer trimestre del año debido a las medidas de confinamiento y de restricciones de movilidad que se tuvieron que adoptar tras la declaración del estado de alarma a mediados del mes de marzo. De hecho, sino hubiera sido por esta causa de fuerza mayor la demanda interna hubiera experimentado buenos registros en el trimestre ya que las ventas fueron estables en el mes de enero e incluso repuntaron algo en febrero respecto a los mismos meses de 2019.

Indicadores como el número de empresas inscritas a la seguridad social en comercio experimentan un importante retroceso en el trimestre con 650 empresas menos desde finales del año 2019, lo que supone una variación trimestral negativa del -9,2%. Si la comparación se realiza con el número de empresas existentes un año antes, la caída es incluso mayor con una variación del 10,2% que supone 723 comercios menos en la isla que en marzo de 2019. Así, al finalizar el primer trimestre del año, la isla de Tenerife contaba con 6.379 empresas inscritas a la seguridad social, con algún trabajador a su cargo, en la rama comercial, el 46,7% del total de empresas existentes en todo el territorio canario.

El empleo comercial también se resiente con fuerza, no solo por la estacionalidad propia de caída del empleo tras el periodo navideño y de rebajas, sino por el cierre total de la actividad a mediados del mes de marzo. La caída trimestral fue del 7,3% y la anual del 4,3% con 5.540 empleos menos en el comercio de la isla que los existentes en diciembre del pasado año y 2.944 por debajo de los que había en marzo de 2019, situando la cifra total de empleos registrados en el mes de marzo en los 65.004 ocupados. Por su parte, el número de parados inscritos en las oficinas de empleo público creció en su promedio trimestral un 4,1% debido al cierre de la actividad a partir del 16 de marzo por la declaración del estado de alarma, una caída que se amortigua en tasa interanual registrándose un aumento del 2,28% si comparamos las cifras con las del promedio del primer trimestre de 2019. Al finalizar el mes de marzo el número de desempleados inscritos en las oficinas de empleo de la isla en la rama comercial ascendía a 16.872 personas, 1.204 más que las existentes un año antes.

La matriculación de turismos se desploma con un descenso trimestral del 45,21% debido a la caída en las ventas durante marzo, mes en el que solo se matricularon 738 vehículos.

Otro de los indicadores que muestra el desplome del consumo por el cierre total de la actividad a partir de mediados del mes de marzo fue el referido a la matriculación de turismos con un descenso trimestral del 45,21% motivado por el hecho de que durante el mes de marzo tan solo se matricularon 738 vehículos en la isla, frente a las 1.671 matriculaciones registradas en el mes de enero y las 1.625 de febrero. En total se computaron 4.034 matriculaciones que supusieron 3.329 menos que las del cuarto trimestre del año 2019-hay que tener en cuenta que estacionalmente este indicador siempre retrocede en el primer trimestre de cada año respecto al último del anterior-y 1.843 respecto al primer trimestre del 2019 (-31,36%). Si se comparase solo el mes de marzo se aprecia un retroceso de 1.251 vehículos matriculados en 2020 respecto a 2019 (-62,9%).

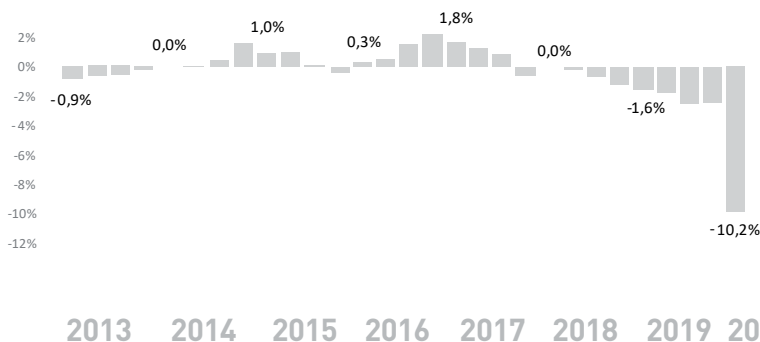
Otras fuentes de información como el tráfico de marítimo de mercancías también fueron sensibles al frenazo en seco que ha experimentado la actividad y el consumo, tal y como se desprende del descenso del 11,8% en tasa trimestral en el movimiento de mercancías en los puertos de la isla, el cual fue sensiblemente inferior al que experimentaron el conjunto de puertos del archipiélago cuyo retroceso fue para el mismo periodo del 27,5%. A pesar de esta espectacular caída, si comparamos la cifra con la de hace un año se observa una estabilidad con tan solo un leve descenso del 0,4% que contrasta con el retroceso regional del 21,2%. Los puertos de Tenerife movieron durante el primer trimestre del año 2.915.383 toneladas, 11.459 menos que en el primer trimestre de 2019. Por su parte, el transporte de mercancías por aire experimentó un retroceso trimestral del 4,9%, de mucha menor intensidad que la caída regional que para el mismo periodo fue del 17,2%, mientras que en tasa interanual el descenso fue mucho mayor con una caída del 18,6%. En el trimestre se movieron 3.326.024 kg, 761.033 kg menos que durante el mismo periodo de 2019.

Inversión

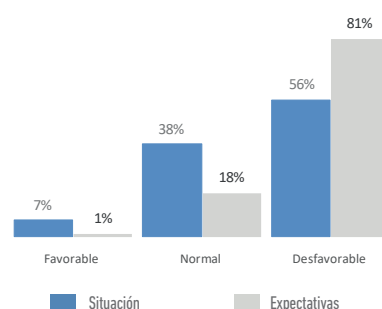
Tenerife ya venía acusando un moderado descenso de la inversión a raíz del proceso de desaceleración que se estaba produciendo en la economía de la isla. Sin embargo, el impacto de la crisis sanitaria ha hundido cualquier previsión, con retrocesos impensables en el tejido productivo y en la confianza de las empresas. Un termómetro del desplome es el que nos muestra la evolución del número de empresas inscritas a la Seguridad Social con algún trabajador a su cargo. Ya en el segundo semestre del pasado año se comenzaron a apreciar algunos retrocesos, sin embargo, el impacto inicial de la crisis sanitaria ha roto todas las previsiones tras arrojar un retroceso en el número de empresas del 9,6% en su comparativa con el primer trimestre de 2019. Tenerife registraba al finalizar el primer trimestre un total de 25.194 empresas inscritas a la Seguridad Social, 2.687 por debajo de las registradas en marzo de 2019. Un parón en seco de la actividad que también se hizo notar en la confianza empresarial tal y como muestra la caída del 29,8% del Indicador de Confianza Empresarial. Así, los resultados de las empresas durante los primeros meses del año arrojan un saldo negativo de -49 puntos, con un 55,7% afirmando haber empeorado su situación respecto a los últimos meses de 2019 frente a tan solo un 6,6% que experimentó mejoras. Un deterioro en la actividad económica que se acentúa de cara a las previsiones para el segundo trimestre, con un 80,7% de los empresarios de la isla afirmando una caída e incluso parálisis de su actividad. Por su parte, la matriculación de vehículos industriales volvió a terreno negativo tras tres trimestres en positivo, cayendo un 43,7% en su comparativa con las matriculaciones a finales del año 2019. Respecto a las cifras de hace un año el descenso es menor, con una variación del -31%. Durante los meses de enero, febrero y marzo se matricularon en la isla 781 vehículos industriales, 605 menos que en el cuarto trimestre de 2019 y 351 por debajo de los matriculados en el primer trimestre de 2019.

Algo más de 8 de cada 10 empresas tinerfeñas se muestra pesimista en la evolución de su actividad durante el segundo trimestre del año.

Empresas inscritas en la Seguridad Social - Tenerife - Comercio (Tasa de variación anual)

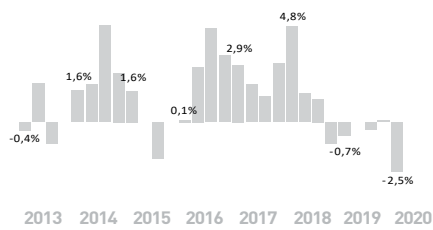


ICE Resultados I Trimestre 2020 perspectivas II Trimestre 2020

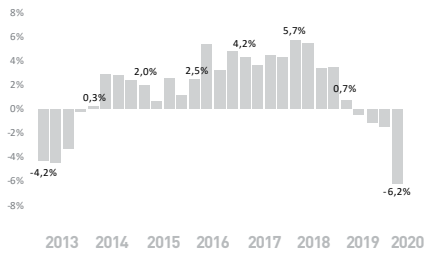


OFERTA / ACTIVIDAD

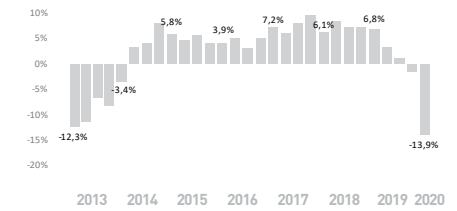
Empresas inscritas Seg. Soc. Tenerife - Agricultura
(Tasa de variación anual)



Empresas inscritas Seg. Soc. Tenerife - Industria
(Tasa de variación anual)



Empresas inscritas Seg. Soc. Tenerife - Construcción
(Tasa de variación anual)



Agricultura

El sector primario es de los que menos se resiente por la crisis sanitaria, aunque también le afectó a sus ventas el cierre de hoteles de la isla y de la restauración, tras la declaración del estado de alarma.

El número de empresas inscritas a la seguridad social creció un 0,9% en el primer trimestre del año con 9 negocios más que los existentes a finales de 2019. Un comportamiento positivo que no permitió que el volumen total de 1.015 empresas superase el registro de un año antes en el que la cifra total ascendía a 1.041, un retroceso de 26 empresas que supuso una caída del 2,5%.

Atendiendo a los indicadores de empleo las variaciones fueron negativas tanto en el trimestre como respecto al registro de hace un año, aunque con intensidades diferentes. De hecho, el descenso trimestral fue de tan solo un 0,3%, mientras que en tasa interanual el retroceso fue del 5%. Así, el número de empleos registrados en el sector agrícola de Tenerife ascendía a 9.404 a finales del mes de marzo, 29 menos que los existentes a 31 de diciembre de 2019 y 495 por debajo de los que se computaban en marzo de 2019. Por su parte, el número de personas inscritas en las oficinas de empleo público crece en su promedio trimestral un 3,3%, con 121 parados más entre ambos periodos. En tasa interanual se produce el segundo aumento consecutivo con un crecimiento promedio en el número de desempleados inscritos en las oficinas de empleo público del 4,2% en su comparativa con el primer trimestre de 2019, un 1,5% por encima del crecimiento medio regional que entre los mismos periodos fue del 2,7%. Marzo finaliza con un total 1.799 personas demandantes de empleo en el sector primario, 103 más que las existentes en marzo de 2019.

Otro de los indicadores de referencia del sector, las exportaciones de plátanos, experimentaron un crecimiento trimestral del 34,4% y 12.764,02 toneladas más que durante los últimos tres meses de 2019, un comportamiento positivo que también se produjo en su comparativa con el primer trimestre de 2019, aunque de menor intensidad (7,3%). Así, el volumen total de las exportaciones de plátano de la isla durante los tres primeros meses del año ascendió a 49.858,49 toneladas, 3.332,91 más que en el primer trimestre de 2019.

Las exportaciones de plátano crecen en el trimestre (34,4%) y respecto a las cifras del primer trimestre de 2019 (7,3%).

Industria y energía

El número de empresas industriales inscritas en la Seguridad Social retrocede significativamente tanto en el trimestre como respecto a las cifras de hace un año. Durante el primer trimestre del año el descenso fue del 5,6% en términos relativos y de 76 empresas menos en valores absolutos, mientras que en su comparativa anual la caída fue del 6,2%, con 84 empresas industriales menos que en marzo de 2019. Unas variaciones que sitúan la cifra total de industrias con trabajadores dados de alta en las 1.280. Se trataría del cuarto descenso anual consecutivo, pero de mucha más intensidad que los tres precedentes. Del mismo modo, el empleo registrado retrocedió un 4% durante los primeros tres meses del año con 674 trabajadores menos que a finales de 2019, un descenso importante derivado también del impacto de la crisis sanitaria y de las medidas que se tuvieron que adoptar a mediados del mes de marzo y que también arrastró a la variación anual la cual cayó un 3,6%, seis décimas por debajo del avance medio regional para el mismo periodo, con 609 empleos registrados menos en el último año que sitúan la cifra total en marzo de 2020 en los 16.082 trabajadores.

En sintonía con los datos anteriores el número de desempleados creció en el primer trimestre un 5,4%, superando en 197 el número de parados registrados promedio del cuarto trimestre del pasado año y de manera significativa respecto a la cifra promedio del primer trimestre del pasado año con una variación anual del 10%, cuatro puntos superior a la registrada para el mismo periodo por el conjunto de Canarias (6%), que en valores absolutos supone 349 parados más de promedio que en el primer trimestre del año 2019. El mes de marzo se cerró con 3.989 desempleados en el sector industrial de la isla, lo que supone 539 más que los existentes un año antes. La producción bruta de energía retrocedió un 3,9% en el trimestre y un 5,4% respecto al primer trimestre de 2019. Por su parte, la energía eléctrica disponible se redujo, como es habitual en este trimestre del año, pero con mayor intensidad que en el ejercicio pasado al retroceder un 5,5% frente al 1,6% del primer trimestre de 2019.

El mes de marzo se cerró con 3.989 desempleados en el sector industrial de la isla, lo que supone 539 más que los existentes un año antes

Construcción

El sector de la construcción acusa con intensidad la crisis sanitaria en su actividad y empleo, con retrocesos superiores a los dos dígitos en el número de empresas y en el empleo registrado en el sector. Así, el número de empresas de la construcción con algún trabajador a su cargo se desploma en el primer trimestre del año con un retroceso del 12,8% en su comparativa con las existentes al cierre de 2019 que supone 294 empresas menos en tan solo tres meses. Un impacto que se hace extensivo respecto a las cifras de hace un año al retroceder un 13,9% con 321 empresas menos que en marzo de 2019. Se trataría del segundo descenso anual después de la caída del 1,4% experimentada en el cuarto trimestre del 2019, después más de cinco años y medio de incrementos en el número de empresas.

Con igual intensidad que el número de empresas se ha producido un retroceso en el empleo durante los primeros tres meses del año, al caer a una tasa trimestral del 14,1% y anual del 16,4%, en ambos casos por encima de la caída media regional para ambos periodos (11,6% y 13%, respectivamente). De este modo, los empleos en construcción ascendían a finales de marzo a 18.906 personas, 3.106 menos que los existentes a finales de 2019 y 3.714 menos que en el mes de marzo de 2019. Por su parte, el número de parados registrados también creció en su promedio por tercer trimestre consecutivo, acentuando su avance en los primeros compases de 2020 hasta un 4,6% y 1.381 parados más de promedio que en el cuarto trimestre de 2019. Una evolución que marcó el comportamiento anual cuyo crecimiento fue del 3,9% con 362 desempleados más que en el primer trimestre de 2019. El mes de marzo finaliza con 10.543 parados en construcción inscritos en las oficinas de empleo público de la isla, 1.229 más que en marzo de 2019. De este modo se superan los 10.000 parados en el sector por primera vez desde diciembre del año 2017.

La venta de cemento también pone de manifiesto la menor actividad en el sector al retroceder por tercer trimestre consecutivo a una tasa del 12,2% y en su comparativa con en el primer trimestre de 2019 a una tasa de variación anual del 18,7%. Así, en los tres primeros meses del año la venta de cemento en la isla ascendió a 45.740 toneladas, 6.333 menos que las vendidas en el periodo octubre-diciembre 2019 y 10.515 toneladas por debajo de las vendidas en el primer trimestre de 2019.

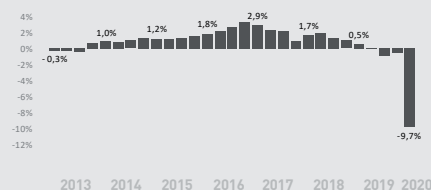
Servicios

Durante el primer trimestre del año el sector servicios en su conjunto experimentó un retroceso en su número de empresas en comparación con los últimos meses del ejercicio precedente. Un descenso del 9,8% y 2.277 empresas menos que a finales de 2019. Así, el número total de empresas inscritas en la Seguridad Social con algún trabajador a su cargo ascendía en el mes de marzo a 20.905 negocios, 2.256 menos que los existentes un año antes (-9,7%). Un descenso en el sector que venía produciéndose desde septiembre de 2019 pero que no había llegado a tal magnitud.

De la misma manera que la actividad, el empleo registrado en el sector servicios se resintió marcado por la estacionalidad y por la crisis actual, experimentando un


descenso en el trimestre del 7,1%, superior a la caída registrada por la media regional (-6,9%), que supuso 23.062 empleos menos que los existentes a 31 de diciembre de 2019. Igualmente, los resultados anuales fueron negativos al descender a una tasa anual del -5%, sólo una décima por encima de la regional. De este modo, marzo finaliza con 299.926 empleos registrados en el sector servicios de la isla, 15.936 por debajo de los de marzo de 2019. Igualmente, las afiliaciones a la Seguridad Social en el sector servicios se cifraban al finalizar marzo en 285.326, 14.990 menos que un año antes (-5%). En congruencia con los resultados del empleo y la afiliación, el número de parados promedio creció de forma importante en el trimestre con una tasa de variación del 5,7%, sensiblemente más alta que el crecimiento medio regional

Empresas inscritas Seg. Soc. Tenerife - Servicios (Tasa de variación anual)



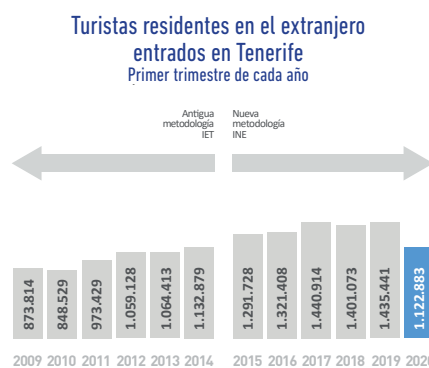
que para el mismo periodo fue del 3,8%, un incremento promedio de 3.097 parados en el trimestre. El mes de marzo finaliza con 76.242 personas inscritas como demandantes de empleo en el sector servicios, 9.192 más que las existentes un año antes (13,7%).

Hostelería y turismo



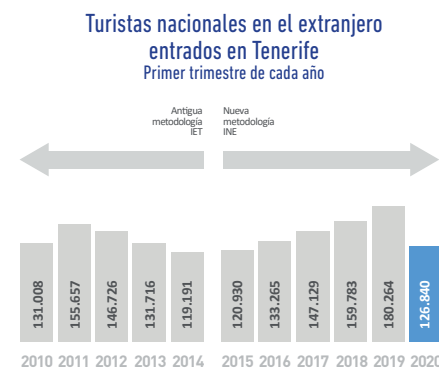
El año 2020 arranca con malos resultados en los principales indicadores del sector.

El número de turistas extranjeros entrados en la isla de Tenerife durante los primeros meses del año 2020 cae tanto respecto a los entrados a finales del año 2019 (-14,9%), como respecto a los entrados durante el primer trimestre del año pasado (-21,8%). Malas noticias en un sector estratégico para la isla que, sin embargo, ha registrado descensos menos acusados que los que se están produciendo en el conjunto de Canarias cuyos retrocesos en ambos periodos han sido del 21,2% trimestral y del 24,7% anual. De este modo la cifra total de turistas extranjeros disminuyó en 196.300 en su comparativa con el último trimestre del pasado año y en 312.558 respecto al primer trimestre de 2019 alcanzando la cifra total de 1.122.883 turistas extranjeros en el periodo enero-marzo, el peor primer trimestre desde el año 2013. Además del turismo internacional, el nacional también descendió de manera significativa, experimentando una caída trimestral del 29,4% con 52.716 visitantes menos y del 29,6% anual con 53.424 visitantes nacionales menos que en el primer trimestre del año 2019. En total la isla recibió 126.840 turistas nacionales que sumados a los ya citados 1.122.883 turistas extranjeros hacen que la cifra total ascienda a 1.249.723 turistas, un 16,6% menos que los entrados a finales de 2019 y un 22,7% por debajo de los registros de hace un año. Las variaciones en estos mismos periodos para el conjunto de Canarias fueron del -22% y -25,3% respectivamente. Asimismo, los establecimientos hoteleros tampoco consiguen resultados favorables respecto al trimestre anterior ni al mismo periodo del año 2019. Así, el número de



visitantes entrados en establecimientos hoteleros desciende un 21,1% en el trimestre y un 15,5% en un año, hasta totalizar 745.195 turistas entrados en los hoteles de la isla, 199.134 menos que en el cuarto trimestre de 2019 y 137.049 por debajo de la cifra del año anterior. El comportamiento medio regional, negativo también por supuesto, fue similar trimestralmente (-21,3%) y 2 puntos más desfavorable anualmente (-17,5%). Por su parte, las pernoctaciones hoteleras registran una variación del -15,3% en el trimestre y del -14,1% en tasa anual. La estancia media aumenta 3,6 puntos en su comparativa con el primer trimestre de 2019, mientras que el índice de ocupación cae 14 puntos en el mismo período, hasta situarse en su promedio para el primer trimestre del año en el 61,2%. La tarifa media diaria hotelera aumenta un 2,5% en su comparativa con el primer trimestre de 2019. Los viajeros entrados en los apartamentos retroceden trimestralmente (-23,4%) y también en su comparativa anual, con un descenso del 25,3% respecto al primer trimestre de 2019. El total de turistas entrados en los apartamentos de la isla fue de 245.197 durante los tres primeros meses de 2020, 83.114 menos que un año antes. Las pernoctaciones del trimestre retroceden un 19,2% anualmente, aunque la estancia media aumenta en un 10,1%, situándose en

Durante el primer trimestre del año la isla recibió 1.122.883 turistas extranjeros y 126.840 nacionales que suman un total de 1.249.723 turistas, 16,6% menos que los entrados a finales de 2019 y 22,7% por debajo de los registros de hace un año.



los 9,4 días de media en el primer trimestre de 2020. El índice de ocupación promedio retrocede 11,2 puntos respecto al año pasado y se sitúa en el 53,2%, 2,9 puntos por encima de índice de ocupación medio regional. Analizando otros indicadores de la actividad turística referidos al sector de la hostelería en su conjunto (alojamiento y restauración), se observan importantes retrocesos en el número de empresas. De hecho, el número de empresas con algún trabajador a su cargo inscritas en la Seguridad Social disminuyó en el trimestre un 12,9%, con 623 negocios menos que a finales de 2019 y un -12,5% respecto a las cifras de hace un año, con 600 menos hasta situar la cifra total en las 4.200 empresas en la isla. Igualmente, el empleo registrado desciende de forma considerable en el trimestre, -14% y 8.626 empleos menos que en diciembre de 2019, y en su comparativa anual, -12,5% y 7.599 empleos menos, hasta situar la cifra total en 53.085. Estas caídas registradas en Tenerife son ligeramente superiores a la media regional que se sitúa en -13,4% trimestral y -11,5% anual. Desde el lado del desempleo se constata un crecimiento medio del número de parados del 5,8% durante el primer trimestre del año, con 909 parados más que en el promedio del cuarto trimestre de 2019 y un crecimiento de mayor intensidad en términos anuales hasta situarse en el 8,4% y 1.277 parados más que en el promedio alcanzado en el primer trimestre de 2019. Marzo finaliza con 18.784 desempleados de hostelería inscritos en las oficinas de empleo público, 3.446 por encima de los existentes un año antes.

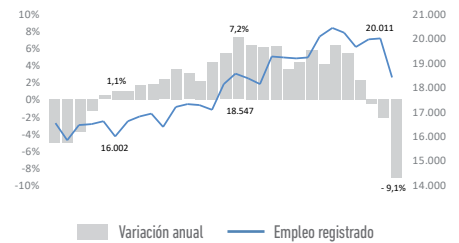
Transportes

Las empresas de transportes redujeron su número durante los primeros tres meses de año registrando un descenso trimestral del 17,4%, casi dos puntos superior al regional (-15,5%). La disminución respecto a finales de 2019 es de un total de 309 empresas, la mayor desde el inicio de la serie histórica de esta variable en el año 2012 y muy similar a la caída experimentada respecto a los datos de hace un año, -17,8% y -319 empresas. La cifra total de empresas de transportes inscritas en la Seguridad Social con algún trabajador a su cargo asciende a 1.470 al finalizar el mes de marzo. Los indicadores laborales también

muestran al cierre del primer trimestre un retroceso en esta actividad. El número de empleos registrados desciende un 8,1%, lo que supone 1.617 trabajadores menos que a finales de 2019 y sitúa la cifra total en 18.394 empleos, 1.842 menos que un año antes (-9,1%). Ambos descensos son más acusados que los registrados a nivel regional que se cifran en -7,8% trimestral y -7,6% anual. El paro registrado en el sector experimenta aumentos tanto en el trimestre como respecto a las cifras de hace un año, siendo el crecimiento promedio trimestral del 13,8% y 367 parados más de promedio y el incremento anual del 16,3%. Al finalizar el mes de

marzo el número total de desempleados en transportes ascendía a 3.348 personas, 715 más que en marzo de 2019.

Empleo registrado - Tenerife - Transporte (Tasa de variación anual)



MERCADO DE TRABAJO

El mercado de trabajo experimentó un retroceso durante el primer trimestre del año, tal y como lo ponen de manifiesto los diferentes indicadores. El número de ocupados descendió en el trimestre un 3,8%, computando 15.660 empleos menos que en el cierre del año 2019, según se desprende de la última Encuesta de Población Activa (EPA). Un retroceso que motivó una caída anual a una tasa del -1,4% y 5.750 empleos menos que un año antes, situando la cifra total de ocupados en la isla de Tenerife en 395.240. Menos empleo y más paro, ya que durante los primeros meses del año 2020 la isla aumentó su número de desempleados un 11,6% en el trimestre y un 6,4% en el año, con 10.120 y 5.820 parados más respectivamente, comportándose de manera inversa al conjunto del territorio regional en el que, a pesar de la crisis sanitaria, el número de parados disminuyó a tasas del -1% trimestral y -9,4% anual. El número de parados de la isla se sitúa en 97.300, según la EPA, nivel no visto desde el año 2017. Unos malos resultados durante el primer trimestre que se acentúan teniendo en cuenta que la población activa cayó un 1,1% en el trimestre y se mantuvo estable respecto a comienzos de 2019. Esta situación ha llevado a que la tasa de paro aumente más de dos puntos en su comparativa con la de cierre del ejercicio 2019 y un 1,2% en su comparativa anual y se sitúe al cierre del primer trimestre en el 19,8% de la población activa, la primera vez desde finales de 2017 por encima de la tasa regional (18,8%). Los datos registrales también ponen de manifiesto una mala evolución del mercado de trabajo. El empleo registrado alcanzó en marzo la cifra de 344.318 puestos de

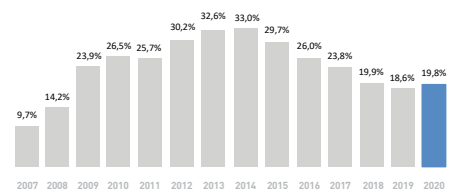
La tasa de paro de Tenerife aumenta y se sitúa en el 19,8%.

trabajo, lo que supuso un retroceso en su comparativa con el trimestre anterior del -7,2% y del -5,7% anual, con 20.755 empleos menos que en marzo de 2019. Un descenso en el que han participado todos los sectores económicos, que han visto caer sus cifras en un 5% en el caso de la agricultura, en un 3,6% la industria, un 16,4% la construcción y un 5% los servicios. Dentro de este último sector hay que destacar la caída del 12,5% en hostelería (-7.599 empleos), seguida del -4,3% en comercio con 2.944 empleos menos y el transporte con una disminución del 9,1% (-1.844 empleos). Los afiliados a la Seguridad Social retroceden en el trimestre, con 26.902 afiliados menos que en diciembre de 2019 (-7,5%) y también descienden respecto a las cifras de hace un año con 19.794 afiliados menos que en el primer trimestre de 2019 (-5,7%), hasta situar la cifra total a finales de marzo en las 329.788 afiliaciones a la Seguridad Social. Por regímenes, la mayor caída en el trimestre se produjo en las afiliaciones al régimen general, con un retroceso durante los tres primeros meses del año de 25.553 trabajadores (-8,9%), mientras que en su comparativa anual el descenso fue de 19.915 afiliados (-7,1%), el primero desde septiembre de 2013, hasta situar la cifra total en las 262.186 afiliaciones al régimen general. Por su parte, el empleo autónomo también descendió en el trimestre, 852 trabajadores menos (-1,5%), pero aumentó respecto a las cifras de hace un año (1,3%), hasta situar la cifra total en los 54.531 trabajadores autónomos en la isla, 678 más que los existentes un año antes.

Por otro lado, el número de parados registrados para el conjunto de los sectores es un 2,5% superior al del promedio de los existentes en el último trimestre de 2019, mientras que en su comparativa anual el incremento se cifra en el 4,6%. Este es el segundo ascenso consecutivo desde mediados del año 2013, pero es más del doble del incremento que se produjo en el último trimestre de 2019 (2%). Marzo finaliza con 99.630 parados inscritos en las oficinas de empleo público de la isla lo que supone 10.367 parados más que en marzo de 2019. Atendiendo a las diferentes actividades, todas han visto aumentar su cifra de parados, destacando en valores absolutos el incremento de las actividades agrupadas en "otros servicios" con 3.827 parados más, seguido de hostelería con una subida de 3.446 parados, construcción (+1.229), comercio (+1.204), transporte (+715 parados), industria con 539 parados más y, finalmente, agricultura con el menor crecimiento en valores absolutos, siendo este de 103 parados registrados más que un año antes.

La población activa en la isla cae hasta las 492.540 personas, de las que 395.240 estaban ocupadas y 97.300 estaban paradas al cierre del primer trimestre del año.

Tasa de paro - Tenerife primer trimestre de cada año



¿Tienes entre 16 y 29 años y buscas empleo?

Te ofrecemos una formación acorde a tu Perfil y te guiamos hacia el empleo o el autoempleo. Creemos en ti.



INFÓRMATE

922 100 400

pice@camaratenerife.es

Programa integral de CUALIFICACIÓN Y EMPLEO

Cree en ti.

En tu ilusión, en tu capacidad de esfuerzo, en tus posibilidades.



TENERIFE

CANARIAS

Fecha 2020	Dato	Variación			Dato	Variación			Fuente
		Trim. Anterior	Acumulado trimestre	Acumulado trimestre		Ac. lo que va de año	Trim. Anterior	Acumulado trimestre	

Consumo

Matriculación vehículos ligeros	I TRIM	4.034	-45,2%	-31,4%	-31,4%	10.530	-47,2%	-28,2%	-28,2%	ISTAC / DGT
---------------------------------	--------	-------	--------	--------	--------	--------	--------	--------	--------	-------------

Inversión

Matriculación de vehículos industriales	I TRIM	781	-43,7%	-31,0%	-31,0%	2.090	-37,6%	-36,0%	-36,0%	ISTAC / DGT
---	--------	-----	--------	--------	--------	-------	--------	--------	--------	-------------

Mercado laboral

Empleo registrado	I TRIM	344.318	-7,2%	-5,7%	-5,7%	806.431	-6,8%	-5,2%	-5,2%	ISTAC
Activos EPA (miles)	I TRIM	492,5	-1,1%	0,0%	0,0%	1.146	-1,1%	1,4%	1,4%	ISTAC / INE
Ocupados EPA (miles)	I TRIM	395,2	-3,8%	-1,4%	-1,4%	930	-1,1%	4,2%	4,2%	ISTAC / INE
Tasa de empleo	I TRIM	47,8%	-2,1	-1,7	-1,7	48,5%	-0,7	1,1	1,1	ISTAC / INE
Paro registrado total (promedio trim)	I TRIM	93.576	2,5%	4,6%	4,6%	215.545	2,3%	2,9%	2,9%	SCE/OBECAN
Parados EPA (miles)	I TRIM	97,3	11,6%	6,4%	6,4%	215	-1,0%	-9,4%	-9,4%	ISTAC / INE
Tasa de paro	I TRIM	19,8%	2,3	1,2	1,2	18,8%	0,0	-2,3	-2,3	ISTAC
Empresas inscritas Seg. Social	I TRIM	25.194	-9,5%	-9,6%	-9,6%	56.521	-8,8%	-9,2%	-9,2%	ISTAC

Agricultura

Exportación total de plátanos (Toneladas)	I TRIM	49.858	34,4%	7,2%	7,2%	104.237	22,7%	5,0%	5,0%	ISTAC/ASPROCAN
Empleo registrado Agricultura	I TRIM	9.404	-0,3%	-5,0%	-5,0%	21.441	-0,9%	-3,3%	-3,3%	ISTAC
Paro registrado Agricultura (promedio trim)	I TRIM	1.799	3,3%	4,2%	4,2%	4.622	0,0%	2,7%	2,7%	SCE/OBECAN
Empresas Seg. Social Agricultura	I TRIM	1.015	0,9%	-2,5%	-2,5%	2.386	0,1%	-2,3%	-2,3%	ISTAC

Industria y energía

Producción bruta energía eléctrica (MWh)	I TRIM	732.490	-3,9%	-5,4%	-5,4%	1.929.695	-4,5%	-4,0%	-4,0%	ISTAC
Energía eléctrica disponible (MWh)	I TRIM	853.848	-5,5%	-1,9%	-1,9%	2.141.194	-5,29%	-1,5%	-1,5%	ISTAC
Empleo registrado Industria	I TRIM	16.081	-4,0%	-3,6%	-3,6%	37.533	-4,2%	-4,2%	-4,2%	ISTAC
Paro registrado Industria (promedio trim)	I TRIM	3.827	5,4%	10,0%	10,0%	8.504	3,9%	6,0%	6,0%	SCE/OBECAN
Empresas Seg. Social Industria	I TRIM	1.280	-5,6%	-6,2%	-6,2%	2.840	-4,7%	-5,2%	-5,2%	ISTAC

Construcción

Venta de cemento (Toneladas)	I TRIM	45.740	-12,2%	-18,7%	-18,7%	121.498	-9,0%	-14,2%	-14,2%	ISTAC
Empleo registrado Construcción	I TRIM	18.906	-14,1%	-16,4%	-16,4%	45.576	-11,6%	-13,0%	-13,0%	ISTAC
Paro registrado Construcción (promedio trim)	I TRIM	9.694	4,6%	3,9%	3,9%	21.960	5,0%	4,3%	4,3%	SCE/OBECAN
Empresas Seg. Social Construcción	I TRIM	1.994	-12,8%	-13,9%	-13,9%	4.655	-12,0%	-12,7%	-12,7%	ISTAC

Servicios

Empleo registrado Servicios	I TRIM	299.926	-7,1%	-5,0%	-5,0%	700.747	-6,9%	-4,87%	-4,9%	ISTAC
Paro registrado Servicios (promedio trim)	I TRIM	71.234	4,5%	5,7%	5,7%	164.505	4,0%	3,8%	3,8%	SCE/OBECAN
Empresas Seg. Social Servicios	I TRIM	20.905	-9,8%	-9,7%	-9,7%	46.640	-9,1%	-9,4%	-9,4%	ISTAC

Comercio

Empleo registrado Comercio	I TRIM	65.004	-7,9%	-4,3%	-4,3%	151.093	-7,2%	-4,10%	-4,10%	ISTAC
Paro registrado Comercio (promedio trim)	I TRIM	15.981	4,1%	2,3%	2,3%	35.193	3,8%	1,3%	1,3%	OBECAN
Empresas Seg. Social Comercio	I TRIM	6.379	-9,2%	-10,2%	-10,2%	13.674	-8,0%	-9,2%	-9,2%	ISTAC

Hostelería y turismo

Empleo registrado Hostelería	I TRIM	53.085	-14,0%	-12,5%	-12,5%	129.662	-13,4%	-11,5%	-11,5%	ISTAC
Paro registrado Hostelería (promedio trim)	I TRIM	16.547	5,8%	8,4%	8,4%	37.732	4,8%	3,6%	3,6%	SCE/OBECAN
Empresas Seg. Social Hostelería	I TRIM	4.200	-12,9%	-12,5%	-12,5%	9.882	-12,3%	-11,8%	-11,8%	ISTAC
Viajeros entrados en establ. hoteleros	I TRIM	745.195	-21,1%	-15,5%	-15,5%	1.938.777	-21,3%	-17,5%	-17,5%	ISTAC
Pernoctaciones hoteleras	I TRIM	5.271.092	-15,3%	-14,1%	-14,1%	14.315.411	-16,3%	-14,7%	-14,7%	ISTAC
Estancias medias hoteleras (días)	I TRIM	21,7	9,5%	3,6%	3,6%	22,9	9,6%	6,5%	6,5%	ISTAC
Índice de ocupación hoteles (promedio trim)	I TRIM	61,2%	-12,3	-14,0	-14,0	60,0%	-12,0	-12,8	-12,8	ISTAC
Tarifa media diaria hotelera (€)	I TRIM	105,6	8,8%	2,5%	2,5%	99,9	0,2%	1,2%	1,2%	ISTAC
Viajeros entrados en apartamentos	I TRIM	245.197	-23,4%	-25,3%	-25,3%	730.472	-25,3%	-28,3%	-28,3%	ISTAC
Pernoctaciones en apartamentos	I TRIM	2.249.501	-12,0%	-19,2%	-19,2%	7.291.382	-12,4%	-21,5%	-21,5%	ISTAC
Estancias medias en apartamentos (días)	I TRIM	9,4	17,3%	10,1%	10,1%	10,1	18,7%	10,9%	10,9%	ISTAC
Índice de ocupación apartamentos (promedio trim)	I TRIM	53,2%	-6,4	-11,2	-11,2	50,4%	-6,1	-12,7	-12,7	ISTAC
Turistas totales entrados	I TRIM	1.249.722	-16,6%	-22,7%	-22,7%	3.047.052	-22,0%	-25,3%	-25,3%	ISTAC / INE
residentes en el extranjero entrados	I TRIM	1.122.883	-14,9%	-21,8%	-21,8%	2.761.679	-21,2%	-24,7%	-24,7%	ISTAC / INE
residentes en España entrados	I TRIM	126.840	-29,4%	-29,6%	-29,6%	285.374	-29,1%	-30,3%	-30,3%	ISTAC / INE

Transporte

Empleo registrado Transporte	I TRIM	18.394	-8,1%	-9,1%	-9,1%	47.332	-7,8%	-7,6%	-7,6%	ISTAC
Paro registrado Transporte (promedio trim)	I TRIM	3.030	13,8%	16,3%	16,3%	7.297	11,8%	12,4%	12,4%	SCE/OBECAN
Empresas Seg. Social Transporte	I TRIM	1.470	-17,4%	-17,8%	-17,8%	3.836	-15,5%	-17,2%	-17,2%	ISTAC

Marítimo

Mercancías (Toneladas)	I TRIM	2.915.383	-11,8%	-0,4%	-0,4%	9.717.803	-6,2%	1,9%	1,9%	Aut. Portuaria SC/LP
Pasajeros	I TRIM	876.008	-24,1%	-18,9%	-18,9%	2.073.355	-21,5%	-19,3%	-19,3%	Aut. Portuaria SC/LP
Buques mercantes	I TRIM	3.082	-3,2%	-10,2%	-10,2%	8.040	-7,1%	-6,4%	-6,4%	Aut. Portuaria SC/LP
Buques mercantes (GT: Ton. de Reg. bruto)	I TRIM	35.200.160	-15,5%	-9,4%	-9,4%	121.643.809	-12,5%	-5,4%	-5,4%	Aut. Portuaria SC/LP

Aereo

Mercancías (Kg)	I TRIM	3.326.024	-4,9%	-18,6%	-18,6%	8.049.241	-17,2%	-12,9%	-12,9%	AENA
Pasajeros	I TRIM	3.441.729	-21,0%	-20,7%	-20,7%	9.194.760	-19,8%	-20,5%	-20,5%	AENA
Aeronaves	I TRIM	31.201	-16,3%	-16,6%	-16,6%	87.005	-16,3%	-17,8%	-17,8%	AENA