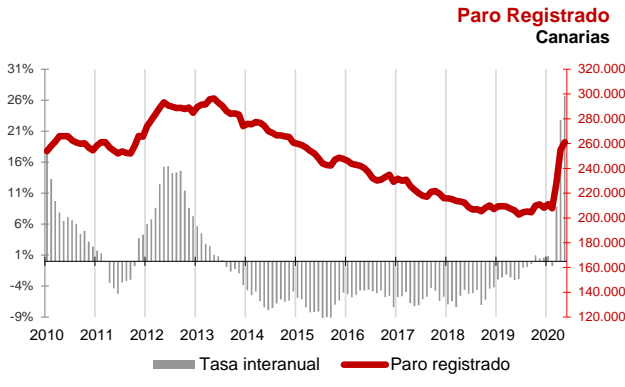




El aumento del desempleo se modera en mayo y registra un 2,4% en Canarias y un 0,7% a nivel nacional

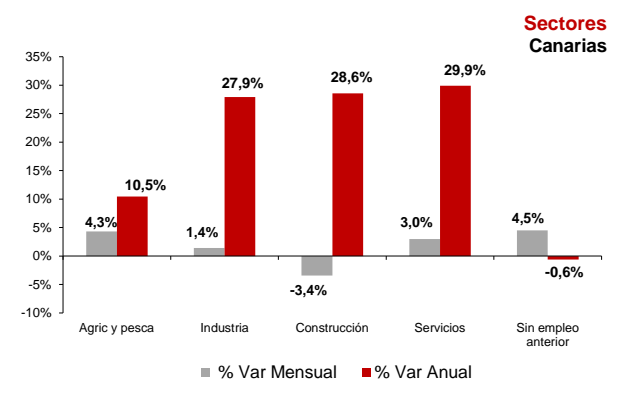
La cifra de paro registrado en Canarias crece en el mes de mayo en 6.093 personas y a nivel nacional en 26.573 desempleados. La tasa anual en las Islas se acelera hasta el 26,7% y en el conjunto del estado español hasta el 25,3%. El desempleo aumenta en el mes en todos los sectores de actividad excepto en Construcción, donde cae un 3,4%.



Paro Registrado

Los 261.074 parados registrados en las oficinas de empleo de Canarias al finalizar el mes de mayo suponen un aumento mensual de 6.093 desempleados (2,4%) y de 55.033 sobre los de mayo del año 2019 (26,7%).

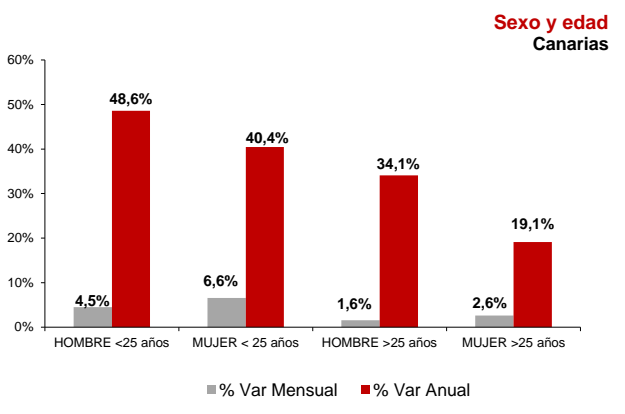
En el total nacional, el paro sube en 26.573 personas respecto al mes anterior hasta los 3.857.776 desempleados, lo que supone un incremento del 0,7%. La tasa anual nacional se sitúa en el 25,3%, con 778.285 parados más.



Sectores

El paro subió en mayo en todos los sectores de actividad excepto Construcción (-3,4%). El mayor aumento lo registró el colectivo "Sin empleo anterior" (4,5%), seguido de Agricultura y Pesca (4,3%), Servicios (3%) y, finalmente, Industria (1,4%).

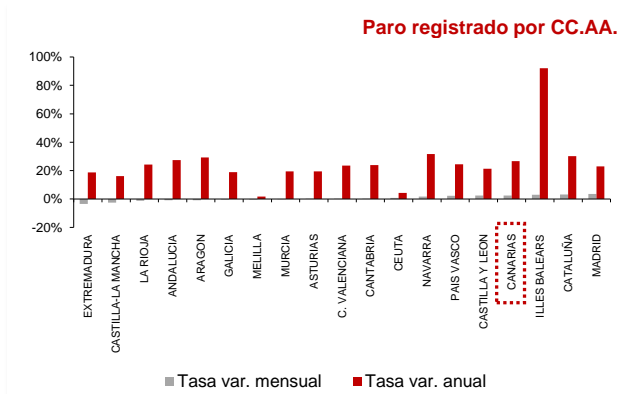
Por lo que se refiere a las tasas anuales, el paro aumentó en mayo en todos los sectores excepto en el colectivo "Sin empleo anterior" (-0,6%). El mayor incremento se registró en Servicios (29,9%), seguido de Construcción (28,6%), Industria (27,9%) y Agricultura y Pesca (10,5%).



Sexo y edad

El paro femenino sube en mayo un 2,9% y la tasa anual refleja un incremento del 20,3%. Por su parte, el paro masculino aumenta un 1,8% en el mes y un 35,2% en el año.

Respecto a la edad, el desempleo aumenta sobre el mes anterior entre los menores de 25 años (5,5%) y entre los mayores de esta edad (2,2%). Las tasas anuales reflejan también un incremento tanto entre los mayores de 25 años (25,5%) como entre los menores de 25 años (44,6%).



Comunidades Autónomas

En casi todas las regiones se ha registrado un aumento del paro respecto al mes anterior, el mayor en Madrid (3,5%) y el menor en Asturias y la Comunidad Valenciana (0,1%). La Región de Murcia no registró variación porcentual y de las regiones en las que disminuyó el desempleo fue Extremadura la que experimentó el mayor descenso (-3,5%) y Melilla y Galicia el menor (-0,3%).

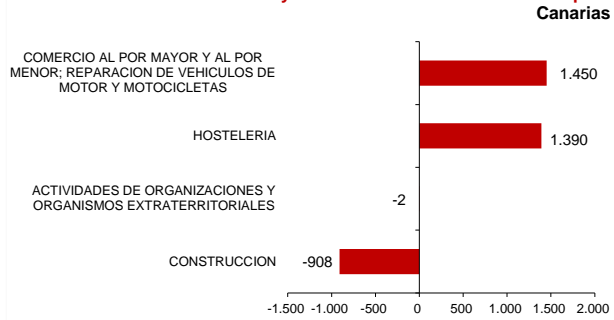
Respecto a la tasa de variación anual, todas las regiones experimentan aumentos. El mayor se produce en las Islas Baleares, seguido de la Comunidad Foral de Navarra (31,6%) y el menor se registra en Melilla (1,8%) y Ceuta (4,2%). Canarias (26,7%) es la sexta región con mayor aumento anual de parados registrados.

CANARIAS PARO REGISTRADO



MAYO 2020

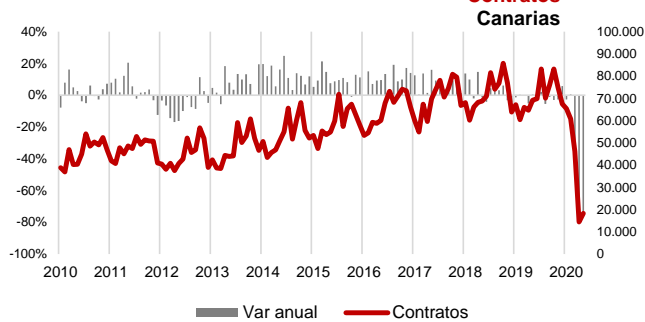
Ramas de actividad con mayor variación mensual absoluta de paro Canarias



Ramas de actividad

El mayor aumento del paro mensual lo registran los parados de la rama "Comercio al por mayor y al por menor; reparación de vehículos de motor y motocicletas" con 1.450 desempleados más y los de "Hostelería", que aumentan en 1.390 personas. Por el contrario, los únicos descensos del desempleo se produjeron en las ramas de "Construcción", con 908 parados menos y "Actividades de organizaciones y organismos extraterritoriales" y "Suministro de agua, actividades de saneamiento gestión de residuos y descontaminación" con 2 desempleados menos, cada una.

Contratos Canarias

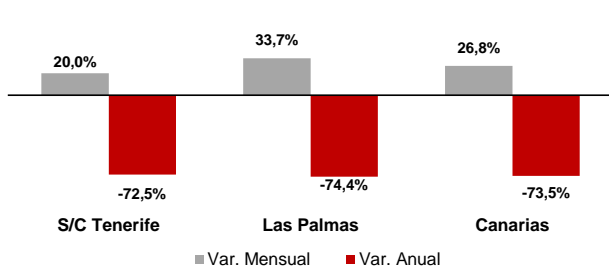


Provincial

En la provincia de Santa Cruz de Tenerife se contabilizó un aumento de 2.229 parados respecto al mes anterior (1,8%), con un total de 124.612 desempleados inscritos y la de Las Palmas registró en mayo 3.864 parados más (2,9%), situando la cifra total en 136.462 desempleados.

En cuanto a la tasa anual, el desempleo aumentó un 26,8% en Santa Cruz de Tenerife y un 26,6% en Las Palmas. En términos absolutos, en Santa Cruz de Tenerife aumentan en 26.368 los desempleados y en Las Palmas en 28.665.

Variación del número total de contratos



Contratos

El número total de contratos registrados en mayo asciende a 18.300, 15% de ellos indefinidos. Esta cifra supone un aumento del 26,8% mensual y un descenso del 73,5% anual. Los contratos temporales suben en el mes un 23,8% y los indefinidos un 47,8%. La tasa anual se sitúa en el -74,7% para los temporales y -63,9% los indefinidos. Por provincias, sube el número de contratos mensualmente en S/C de Tenerife (20%) y en Las Palmas (33,7%) y la tasa anual se cifra en el -72,5% en S/C de Tenerife y -74,4% en Las Palmas.

Regional / Nacional		Fuente: SEPE	Canarias				España			
Tasas de variación		Periodo	Ultimo dato	mensual	media*	anual	Ultimo dato	mensual	media*	anual
Paro registrado		may.-20	261.074	2,4%	11,6%	26,7%	3.857.776	0,7%	10,4%	25,3%
SECTORES	Agricultura y pesca	may.-20	5.307	4,3%	5,6%	10,5%	164.145	0,4%	6,1%	15,6%
	Industria	may.-20	9.981	1,4%	13,9%	27,9%	327.249	-0,1%	8,5%	22,3%
	Construcción	may.-20	25.466	-3,4%	13,8%	28,6%	320.724	-6,9%	15,0%	27,0%
	Servicios	may.-20	203.290	2,99%	13,3%	29,9%	2.762.267	1,5%	12,0%	29,0%
	Sin empleo anterior	may.-20	17.030	4,5%	-6,1%	-0,6%	283.391	3,3%	-3,3%	2,4%
SEXO	Hombre	may.-20	119.583	1,8%	15,7%	35,2%	1.666.098	-0,8%	14,7%	33,2%
	Mujer	may.-20	141.491	2,9%	8,5%	20,3%	2.191.678	1,9%	7,3%	19,9%
EDAD	Menor de 25 años	may.-20	19.213	5,5%	15,4%	44,6%	326.574	2,4%	12,8%	35,9%
	Mayor de 25 años	may.-20	57.711	1,0%	16,8%	34,5%	61.872	2,6%	14,6%	35,9%
Contratos		may.-20	18.300	26,8%	-37,3%	-73,5%	850.617	26,4%	-31,6%	-59,0%
Indefinidos		may.-20	2.676	47,8%	-33,5%	-63,9%	76.692	29,9%	-28,2%	-58,4%
Temporales		may.-20	15.624	23,8%	-37,9%	-74,7%	773.925	26,0%	-32,0%	-59,1%

Provincial

Tasas de variación			Santa Cruz de Tenerife				Las Palmas			
			Ultimo dato	mensual	media*	anual	Ultimo dato	mensual	media*	anual
Paro registrado		may.-20	124.612	1,8%	12,7%	26,8%	136.462	2,9%	10,6%	26,6%
SECTORES	Agricultura y pesca	may.-20	2.890	3,8%	13,7%	17,1%	2.417	4,9%	-3,1%	3,4%
	Industria	may.-20	4.802	0,71%	15,2%	26,3%	5.179	2,1%	12,6%	29,5%
	Construcción	may.-20	12.496	-4,5%	11,9%	23,7%	12.970	-2,4%	15,8%	33,6%
	Servicios	may.-20	96.001	2,47%	14,9%	31,1%	107.289	3,5%	11,9%	28,8%
	Sin empleo anterior	may.-20	8.423	4,4%	-6,9%	-2,7%	8.607	4,6%	-5,4%	1,6%
SEXO	Hombre	may.-20	57.711	0,99%	16,8%	34,5%	61.872	2,60%	14,6%	35,9%
	Mujer	may.-20	66.901	2,5%	9,4%	20,9%	74.590	3,2%	7,6%	19,8%
EDAD	Menor de 25 años	may.-20	8.685	3,92%	16,2%	42,7%	10.528	6,8%	14,7%	46,2%
	Mayor de 25 años	may.-20	115.927	1,7%	12,4%	25,8%	125.934	2,6%	10,3%	25,2%
Contratos		may.-20	8.713	20,0%	-37,2%	-72,5%	9.587	33,7%	-37,5%	-74,4%
Indefinidos		may.-20	1.340	47,7%	-35,4%	-62,9%	1.336	48,0%	-31,7%	-64,9%
Temporales		may.-20	7.373	16,1%	-37,5%	-73,8%	8.251	31,6%	-38,2%	-75,5%

* promedio de lo que va de año

