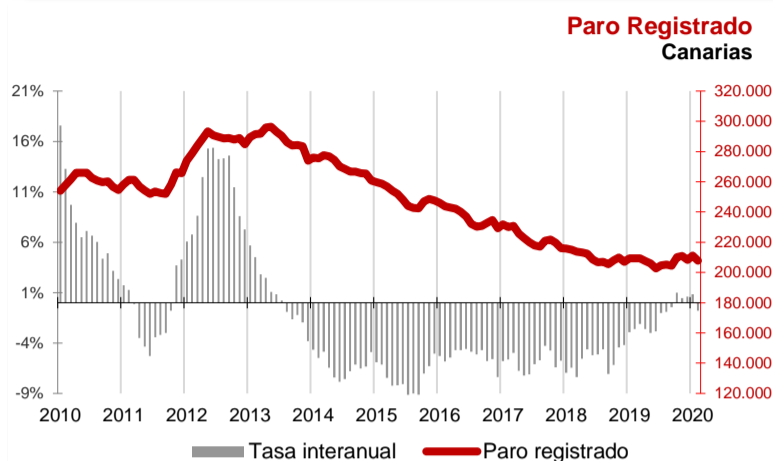




El desempleo disminuye en febrero un 1,6% en Canarias y un 0,2% a nivel nacional

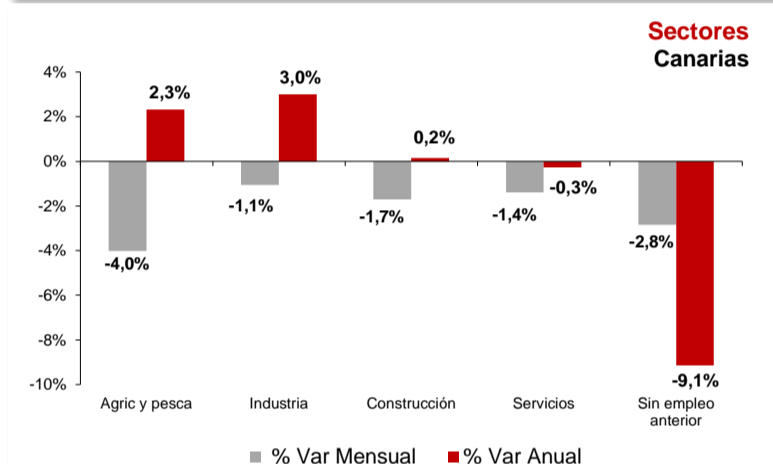
El paro registrado en Canarias desciende en el mes en 3.327 personas y a nivel nacional lo hace en 7.806 desempleados. La tasa anual vuela a mostrar, después de cuatro meses subiendo, un descenso del desempleo en las Islas (-0,8%), mientras continúa siendo negativa en el conjunto del estado español (-1,3%). El número total de contratos cae en el mes un 7,1%, motivado tanto por el descenso de los contratos temporales (-7,4%) como por los indefinidos (-4,8%).



Paro Registrado

Los 207837 parados registrados en las oficinas de empleo de Canarias al finalizar el mes de febrero suponen un descenso mensual de 3.327 desempleados (-1,6%) y una caída de 1.629 sobre los de febrero del año 2019 (-0,8%).

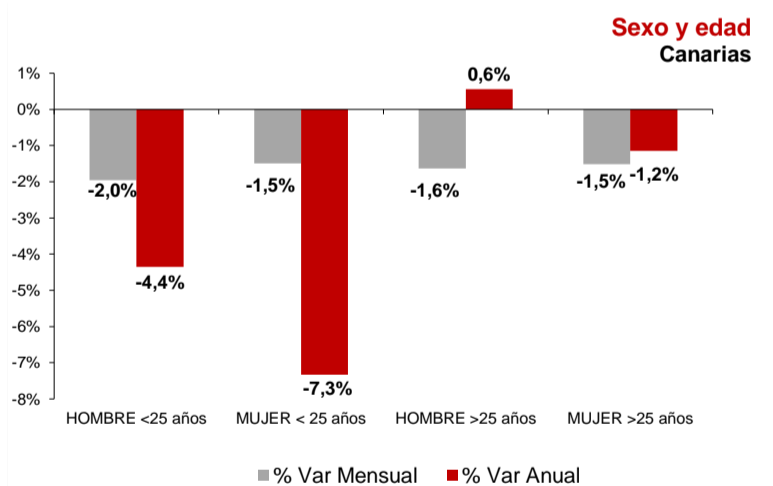
En el total nacional, el paro cae en 7.806 personas respecto al mes anterior hasta los 3.246.047 desempleados, lo que supone una disminución del 0,2%. La tasa anual nacional se sitúa en el -1,3%, con 42.993 parados menos.



Sectores

El paro bajó en febrero en todos los sectores de actividad. El mayor descenso lo registró Agricultura y Pesca (-4%), seguido del colectivo "Sin empleo anterior" (-2,8%), Construcción (-1,7%), Servicios (1,4%) e Industria (-1,1%).

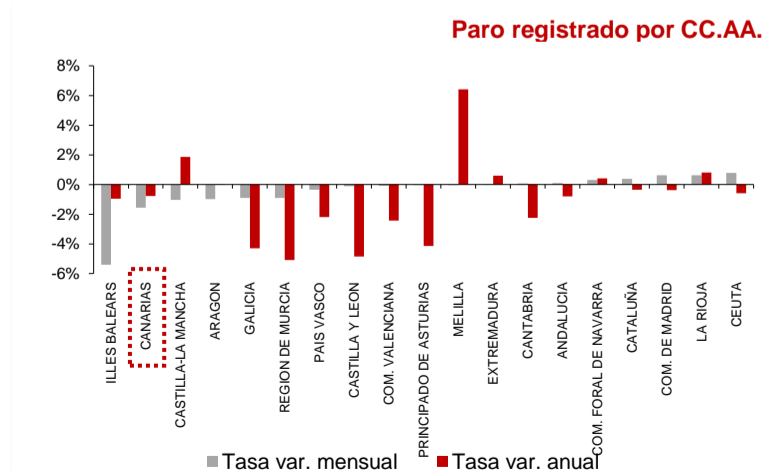
Por lo que se refiere a las tasas anuales, el paro aumentó en febrero en Industria (3%), Agricultura y Pesca (2,3%) y Construcción (0,2%). Por el contrario, descendió en Servicios (-0,3%) y, especialmente, en el colectivo "Sin empleo anterior" (-9,1%).



Sexo y edad

El paro femenino baja en febrero un 1,5% y la tasa anual refleja una caída del también del 1,5%. Por su parte, el paro masculino cae un 1,7% en el mes y el aumento anual se cifra en el 0,2%.


Respecto a la edad, el desempleo desciende sobre el mes anterior entre los menores de 25 años (-1,7%) y entre los mayores de esta edad (-1,6%). Las tasas anuales reflejan una disminución del 0,4% en los mayores de 25 años y del 5,8% entre los menores de 25 años.



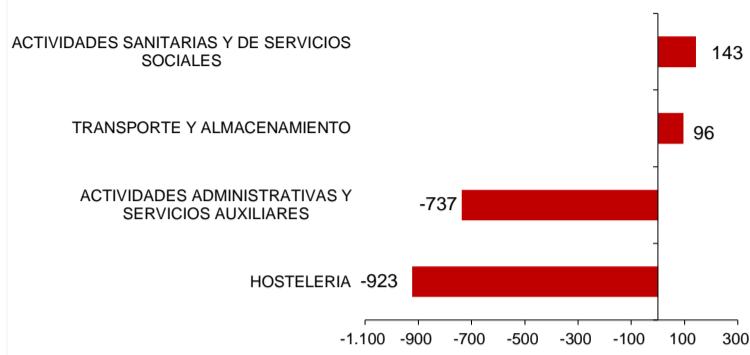
Comunidades Autónomas

En casi todas las regiones se ha registrado un descenso del paro respecto al mes anterior, el mayor en las Islas Baleares (-5,4%), seguido de Canarias (-1,6%) y el menor en Castilla y León y la Comunidad Valenciana (-0,1%). Asturias, Melilla y Extremadura no registraron variación porcentual y de las regiones en las que aumentó el desempleo fue Ceuta la que experimentó la mayor subida (0,8%).

Respecto a la tasa de variación anual, casi todas las regiones experimentan descensos. El mayor se produce en la Región de Murcia (-5,1%), seguido de Castilla y León (-4,9%) y el menor se registra en Cataluña y la Comunidad de Madrid (-0,4%). Aragón no registró variación porcentual y de las regiones en las que ha aumentado el paro respecto al año anterior, Navarra ha registrado la menor subida (0,4%) y Melilla la mayor (6,4%).

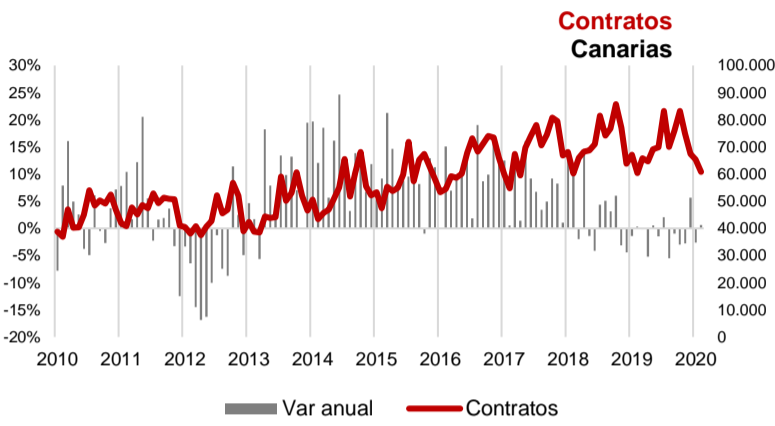


Ramas de actividad con mayor variación mensual absoluta de paro Canarias



Ramas de actividad

El mayor aumento del paro mensual lo registran los parados de la rama "Actividades sanitarias y de servicios sociales" con 143 desempleados más y los de "Transporte y almacenamiento", que aumentan en 96 personas. Por el contrario, en las ramas de "Hostelería" y "Actividades administrativas y servicios auxiliares" se producen los mayores descensos del desempleo, con 923 y 737 parados menos, respectivamente.

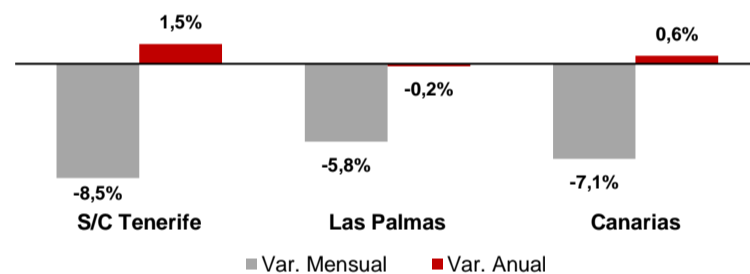


Provincial

En la provincia de Santa Cruz de Tenerife se contabilizó un descenso de 1.988 parados respecto al mes anterior (-1,9%), con un total de 100.044 desempleados inscritos y la de Las Palmas registró en febrero 1.339 parados menos (-1,2%), situando la cifra total en 107.793 desempleados.

En cuanto a la tasa anual, el desempleo aumentó un 0,2% en Santa Cruz de Tenerife y descendió un 1,7% en Las Palmas. En términos absolutos, en Santa Cruz de Tenerife aumentan en 246 los desempleados y en Las Palmas caen en 1.875.

Variación del número total de contratos



Contratos

El número total de contratos registrados en el mes de febrero asciende a 60.755, 12% de ellos indefinidos. Esta cifra supone un descenso del 7,1% mensual y un aumento del 0,6% anual. Los contratos temporales bajan en el mes un 7,4% y los indefinidos un 4,8%. La tasa anual se sitúa en el 0,9% para los temporales y -1,2% los indefinidos. Por provincias, cae el número de contratos mensualmente en Santa Cruz de Tenerife (-8,5%) y en Las Palmas (-5,8%) y la tasa anual se cifra en el 1,5% en Santa Cruz de Tenerife y -0,2% en Las Palmas.

Regional / Nacional		Fuente: SEPE	Canarias				España			
Tasas de variación		Periodo	Ultimo dato	mensual	media*	anual	Ultimo dato	mensual	media*	anual
Paro registrado		feb.-20	207.837	-1,6%	-0,8%	-0,8%	3.246.047	-0,2%	-1,3%	-1,3%
SECTORES	Agricultura y pesca	feb.-20	4.527	-4,0%	2,3%	2,3%	152.900	1,9%	-0,4%	-0,4%
	Industria	feb.-20	8.282	-1,1%	3,0%	3,0%	275.485	-0,8%	-2,7%	-2,7%
	Construcción	feb.-20	21.041	-1,7%	0,2%	0,2%	259.835	-1,8%	-2,4%	-2,4%
	Servicios	feb.-20	158.227	-1,39%	-0,3%	-0,3%	2.296.339	-0,4%	-0,5%	-0,5%
	Sin empleo anterior	feb.-20	15.760	-2,8%	-9,1%	-9,1%	261.488	2,3%	-5,7%	-5,7%
SEXO	Hombre	feb.-20	92.072	-1,7%	0,2%	0,2%	1.349.975	-0,5%	-0,8%	-0,8%
	Mujer	feb.-20	115.765	-1,5%	-1,5%	-1,5%	1.896.072	0,0%	-1,7%	-1,7%
EDAD	Menor de 25 años	feb.-20	13.496	-1,7%	-5,8%	-5,8%	261.448	2,8%	-2,6%	-2,6%
	Mayor de 25 años	feb.-20	45.031	-1,9%	1,5%	1,5%	47.041	-1,4%	-1,1%	-1,1%
Contratos		feb.-20	60.755	-7,1%	-1,1%	0,6%	1.594.763	-9,6%	-2,0%	1,5%
Indefinidos		feb.-20	7.467	-4,8%	-2,6%	-1,2%	178.193	-0,4%	2,0%	5,6%
Temporales		feb.-20	53.288	-7,4%	-0,9%	0,9%	1.416.570	-10,7%	-2,5%	1,0%

Provincial		Santa Cruz de Tenerife				Las Palmas				
Tasas de variación		Ultimo dato	mensual	media*	anual	Ultimo dato	mensual	media*	anual	
Paro registrado		feb.-20	100.044	-1,9%	0,2%	0,2%	107.793	-1,2%	-1,7%	-1,7%
SECTORES	Agricultura y pesca	feb.-20	2.586	-5,8%	12,7%	12,7%	1.941	-1,6%	-8,9%	-8,9%
	Industria	feb.-20	4.079	-0,24%	5,9%	5,9%	4.203	-1,8%	0,4%	0,4%
	Construcción	feb.-20	10.272	-2,2%	-2,3%	-2,3%	10.769	-1,3%	2,6%	2,6%
	Servicios	feb.-20	75.279	-1,84%	1,0%	1,0%	82.948	-1,0%	-1,4%	-1,4%
	Sin empleo anterior	feb.-20	7.828	-2,3%	-8,9%	-8,9%	7.932	-3,4%	-9,4%	-9,4%
SEXO	Hombre	feb.-20	45.031	-1,94%	1,5%	1,5%	47.041	-1,38%	-1,1%	-1,1%
	Mujer	feb.-20	55.013	-2,0%	-0,8%	-0,8%	60.752	-1,1%	-2,2%	-2,2%
EDAD	Menor de 25 años	feb.-20	6.210	-2,83%	-4,6%	-4,6%	7.286	-0,8%	-6,8%	-6,8%
	Mayor de 25 años	feb.-20	93.834	-1,9%	0,6%	0,6%	100.507	-1,3%	-1,3%	-1,3%
Contratos		feb.-20	28.493	-8,5%	-0,5%	1,5%	32.262	-5,8%	-1,7%	-0,2%
Indefinidos		feb.-20	3.514	-6,2%	-2,0%	-2,8%	3.953	-3,5%	-3,2%	0,2%
Temporales		feb.-20	24.979	-8,9%	-0,2%	2,1%	28.309	-6,1%	-1,5%	-0,2%

* promedio de lo que va de año