

INDICADOR DE confianza Empresarial

La confianza empresarial mejora levemente en el primer trimestre del año (0,9%)

SUMARIOS...

El 59,2% de los establecimientos son pesimistas sobre la marcha de su negocio y tan solo un 5% prevé un trimestre favorable.

Tan solo el 43% de los comercios canarios mantuvo estable o mejoró su actividad durante la última campaña navideña, 32 puntos menos que un año antes.

Comercio y Transporte y Hostelería, muestran un retroceso en su nivel de confianza respecto al trimestre anterior.

Lanzarote contrarresta el pesimismo aflorado en la encuesta de octubre con un incremento de la confianza empresarial del 10,4% en enero. En El Hierro se produce el efecto contrario con una variación del -6,4%.

La debilidad de la demanda y las dificultades de financiación ganan fuerza como factores limitadores de la actividad de las empresas canarias.

ICE CANARIAS-NACIONAL

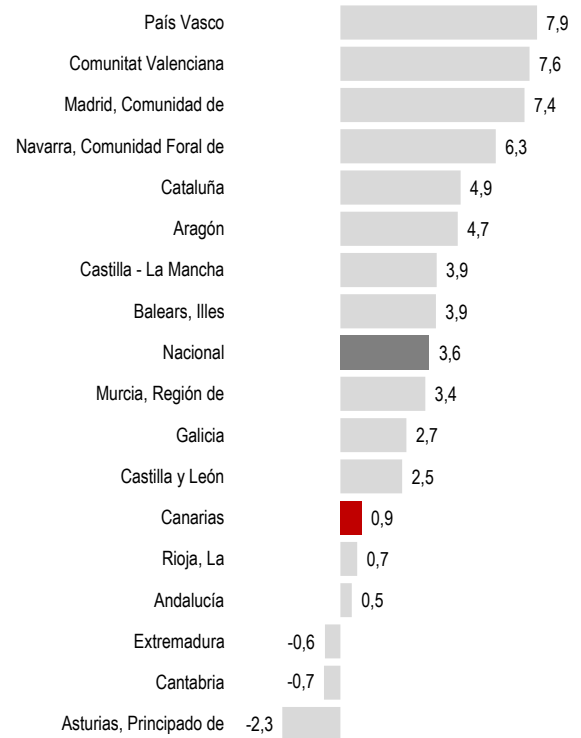
Indicador de Confianza Empresarial

ICE I trimestre 2021 Nacional y por CCAA

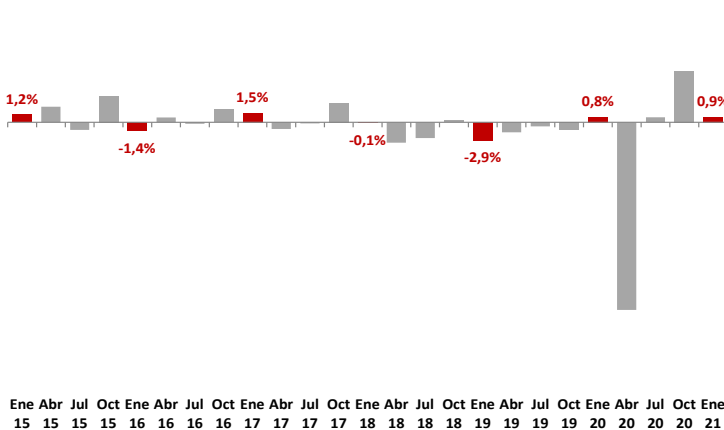
Canarias, con un moderado avance del 0,9%, se posiciona como la doceava comunidad autónoma que experimenta un aumento en su nivel de confianza empresarial durante el primer trimestre de 2021. Una variación al alza que se produce en casi todas las comunidades, salvo Extremadura, Cantabria y el Principado de Asturias, que acusan descensos.

A pesar de tratarse de una evolución favorable se aleja bastante del comportamiento medio nacional que fue del 3,6% para el mismo periodo y del de las Comunidades que se sitúan a la cabeza como fueron las del País Vasco (7,9%), Comunidad Valenciana (7,6%) o Madrid (7,4%).

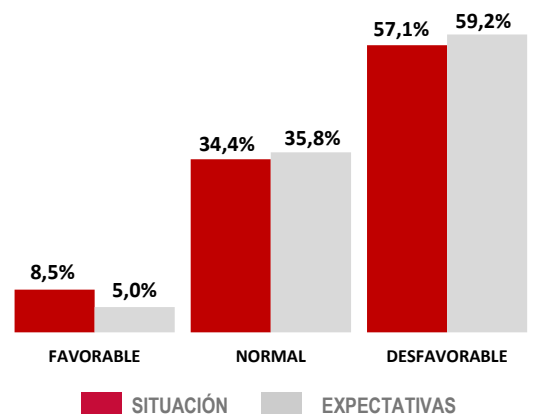
Del análisis comparativo se puede concluir que las regiones con una economía más diversificada son las que más capacidad están teniendo para amortiguar el impacto del COVID-19. Canarias, condicionada por el elevado peso, directo e indirecto, del sector turístico y por su alejamiento del territorio continental se sitúa entre las Comunidades Autónomas más afectadas por las restricciones de movilidad.



Variación trimestral del ICE



Tan solo un 5% de las empresas confía en mejorar sus resultados negocio en el primer trimestre del año



INDICADOR DE EXPECTATIVAS-CANARIAS

Opiniones de los empresarios respecto al trimestre que comienza (I TRIMESTRE DE 2021)

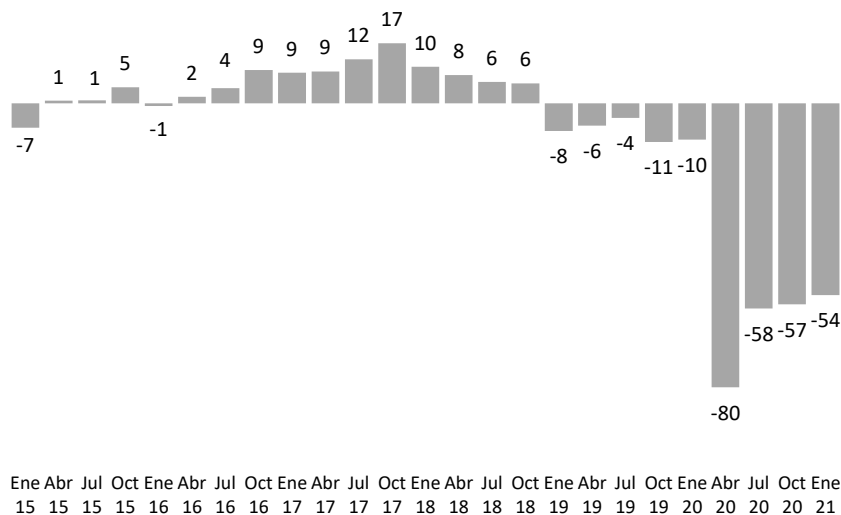
Las expectativas empresariales mantienen su negatividad con un saldo de -54 puntos

Tan solo el 5 % de los gestores de establecimientos empresariales considera que la marcha de su negocio será favorable durante el primer trimestre del año, frente a un 59,2% que opina que será desfavorable. El 35,8% restante cree que la mantendrá estable.

El balance de expectativas (diferencia entre las opiniones de los empresarios optimistas y los pesimistas) mantiene su negatividad respecto al trimestre, pero modera levemente su descenso al reducir 3 puntos respecto al saldo de expectativas del mes de marzo hasta situarse en -54 puntos.

El saldo de expectativas empresariales para el primer trimestre del año del conjunto de empresarios españoles es de -36,5 puntos, 17,5 puntos menos negativo que el canario, siendo el porcentaje de empresarios optimistas del 8,6% y el de pesimistas del 45,1%.

Evolución Saldo de Expectativas - Canarias

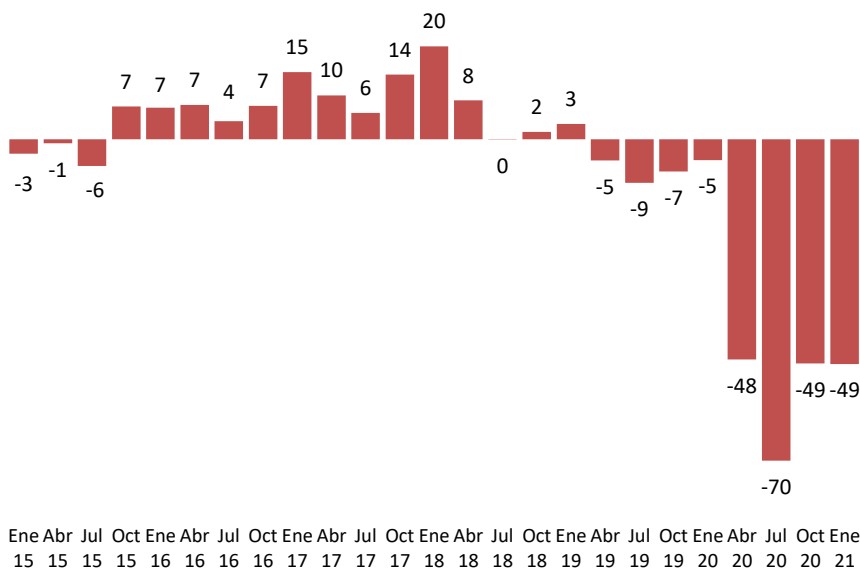


INDICADOR DE SITUACIÓN-CANARIAS

Opiniones de los empresarios respecto al trimestre que finaliza (IV TRIMESTRE 2020)

Mas de la mitad de las empresas (57,1%) arrojó resultados desfavorables en el último trimestre del año

Evolución Saldo de Situación - Canarias



El 8,5 % de los gestores de establecimientos empresariales ha tenido una opinión favorable sobre la marcha de su negocio en el cuarto trimestre de 2020. Un porcentaje muy inferior al del conjunto de empresarios que ha manifestado haber experimentado retrocesos en su actividad (57,1%). El 35,8% restante considera que ha sido normal.

La diferencia entre los porcentajes de respuestas favorables y las desfavorables referidas al trimestre finalizado, denominado Balance de Situación, arroja un saldo de -49 puntos, idéntico al descenso mostrado en la encuesta de octubre e inferior a las expectativas iniciales que se tenían para los últimos meses del pasado año (-57 puntos)

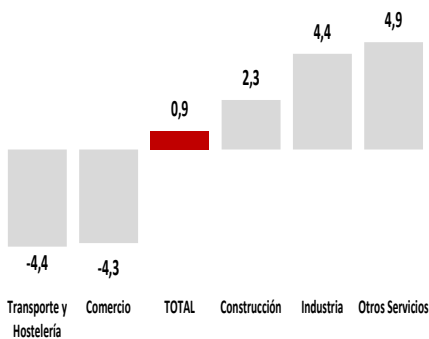
En el conjunto del territorio nacional los resultados arrojan también el deterioro económico que está dejando la pandemia del Covid-19, pero con una menor intensidad que la que se está produciendo en el Archipiélago, al ser el saldo de situación de -32 puntos con un 12,4% de empresarios con resultados favorables y un 44,4% desfavorables.

COMPOSICIÓN DEL ICE POR SECTORES-CANARIAS

Las empresas de Hostelería, Transporte y Comercio las más pesimistas en el arranque de 2021

Transporte y Hostelería, junto con Comercio, son los sectores que experimentan retrocesos en su nivel de confianza en la encuesta de enero. En ambos casos de similar magnitud (-4,4% y -4,3%, respectivamente). Por el contrario, el resto de las actividades de servicios no englobadas en las anteriores, "Otros servicios", muestra una mejora de la confianza del 4,9%, al igual que la Industria (4,4%) y la Construcción (2,3%).

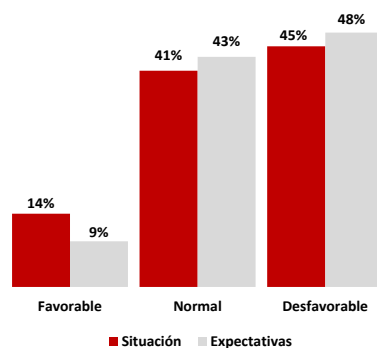
Tasas de variación trimestral - Sectores



INDUSTRIA

Los resultados de finales de 2020 permiten mejorar la confianza

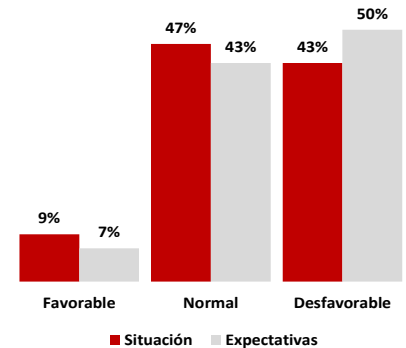
A pesar del predominio de las respuestas desfavorables (45%), las empresas del sector industrial fueron las que mayor porcentaje de respuestas favorables arrojó con relación a los resultados alcanzados en el cuarto trimestre del año (14%). Sin embargo, las expectativas en el comienzo de 2021 muestran un deterioro del optimismo (9%) que se traduce en una mayor estabilidad (43%) y también en un mayor deterioro de la actividad (48%).



CONSTRUCCIÓN

Las expectativas para el primer trimestre son más pesimistas que a finales de 2020

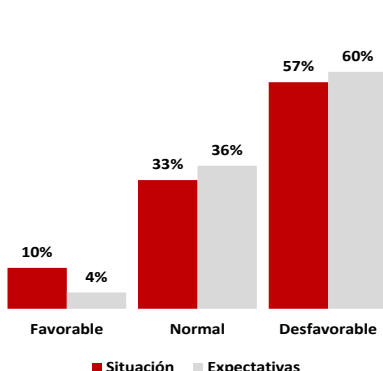
El sector consigue mejorar su nivel de confianza en enero con una variación del índice del 2,3%. A pesar de ello, las expectativas empeoran respecto a los resultados alcanzados durante los últimos meses del año con un descenso de las respuestas favorables que pasan del 9% al 7%, un descenso en el porcentaje de empresarios que prevé estabilidad (pasan del 47% al 43%) y un aumento de las respuestas desfavorables que pasan del ser del 43% en cuarto trimestre de 2020 a un 50% de cara a las expectativas para el primero del 2021.



COMERCIO

La campaña de Navidad no consigue mejorar la confianza (-4,3%)

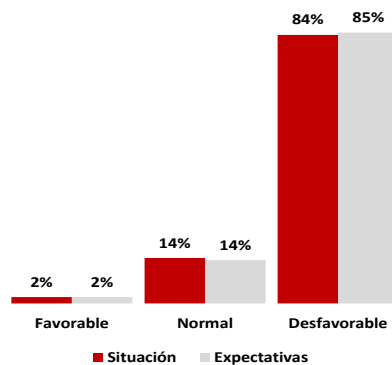
Los comercios de las islas siguen siendo de las actividades más castigadas por el impacto del Covid-19, tal y como refleja el elevado porcentaje de respuestas desfavorables (57%) respecto a la actividad del cuarto trimestre del año, a pesar de coincidir con la campaña de Navidad. Un deterioro derivado de la mayor incertidumbre en la que se están viendo inmersos los hogares canarios y del aumento de las restricciones por el incremento de los contagios. Las expectativas empeoran con un aumento del pesimismo hasta el 60%.



TRANSPORTE Y HOSTELERÍA

El más pesimista de los sectores. La confianza retrocede un 4,4%

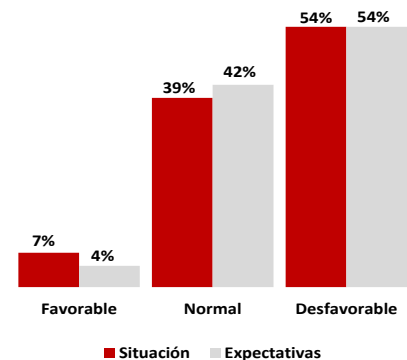
Las empresas de Transporte y Hostelería confirman ser las más castigadas por el impacto del COVID-19 con un porcentaje de respuestas desfavorables sobre el comportamiento de la actividad durante el cuarto trimestre del pasado año del 84%. Un pesimismo que no se reduce en el arranque del año 2021 debido a la nula actividad turística y al aumento de las restricciones en varias islas por el aumento de los contagios. Los porcentajes de repuestas son idénticos en ambos periodos, donde tan solo un 2% de los empresarios se muestra optimista. El 14% de los empresarios apunta estabilidad.



OTROS SERVICIOS

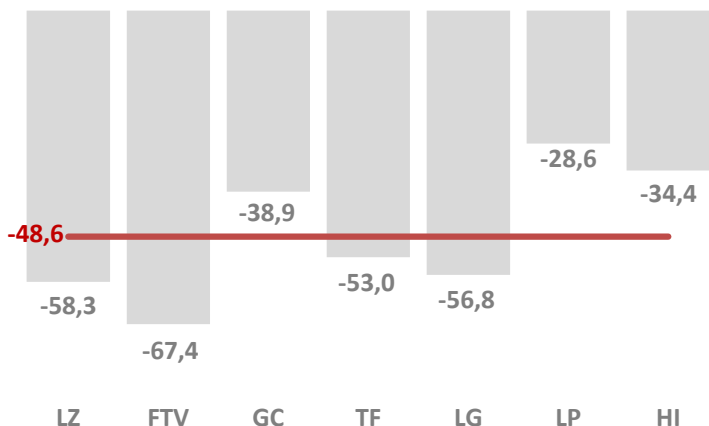
El 42% de las empresas estima mantener su actividad en el cuarto trimestre

La confianza de las empresas englobadas en el denominado sector de "Otros servicios" son las que mejor registro tienen en su variación trimestral de confianza, siendo esta del 4,9%. Esto se debe a que las respuestas desfavorables se mantienen estables respecto a finales del pasado año (54%). Por otra parte, las respuestas favorables pasan del 7% atendiendo a los resultados alcanzados en el cuarto trimestre del año pasado al 4% para el primer trimestre del año, la pérdida relativa de optimismo se traduce en un aumento en la estabilidad de los resultados de las empresas de este sector al pasar de un 39% a un 42%.

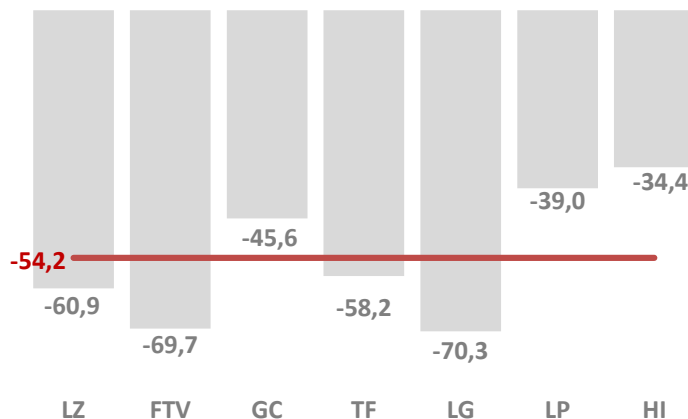


INDICADORES DE SITUACIÓN Y EXPECTATIVAS ISLAS

Evolución Saldo de Situación IV Trimestre 2020



Evolución Saldo de Expectativas I Trimestre 2021



La isla de La Palma, la menos pesimista en el cierre de 2020 con un saldo de situación de -28,6 puntos

La isla de Fuerteventura arroja el peor saldo de situación con una diferencia entre las respuestas favorables y desfavorables respecto del comportamiento de sus empresas en el cuarto trimestre de 2020 de -67,4. A continuación le siguen las islas de Lanzarote (-58,3), La Gomera (-56,8) y Tenerife (-53). Con saldos por debajo de los 50 puntos las islas de Gran Canaria (-38,9), El Hierro (-34,4) y La Palma (-28,6) que, a pesar de mostrar también negatividad en sus resultados empresariales, son de menor intensidad que en el resto.

Todas las islas, salvo El Hierro, empeoran su saldo de expectativas respecto al de situación

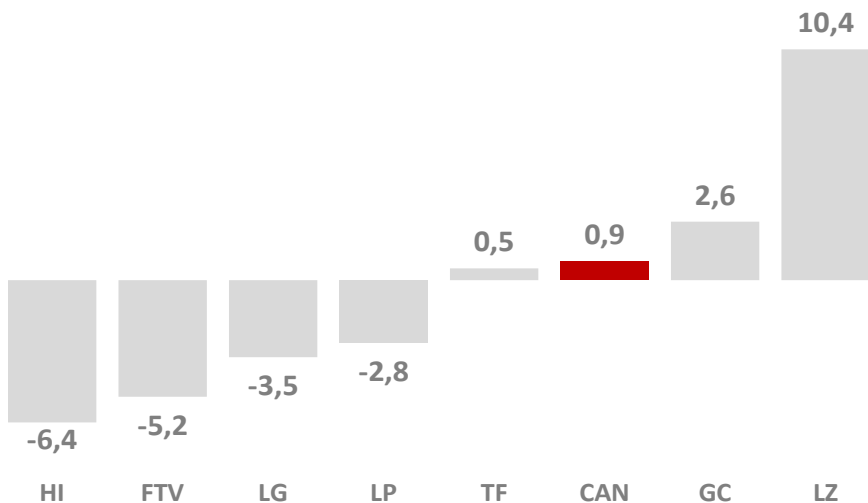
Todas las islas, salvo El Hierro, empeoran su saldo de expectativas en su comparativa con el de situación. La isla con mayor retroceso es La Gomera, cuyo saldo se sitúa en los -70,3 puntos, seguida de la isla de Fuerteventura (-69,7 puntos). Tenerife muestra peores previsiones que Gran Canaria para los primeros meses del año (-58,2 puntos frente a -45,6), mientras que La Palma retrocede hasta los -39 puntos de diferencia entre las respuestas favorables y desfavorables.

ICE CANARIAS – ISLAS

ICE I trimestre 2021, por islas

Lanzarote consigue mejorar su nivel de confianza un 10,4% en la encuesta de enero al compararse con el trimestre anterior en el que se situaba como la isla con mayor retroceso del conjunto de las del archipiélago (-4,2% en la encuesta de octubre). Gran Canaria y Tenerife también consiguen variaciones al alza en su nivel de confianza, aunque con intensidades diferentes, un 2,6% en Gran Canaria y un 0,5% en Tenerife. El resto de islas no consiguen registros positivos en la primera encuesta del año, siendo El Hierro la de mayor caída con -6,4%.

Tasa de variación ICE trimestral, por Islas

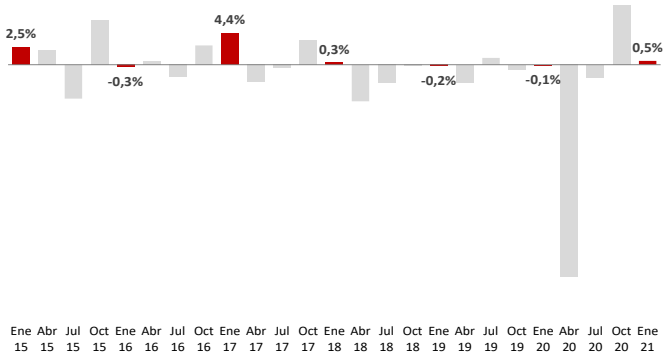


Lanzarote compensa el mayor pesimismo mostrado hace tres meses con una variación al alza en su confianza empresarial del 10,4%

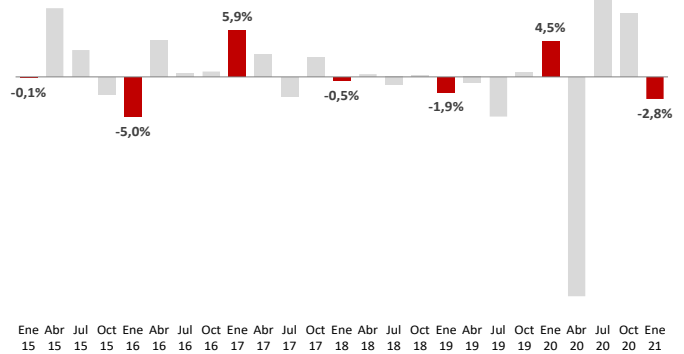
El Hierro, la isla con mayor caída de confianza empresarial -6,4%.

EVOLUCIÓN DEL ICE POR ISLAS

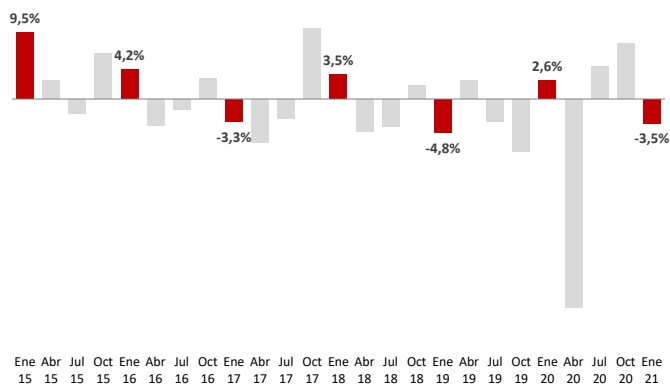
Variación del ICE - Tenerife



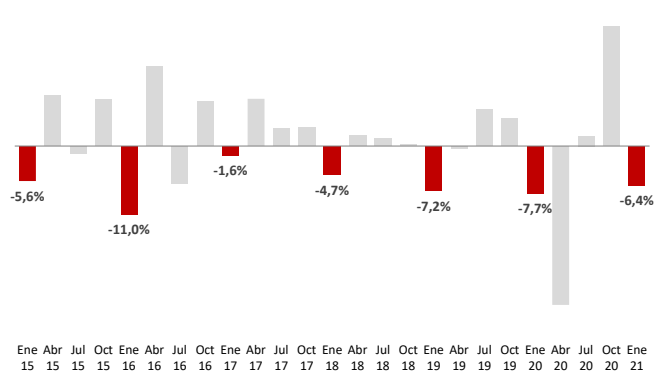
Variación del ICE - La Palma



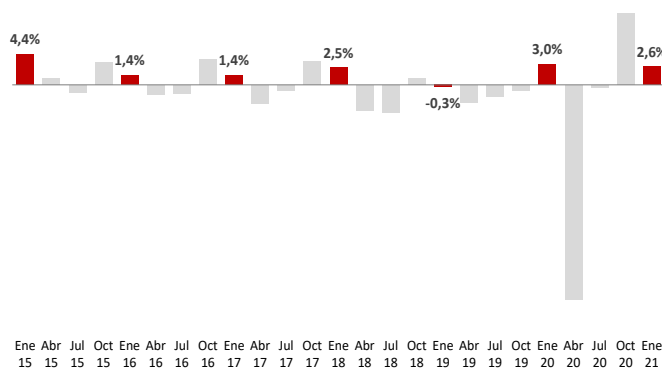
Variación del ICE - La Gomera



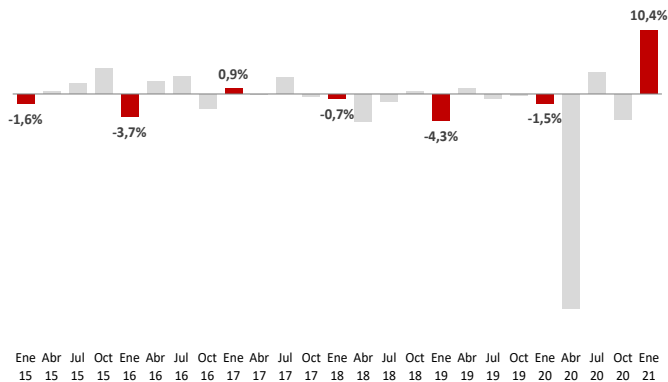
Variación del ICE - El Hierro



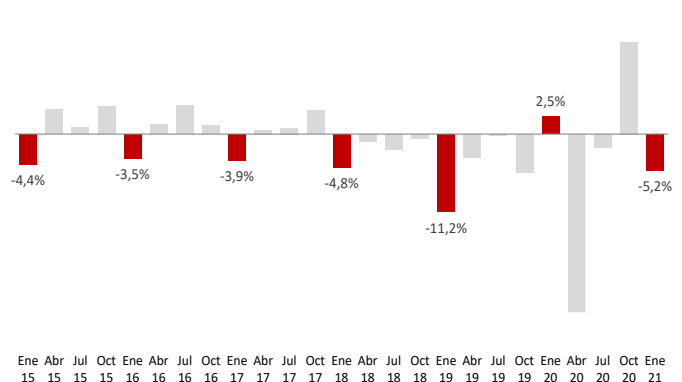
Variación del ICE - Gran Canaria



Variación del ICE - Lanzarote

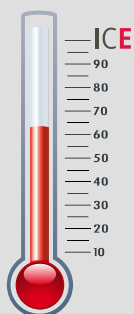


Variación del ICE - Fuerteventura



FACTORES QUE LIMITAN LA ACTIVIDAD DE LAS EMPRESAS

QUÉ ES EL ICE Y CÓMO SE ELABORA



Nos permite tomar la “temperatura” del estado de ánimo de los empresarios canarios

El Indicador de Confianza Empresarial (ICE) se basa en un sondeo de opinión a una muestra representativa de establecimientos canarios, en función de los resultados empresariales (Indicador de situación) del trimestre que acaba de finalizar, así como de sus perspectivas para el trimestre entrante (Indicador de expectativas).

El ICE armonizado se construye a partir del de situación y el de expectativas.

Metodología

Muestra: 825 establecimientos canarios pertenecientes a cinco sectores económicos, de diferente dimensión.

Saldo: diferencia entre el porcentaje de respuestas favorables y desfavorables.

Periodicidad: trimestral

Fuente: ISTAC

Siguiendo la estela iniciada en 2020, en 2021 continuaron ganando importancia la debilidad de la demanda, las dificultades financieras y el denominado “otras causas” como factores limitadores de la actividad económica de las empresas canarias.

Por tercer año consecutivo, **la debilidad de la demanda** gana importancia como factor limitador de la actividad empresarial en las islas. Un 73% de los empresarios apunta esta causa como el mayor hándicap para crecer en sus negocios. Un 12,9% más que hace un año.

El segundo factor que más limita la actividad es el denominado “**Otras causas**” con un porcentaje de respuestas del 49%, muy superior al de hace un año (30,7%), entre las que cabría destacar la inestabilidad a la que se ven sujetas muchas actividades dependiendo de cómo evoluciona la pandemia y de las restricciones que se van adoptando en cada momento. En tercer lugar, y también con un importante incremento respecto al año 2020 se sitúan las **dificultades de financiación** que ya afectan al 37,3% del tejido productivo, frente al 26,9% del año anterior, a pesar de haberse adoptado medidas “paliativas” como el ICO.

También ha perdido algo de relevancia la **escasez de mano de obra adecuada** para cubrir determinados perfiles profesionales que ha pasado de representar el 18,5% en el año 2020 a un 13% en el arranque de 2021. Un hecho que se corrobora con el comportamiento del empleo durante el pasado año en el que, como consecuencia del impacto de la pandemia, no solo ha aumentado el número de desempleados, sino que se ha perdido un importante número de empleos, además de que muchas personas se encuentran acogidas a un ERTE a la espera de que se reanude o mejore la actividad en muchos sectores de la economía.

Del mismo modo que retrocede la necesidad de entrar personal cualificado, lo hace el **aumento de la competencia**, ya que el número de empresas se está viendo reducido de forma sustancial por la incapacidad de mantener la actividad y dar viabilidad a los negocios por las restricciones que se ha de acometer para frenar la pandemia.

Por último, la **insuficiencia de equipamiento** sigue ocupando el último lugar como factor limitador de la actividad empresarial, con un porcentaje de respuestas del 7,5% en los primeros compases de 2021.

